



**TR-EN • 2023**  
**Ürün Katalođu / Fiyat Listesi**  
Product Catalogue / Price List



*İş'in Mutfađı / Kitchen of Business*

[www.empero.com.tr](http://www.empero.com.tr)





*İş'in Mutfağı / Kitchen of  
İş'in Mutfağı / Kitchen of Business*



1983 yılında Ersöz mutfak makineleri adı altında, sadece hazırlık ekipmanları üreterek, sektöre merhaba diyen şirketimiz, 2005 yılında EMPERO Markasını alarak sektöre hızlı giriş yaptı. Farklı üretim yapan 6 (altı) ayrı şirket kurarak bunları EMPERO GROUP çatısı altında topladı. Endüstriyel mutfak sektöründe paslanmaz çelikten oluşan; hazırlık, kafeterya, bulaşıkhanesi, pişirme, soğutma ekipmanları, teşhir ürünleri, raflar, gastronom evyeller, medikal ekipmanlar, özel projeler, askeriye ve sivil toplum kuruluşları tarafından kullanılan sahra mutfak ve mobil mutfakların imalatını yaparak rakiplerine fark atmayı başardı. Ayrıca 2018 yılında İstanbul'da hizmete giren, A'dan Z'ye tüm yardımcı ekipmanların (çatal, bıçak, kaşık, yemek takımları vb.) bulunduğu 6000 m<sup>2</sup>'lik Avrupanın en büyük showroomu olan Restostore ile endüstriyel mutfak sektörünün tüm ihtiyaçlarını tek çatı altında toplamıştır.

EMPERO took its first step into the sector in 1983 with the brand of Ersöz Kitchen Equipments and in 2005 made quick enter into the sector by uniting its 6 companies, which are producing different needs of Industrial Kitchen Equipments, under the brand of EMPERO GROUP. Empero Group achieved to keep far ahead of its rivals in the market, by manufacturing; Preparation Equipments, Cafe Equipments, Dishwasher, Cooking Equipments, Cooling Equipments, Display Products, Shelves, Sahara Kitchens and Mobile Kitchens those are used by military and non-governmental organizations in Industrial Kitchen Sector as well as the requirements of all the needs for industrial kitchen industry under the same roof, thanks to new 6.000 m<sup>2</sup> showroom founded in İstanbul in 2018, which includes all auxiliary equipment from A to Z (fork, knife, spoon, flatware, dinner set etc.)



Bugün sektörde var oluşunun 40. Yılında 50.000 m<sup>2</sup>'si kapalı, 7.000 m<sup>2</sup>'si açık olmak üzere, toplamda 57.000 m<sup>2</sup> alanda faaliyet gösteren Empero, 3.000'in üzerinde farklı ürünü aynı çatı altında üreterek dünyada eşi ve benzeri olmayan modern üretim tesislerindeki, en üst teknolojiye sahip makine parkı ile profesyonel mutfakların çözüm ortağı olduğu gibi; dünya markası olma yolunda hızlı bir şekilde ilerlemektedir. 500'ün üzerinde imalat personeli ile üretilen ürünlerini, 50'nin üzerinde idari ve satış personelinin disiplinli çalışmaları ile yurtiçinde 300 ve yurtdışında 80 ülkede 350'ye yakın bayi ve satış noktaları sayesinde ürünlerini pazara sunmaktadır. 150'nin üzerinde yetkili servis ağı ile işin mutfağında kusursuz hizmet sunarak Türkiye'de sektöründe lider firma olmuştur.. Her geçen gün daha da büyüyen Empero, ürünlerinin % 60'ını başta Avrupa ülkeleri olmak üzere, 80 ten fazla ülkeye ihraç ederek ülke ekonomisine katkı sağladığı gibi, dünyanın en hızlı büyüyen firmaları arasında yer almayı başarmıştır.

Today, at the 40 th Year of its existence, Empero is extending its area to 57.000 square meter, 50.000 square meter area of which is indoor, and 7.000 square meter outdoor, besides manufacturing 3000 different type of products under the same roof with its high technology machine park at its unique facility on the world, being solution partner of Industrial kitchens and continues moving on the way of by being a World wide known Brand Mark. Empero became the leading company of sector by presenting its products, which are produced by over 500 production staff, to the market with the disciplined efforts of over 50 administrative and Sales staff at its 300 domestic and 350 abroad Sales points in 80 countries. Providing flawless service in the Kitchen of business with its over 150 authorized service and keep growing with each passing day, Empero besides contributing to country economy with its export to 80 countries, 60% of those export goes to the Europe. Empero achieves being one of the fastest growing companies on the world.



**Kalite ve Ar-Ge**  
Quality and R&D



Türkiye' de üretimi olmayan birçok kaliteli ürünü, JP markası adı altında ülkeye ilk defa ithal ederek iç piyasaya sunan EMPERO, kendi ürettiği ürünlerini de dünyanın her yerinde kolay kullanılabilir şekilde tasarlayarak üretiyor. Bu sayede son kullanıcı ve bayilerine maksimum memnuniyet sunuyor. Yenilikçi çizgisini kaliteden ödün vermeden koruyan EMPERO, işin mutfağında kaliteli ürün ve hizmet sunabilmek için çalışan, üretim yaptığı her alanda liderliği hedefleyen bir firma olmuştur. Piyasada olmayan ürünleri üretmek ve üretimi daha önce yapılmış ürünleri daha kullanışlı hale getirmek adına Ar-Ge çalışmalarına da büyük önem veren Empero, endüstriyel mutfakta yeni bir anlayış getirerek, her alana ve bütçeye uygun etkili çözümler sunuyor. Bu doğrultuda sürekli kendisini geliştiren, araştıran ve çağın ihtiyaçlarına cevap verebilmek adına sürekli yatırım yapan EMPERO, dünya standartlarında yapılan kusursuz üretimler ve satış sonrası verilen hizmetler sayesinde bugün Türkiye'nin en büyüğü olmayı başarmıştır.

Besides succeeding to be focus of interest in Turkey by adding many high quality imported products, that are not produced in Turkey, to its product portfolio with the brand of JP, EMPERO also designs their products to be used easily everywhere in the world. Thus provides maximum contentment to its distributors and users. EMPERO, keeping its innovative style without compromising from its policy of quality, aims to be the leading company of sector in every field it makes production. To produce products which are not produced before and to improve products which are already in use Empero gives big importance to RGD to serve appropriate solutions to all fields and budgets by bringing new understandings to the sector. With this understanding, always continues making research, improving and investing, EMPERO achieves to be the biggest company of Turkey today with flawless production and after sale support. All products that are presented by the signature of EMPERO, reflects the pleasure of quality and comfort to you.

**Üretim**  
Production





Satış  
Sales






# Hazırlık Ekipmanları Preparation Equipment



[www.empero.com.tr](http://www.empero.com.tr)



## HAZIRLIK EKİPMANLARI

Gastronom Küvet Vakumlama Kiti  
Sebze Doğrama Makineleri  
Sebze Doğrama Makinesi Silo Yükleme  
Sebze Doğrama Makinesi Bıçakları  
Soğan Doğrama Makineleri  
Sebze Parçalama Makineleri ve Öğütücüler  
Sebze Parçalama Makineleri  
Hamur Yoğurma Makineleri (Tekerlekli)  
Çift Devirli Spiral Hamur Yoğurma Makineleri  
Çift Devirli Spiral Hamur Yoğurma Makineleri (Tekerlekli)  
Tek Devirli Spiral Hamur Yoğurma Makineleri (Tekerlekli)  
Hamur Açma Makineleri  
Hamur Kestart Makinesi  
Hız Kontrollü Mikserler  
Hız Kontrollü Mikser Aparatları  
Üç Hızlı Mikserler  
Hız Kontrollü Mikserler  
Paslanmaz Et Kıyma Makineleri  
Paslanmaz Soğutmalı Et Kıyma Makineleri  
PLUS Paslanmaz Et Kıyma Makineleri  
Et ve Kemik Testereleri  
Patates Soyma Makineleri  
Filtreli Patates Soyma Makineleri  
Sebze Yıkama ve Kurutma Makineleri  
Sebze ve Salata Kurutma Makineleri  
Lokma ve Tulumba Tatlı Makineleri  
Lokma ve Tulumba Tatlı Makine Tezgahları  
Tulumba ve Köfte Şekillendirme Makineleri  
Tabak Kapatma Makineleri  
Bardak Kurutma Makineleri  
Çatal Kaşık Parlatma Makineleri  
Ekmek Dilimleme Makineleri  
Ekmek Dilimleme - Simit ve Sandviç Kesme Makineleri  
Streç ve Vakum Makineleri  
Bıçak Sterilizatörü  
Profesyonel Duvar Tipi Izgaralar  
Kumpir Fırınları  
Kömürlü Piliç Kızartma Makineleri  
Elektrikli Piliç Kızartma Makineleri  
Gazlı Piliç Kızartma Makineleri  
Plus Piliç Kızartma Makineleri  
Kömürlü Yatay Piliç Kızartma Makineleri  
Elektrikli Isıtmalı Teşhir Üniteleri  
El Yıkama Evgeleri

## PREPARATION EQUIPMENT

Vacuum Container Vacuuming Kit  
Vegetable Cutters  
Vegetable Cutter with Silo  
Vegetable Cutter Blades  
Cutter Mixers  
Cutter Mixers and Grinders  
Vertical Cutter Mixers  
Dough Kneading Machines (with Wheels)  
Double Speed Spiral Dough Mixer  
Double Speed Spiral Dough Mixer (with Wheels)  
Mono Speed Spiral Dough Mixer (with Wheels)  
Dough Roller Machines  
Dough Weighing Machine  
Speed Controlled Mixers  
Speed Controlled Mixer Parts  
3 Speed Mixers  
Speed Controlled Mixers  
Stainless Steel Meat Miners  
Stainless Steel Refrigerated Meat Miners  
PLUS Stainless Steel Meat Miners  
Anodized Bone Saws  
Potato Peeler Machines  
Filtred Potato Peeler Machines  
Vegetable Washing and Dryer Machines  
Salad and Vegetable Dryers  
Doughnut and Tulumba Dessert Machines  
Doughnut and Tulumba Dessert Machine Tables  
Semolina Pasta Preparation and Meatball Shapers  
Meal Seal Machines  
Glass Dryer Machines  
Cutlery Polisher Machines  
Bread Slicer Machines  
Baguette Bread Slicer - Pretzel and Sandwich Slicer Machines  
Cling Film and Vacuum Machines  
Knife Sterilizer  
Professional Wall Type Grill  
Potato Baking Ovens  
Charcoal Chicken Rotisserie  
Electrical Chicken Rotisserie  
Gas Chicken Rotisserie  
Plus Chicken Rotisserie  
Horizontal Chicken Rotisserie with Charcoal  
Food Warmer Display  
Hand Wash Sinks



**Sıvı Gıdaların Vakumlanması İçin Uygundur.**  
Suitable for the Purpose of Vacuuming Liquid foods.



Kod Code	Ürün Adı Description	Ebatlar Dimension a x b x c (mm)	Ağırlık Weight (kg)	Net Net (m <sup>3</sup> )	Güç Power (kw)	Kapasite Capacity (lt)	Fiyat Price (€)
EMP.VCM.01 -GN	Vakum Makinesi Vacuum Machine	435x355x540	36	0.07	0.4		1.505
EMP.GN.100	Vac-Norm Küvet 1/1-100 Gn Vac-Norm Gn Container 1/1-100 Gn	530x325x100	2.2	0.017		15	65
EMP.GN.150	Vac-Norm Küvet 1/1-150 Gn Vac-Norm Gn Container 1/1-150 Gn	530x325x150	2.7	0.026		20.5	80
EMP.GN.200	Vac-Norm Küvet 1/1-200 Gn Vac-Norm Gn Container 1/1-200 Gn	530x325x200	3.2	0.035		27	100
EMP.GN.K	Vac-Norm Küvet Kapağı 1/1 Gn Vac-Norm Lid 1/1 Gn	530x325	1.8	0.02			115
EMP.G.11	Vac-Norm Kapak Contası - Harici Conta Vac-Norm Gn Lid Gasket - External Gasket						30
EMP.V.11	Vac-Norm Sübap Vac-Norm Valve						10

#### TEKNİK ÖZELLİKLER

- 220V. 50 Hz elektrik bağlantısı.
- 10 m<sup>3</sup>/h pompa kapasitesi.
- Otomatik kontrol.
- Paslanmaz çelik gövde.

#### TECHNICAL SPECIFICATIONS

- 220V. 50 Hz electric connection.
- Pump capacity: 10m<sup>3</sup>/h
- Automatic control.
- Stainless steel body.

**Gn Kalınlığı : 1.20 mm / Gn Thickness is 1.20 mm**


Conta ve Sübap Fiyata Dahildir. / Gasket and Valve are Included In Lids Price.



EMP.VCM.01-GN



EMP.GN.CONTAINER



EMP.GN.K



EMP.G.11



EMP.V.11

Hazırlık Ekipmanları  
Preparation EquipmentSebze Doğrama Makineleri  
Vegetable Cutters

EMP.300



EMP.400



Kod Code	Ürün Adı Description	Ebatlar Dimension	Ağırlık Weight	Net Net	Kapasite Capacity	Fiyat Price
		a x b x c (mm)	(kg)	(m <sup>3</sup> )	(kg/saat-kg/hour)	(€)
EMP.300	Sebze Doğrama Makinesi Vegetable Cutter	295x495x674	35	0.10	300	1.370
EMP.300-AS	Sebze Doğrama Makinesi Alt Standlı Vegetable Cutter with Bottom Stand	420x495x1155	39	0.25	300	1.690
EMP.400	Sebze Doğrama Makinesi Vegetable Cutter	295x495x723	37	0.11	400	1.715
EMP.400-AS	Sebze Doğrama Makinesi Alt Standlı Vegetable Cutter with Bottom Stand	420x495x1199	41	0.26	400	2.030

## TEKNİK ÖZELLİKLER

- Paslanmaz çelik bıçaklar.
- Kolay değiştirilebilir bıçaklar.
- Güvenlik sensörü.
- Alüminyum üst gövde.
- Paslanmaz çelik gövde.

## EMP.300

- 0.55 kW 1400 D/Dk-220V motor gücü.

## EMP.400

- 0.75 kW 1500-3000 D/Dk-220V motor gücü.

## TECHNICAL SPECIFICATIONS

- Stainless steel blades.
- Blades can be easily removed for cleaning.
- Safety sensor.
- Aluminium top body
- Stainless steel body.

## EMP.300

- Motor power: 0.55 kW 1400 rpm -220V

## EMP.400

- Motor power: 0.75 kW 1500-3000 rpm -220V



EMP.300-AS / EMP.400-AS

## Standart Bıçaklar / Standard Blades

EMP.300 - F.01  
2-8 mm ayarlanabilir  
dilimleme bıçağı.  
1.8-8 mm adjustable  
slicing blade.EMP.300 - F.03  
5 mm GraterEMP.300 - F.04  
7 mm Rende  
7 mm Grater



**2 Başlıklı Değişebilir Yükleme Sistemi**  
2 Changeable Head Loading System



Kod Code	Ürün Adı Description	Ebatlar Dimension	Ağırlık Weight	Net Net	Kapasite Capacity	Fiyat Price
		a x b x c (mm)	(kg)	(m <sup>3</sup> )	(kg/saat-kg/hour)	(€)
EMP.800	Sebze Doğrama Makinesi Silo Yüklemeli Vegetable Cutter with Silo	370x885x1335	60	0.43	800-1000	4.780

#### TEKNİK ÖZELLİKLER

- 0.70/0.85 kW 1500-3000 D/Dk-380V motor gücü.
- Paslanmaz çelik bıçaklar.
- Çift devirli çalışma sistemi.
- Kolay değiştirilebilir bıçaklar.
- Güvenlik sensörü.
- Alüminyum üst gövde.
- Paslanmaz çelik gövde.
- Full bıçak seti.

#### TECHNICAL SPECIFICATIONS

- Motor power: 0.70/0.85 kW 1500-3000 rpm - 380V
- Stainless steel blades.
- Double speed working system.
- Blades can be easily removed for cleaning.
- Safety sensor.
- Aluminium top body
- Stainless steel body.
- Full blade set.

#### Standart Bıçaklar / Standard Blades




EMP.300 - F.01  
2-8 mm ayarlanabilir  
dilimleme bıçağı.  
1.8-8 mm adjustable  
slicing blade.



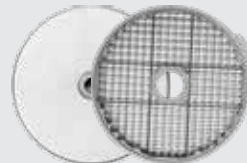
EMP.300 - F.03  
5 mm Rende  
5 mm Grater




EMP.300 - F.04  
7 mm Rende  
7 mm Grater



EMP.300 - F.06+F.07  
Parmak Patates Bıçağı+Alt Diski  
French Fries Blade+Disc



EMP.300 - F.11+F.08  
10x10 mm Kubik Disk+Bıçağı  
10x10 mm Cubic Disc+Blade



EMP.300 - F.12+F.09  
20x20 mm Kubik Disk+Bıçağı  
20x20 mm Cubic Disc+Blade

Hazırlık Ekipmanları  
Preparation EquipmentSebze Doğrama Makinesi Bıçakları  
Vegetable Cutter Blades

Kod Code	Ürün Adı Description	Fiyat Price
EMP.300 - F.01	Ayarlanabilir Disk Adjustable Disc	110

2/8 mm ayarlanabilir dilimleme bıçağı.  
2/8 mm adjustable slicing blade.




Kod Code	Ürün Adı Description	Fiyat Price
EMP.300 - F.03	5 mm Rende 5 mm Grater	100




Kod Code	Ürün Adı Description	Fiyat Price
EMP.300 - F.04	7 mm Rende 7 mm Grater	100



Kod Code	Ürün Adı Description	Fiyat Price
EMP.300 - F.06+F.07	Parmak Patates Bıçağı+Alt Diski French Fries Blade+Disc	140



Kod Code	Ürün Adı Description	Fiyat Price
EMP.300 - F.11+F.08	10x10 mm Kubik Disk+Bıçağı 10x10 mm Cubic Disc+Blade	140



Kod Code	Ürün Adı Description	Fiyat Price
EMP.300 - F.12+F.09	20x20 mm Kubik Disk+Bıçağı 20x20 mm Cubic Disc+Blade	140



Kod Code	Ürün Adı Description	Ebatlar Dimension	Ağırlık Weight	Net Net	Kapasite Capacity	Fiyat Price
		a x b x c (mm)	(kg)	(m <sup>3</sup> )	(lt)	(€)
SD.01Y	Soğan Doğrama Makinesi Cutter Mixer	340x500x390	18	0.06	8	720

**TEKNİK ÖZELLİKLER**

- 0,37 kW 1400 D/Dk - 220V motor gücü.
- Paslanmaz kazan ölçüleri (çap/derinlik): 240x175 mm
- Güvenlik sensörü.
- Paslanmaz gövde ve kazan.

**TECHNICAL SPECIFICATIONS**

- Motor power: 0,37 kW 1400 rpm - 220V
- Bowl dimension (diameter/depth): 240x175 mm
- Safety sensor.
- Stainless steel body and bowl.



Kod Code	Ürün Adı Description	Ebatlar Dimension	Ağırlık Weight	Net Net	Kapasite Capacity	Fiyat Price
		a x b x c (mm)	(kg)	(m <sup>3</sup> )	(lt)	(€)
EMP.350	Soğan Doğrama Makinesi Cutter Mixer	245x360x550	19	0.05	8	820

**TEKNİK ÖZELLİKLER**

- 0,37 kW 900 D/Dk - 220V motor gücü.
- Paslanmaz çelik kazan ölçüleri: 240x175 mm
- Güvenlik sensörü.
- Paslanmaz gövde ve kazan.

**TECHNICAL SPECIFICATIONS**

- Motor power: 0,37 kW 900 rpm - 220V
- Bowl dimension(diameter/depth): 240x175 mm
- Safety switch.
- Stainless steel body and bowl.

Hazırlık Ekipmanları  
Preparation EquipmentSebze Parçalama Makineleri ve Öğütücüler  
Cutter Mixers and Grinders

Kod Code	Ürün Adı Description	Ebatlar Dimension	Ağırlık Weight	Net Net	Kapasite Capacity	Fiyat Price
		a x b x c (mm)	(kg)	(m <sup>3</sup> )	(gr/sefer-gr/run)	(€)
SD.06	Öğütücü Grinder	395x300x420	17	0.05	800	525

## TEKNİK ÖZELLİKLER

- Paslanmaz çelik kazan ölçüleri: 240x90 mm
- Güvenlik sensörü.
- Malzeme özelliğini bozmadan yağ ve öz sularını çıkarmadan öğütme imkanı.
- Kapağa ve hazneye bağlı emniyet sensörleri.
- Her iki yöne devirmeli boşaltma imkanı.
- 220-240V 50-60 Hz - 6400/15000 Rpm motor.

## TECHNICAL SPECIFICATIONS

- Bowl dimension (diameter/depth): 240x90 mm
- Safety switch.
- Possibility of grinding without removing the oil and juice without disturbing the material feature.
- Simple usage and serial work ability.
- Possibility of tipping in both directions.
- Motor power: 220-240V 50-60 Hz-6400/15000 Rpm



Kod Code	Ürün Adı Description	Ebatlar Dimension	Ağırlık Weight	Net Net	Kapasite Capacity	Fiyat Price
		a x b x c (mm)	(kg)	(m <sup>3</sup> )	(lt)	(€)
SD.15	Sebze Parçalama Makinesi Cutter Mixer	470x640x545	46	0.12	15	1.950

## TEKNİK ÖZELLİKLER

- Paslanmaz kazan ölçüleri (çap/derinlik): 300x220 mm
- Kolay çıkarılabilir bıçak ve kazan.
- Çift devirli zaman ayarlı kontrol panosu.
- Güvenlik sensörü.
- 1 - 1.75 kW 750/1500/Dk - 380V motor gücü.


## TECHNICAL SPECIFICATIONS

- Bowl dimension (diameter/depth): 300x220 mm
- Easy removable blade and bowl.
- Double circuit timer control panel.
- Safety sensor.
- Motor power: 1 - 1.75 kW 750/1500 rpm-380V





**20 lt**  
Kapasite  
Capacity



**50 lt**  
Kapasite  
Capacity



Kod Code	Ürün Adı Description	Ebatlar Dimension	Ağırlık Weight	Net Net	Kazan Ebatları Bowl Size	Kapasite Capacity	Fiyat Price
		a x b x c (mm)	(kg)	(m <sup>3</sup> )	(mm)	(lt)	(€)
SD.07	Sebze Parçalama Makinesi Vertical Cutter Mixer	610x645x1045	71	0.40	300x300	20	2.550
SD.07-22	Hız Kontrollü Sebze Parçalama Makinesi Speed Control Vertical Cutter Mixer	615x685x1050	67	0.40	300x300	20	3.100
SD.09	Sebze Parçalama Makinesi Vertical Cutter Mixer	720x685x1250	112	0.60	400x400	50	3.300

#### TEKNİK ÖZELLİKLER

- Parçaların sökülebilir olması sayesinde kolay temizlik imkanı.
- Kolay çıkarılabilir bıçak ve kazan.
- Zaman ayarlı kontrol panosu.
- Güvenlik sensörü.
- Paslanmaz gövde ve kazan.
- Malzeme özelliğini bozmadan yağ ve öz sularını çıkarmadan öğütme imkanı.
- Basit kullanım ve seri iş kabiliyeti.
- Kapağa ve hazneye bağlı çalışan emniyet sensörleri.
- Sessiz ve titreşimsiz çalışma özelliği.

#### SD.07

- 1.5/2.5 kW 750/1500 D/Dk - 380V motor gücü.

#### SD.07-22

- Hız kontrollü çalışma özelliği.  
- 2.2 kW 1500 D/Dk - 220V motor gücü.

#### SD.09

- 3.5/5.5 kW 750/1500 D/Dk - 380V motor gücü.

#### TECHNICAL SPECIFICATIONS

- Easy cleaning by the removable parts.
- Easy removable blade and bowl.
- Time adjustable control panel.
- Safety sensor.
- Stainless steel body and bowl.
- Possibility of grinding without removing the oil and sap without disturbing the material feature.
- Simple usage and serial work ability.
- Safety switch connected to the lid and the chamber.
- Silent and without vibration working.

#### SD.07

- Motor power: 1.5/2.5 kW 750/1500 rpm - 380V

#### SD.07-22

- Speed controlled operating option.  
- Motor power: 2.2 kW 1500 rpm - 220V

#### SD.09

- Motor power: 3.5/5.5 kW 750/1500 D/Dk - 380V



#### Standart Bıçak / Standard Blade



Hazırlık Ekipmanları  
Preparation EquipmentHamur Yoğurma Makineleri (Tekerlekli)  
Dough Kneading Machines (with Wheels)Kapaklı  
with LidTekerlekli  
with Wheels

Kod Code	Ürün Adı Description	Ebatlar Dimension	Ağırlık Weight	Net Net	Kazan Ebatları Bowl Size	Un Kap. Flour Cap.	Kapasite Capacity	Fiyat Price
		a x b x c (mm)	(kg)	(m³)	(mm)	(kg)	(lt)	(€)
HY.11.K	Hamur Yoğurma Makinesi 15 kg 220V Dough Kneading Machine 15 kg 220V	424x700x647	58	0.19	360x190	7	15	1.370
HY.12.K	Hamur Yoğurma Makinesi 15 kg 380V Dough Kneading Machine 15 kg 380V	424x700x647	58	0.19	360x190	7	15	1.280
HY.01.K	Hamur Yoğurma Makinesi 30 kg 220V Dough Kneading Machine 30 kg 220V	550x860x780	78	0.25	430x225	12	30	1.750
HY.02.K	Hamur Yoğurma Makinesi 30 kg 380V Dough Kneading Machine 30 kg 380V	550x860x780	78	0.25	430x225	12	30	1.650
HY.03.K	Hamur Yoğurma Makinesi 40 kg 220V Dough Kneading Machine 40 kg 220V	610x910x780	92	0.40	500x270	20	40	1.850
HY.04.K	Hamur Yoğurma Makinesi 40 kg 380V Dough Kneading Machine 40 kg 380V	610x910x780	92	0.40	500x270	20	40	1.750
HY.05.K	Hamur Yoğurma Makinesi 50 kg 220V Dough Kneading Machine 50 kg 220V	646x955x794	106	0.49	600x290	30	50	2.090
HY.06.K	Hamur Yoğurma Makinesi 50 kg 380V Dough Kneading Machine 50 kg 380V	646x955x794	106	0.49	600x290	30	50	2.030
HY.07.K	Hamur Yoğurma Makinesi 75 kg 220V Dough Kneading Machine 75 kg 220V	815x1130x882	140	0.78	750x350	50	75	2.750
HY.08.K	Hamur Yoğurma Makinesi 75 kg 380V Dough Kneading Machine 75 kg 380V	815x1130x882	140	0.78	750x350	50	75	2.700

## TEKNİK ÖZELLİKLER

- Acil stop.
- Paslanmaz çelik hamur karıştırma kolu ve kazan.
- Kapak açıldığında otomatik durduran switch özelliği.
- Sarsıntısız ve gürültüsüz çalışma özelliği.

## HY.11.K / HY.12.K

- 0.37 kW 1400 D/Dk 220V - 380V motor gücü.

## HY.01.K / HY.02.K

- 0.55 kW 1400 D/Dk 220V - 380V motor gücü.

## HY.03.K / HY.04.K

- 0.55 kW 1400 D/Dk 220V - 380V motor gücü.

## HY.05.K / HY.06.K

- 0.75 kW 1400 D/Dk 220V - 380V motor gücü.

## HY.07.K / HY.08.K

- 1.10 kW 1400 D/Dk 220V - 380V motor gücü.

## TECHNICAL SPECIFICATIONS

- Emergency stop.
- Stainless steel bowl and dough mixer arm.
- Automatic stopper switch feature when the cover is opened.
- Silent and without vibration working.

## HY.11.K / HY.12.K

- Motor Power: 0.37 kW 1400 rpm / 220V - 380V

## HY.01.K / HY.02.K

- Motor Power: 0.55 kW 1400 rpm / 220V - 380V

## HY.03.K / HY.04.K

- Motor Power: 0.55 kW 1400 rpm / 220V - 380V

## HY.05.K / HY.06.K

- Motor Power: 0.75 kW 1400 rpm / 220V - 380V

## HY.07.K / HY.08.K

- Motor Power: 1.10 kW 1400 rpm / 220V - 380V



NEW

Kapaklı  
with LidTekerlekli  
with Wheels

Kod Code	Ürün Adı Description	Ebatlar Dimension	Ağırlık Weight	Net Net	Un Kap. Flour Cap.	Kapasite Capacity	Fiyat Price
		a x b x c (mm)	(kg)	(m <sup>3</sup> )	(kg)	(lt)	(€)
SH.07	Spiral Hamur Yoğurma Makinesi 380 V Spiral Dough Mixer 380 V	725x1225x1320	550	1,17	62,5	100	13.500
SH.08	Spiral Hamur Yoğurma Makinesi 380 V Spiral Dough Mixer 380 V	825x1350x1320	800	1,48	80	130	15.500

#### TEKNİK ÖZELLİKLER

- Çift motorlu sabit kazanlı mikser.
- İki hızlı çalışabilen hamur karıştırma kolu.
- Zaman ayarlı kontrol panosu.
- Acil stop.
- Paslanmaz kazan spiral ve bıçak seti
- Kapak açıldığında otomatik durduran switch özelliği.
- Her türlü hamuru yoğurma özelliği.
- Kazan iki yönlü döndürülebilir.
- Direkt su bağlantı sistemi mevcuttur.
- Makine manuel ve otomatik olarak çalışabilir ve iki adet zaman ayarı mevcuttur.
- Hızlı ve yavaş çalışma özelliği mevcuttur.

#### SH.07

- Üst motor:3,5-6 kW 750/1500 D/Dk 380V motor gücü.
- Alt motor:0,75 kW 750 D/Dk 380V motor gücü.
- Kazan ebatları : 700x410 mm
- Kazan Hacmi : 157 lt

#### SH.08

- Üst motor: 5,5-7 kW 750/1500 D/Dk 380V motor gücü.
- Alt motor: 0,75 kW 750 D/Dk 380V motor gücü.
- Kazan ebatları: 800x415 mm
- Kazan Hacmi : 208 lt

#### TECHNICAL SPECIFICATIONS

- Double motorised mixer with fixed bowl.
- Two speed dough mixing arms.
- Timed control panel.
- Emergency stop.
- Stainless steel bowl spiral and knife set
- Switch feature that stops automatically when the lid is opened.
- Ability to knead any kind of dough.
- The boiler can be rotated in two directions.
- Direct water connection system is available.
- The machine can operate manually and automatically and has two time settings.
- Fast and slow operation feature is available.

#### SH.07

- Upper Motor:3,5-6 kW 750/1500 D/Dk 380V
- Lower Motor:0,75 kW 750 D/Dk 380V
- Boiler Dimension : 700x410 mm
- Boiler Volume : 157 lt

#### SH.08

- Upper Motor: 5,5-7 kW 750/1500 D/Dk 380V
- Lower Motor: 0,75 kW 750 D/Dk 380V
- Boiler Dimension: 800x415 mm
- Boiler Volume: 208 lt

Hazırlık Ekipmanları  
Preparation EquipmentÇift Devirli Spiral Hamur Yoğurma Makineleri (Tekerlekli)  
Double Speed Spiral Dough Mixers (with Wheels)Kapaklı  
with LidTekerlekli  
with Wheels

Kod Code	Ürün Adı Description	Ebatlar Dimension	Ağırlık Weight	Net Net	Un Kap. Flour Cap.	Kapasite Capacity	Fiyat Price
		a x b x c (mm)	(kg)	(m <sup>3</sup> )	(kg)	(lt)	(€)
SH.01	Spiral Hamur Yoğurma Makinesi 30 kg 380 V Spiral Dough Mixer 30 kg 380 V	432x792x987	174	0.34	12	30	3.750
SH.02	Spiral Hamur Yoğurma Makinesi 50 kg 380 V Spiral Dough Mixer 50 kg 380 V	544x912x1065	208	0.53	20	50	4.350
SH.03	Spiral Hamur Yoğurma Makinesi 60 kg 380 V Spiral Dough Mixer 60 kg 380 V	637x1040x1105	240	0.73	35	60	4.750



## TEKNİK ÖZELLİKLER

- İki hızlı çalışabilen hamur karıştırma kolu.
- Zaman ayarlı kontrol panosu.
- Acil stop.
- Paslanmaz çelik hamur karıştırma kolu ve kazan.
- Kapak açıldığında otomatik durduran switch özelliği.
- Her türlü hamuru yoğurma özelliği.

## SH.01

- 1.0 - 1.7 kW 750/1500 D/Dk 380V motor gücü.
- Kazan ebatları: 400x260 mm

## SH.02

- 1.5 - 2.5 kW 750/1500 D/Dk 380V motor gücü.
- Kazan ebatları: 500x300 mm

## SH.03

- 1.5 - 2.5 kW 750/1500 D/Dk 380V motor gücü.
- Kazan ebatları: 600x315 mm

## TECHNICAL SPECIFICATIONS

- Two speed dough mixer arm.
- Control panel with adjustable timer .
- Emergency stop.
- Stainless steel bowl and dough mixer arm.
- Automatic stopper switch feature when the cover is opened.
- Ideal machine for kneading all kinds of dough.

## SH.01

- Motor power: 1.0 - 1.7 kW - 750/1500 rpm 380V
- Bowl size: 400x260 mm

## SH.02

- Motor power: 1.5 - 2.5 kW - 750/1500 rpm 380V
- Bowl size: 500x300 mm

## SH.03

- Motor power: 1.5 - 2.5 kW - 750/1500 rpm 380V
- Bowl size: 600x315 mm



Kapaklı  
with Lid



Tekerlekli  
with Wheels



Kod Code	Ürün Adı Description	Ebatlar Dimension	Ağırlık Weight	Net Net	Un Kap. Flour Cap.	Kapasite Capacity	Fiyat Price
		a x b x c (mm)	(kg)	(m <sup>3</sup> )	(kg)	(lt)	(€)
SH.04	Spiral Hamur Yoğurma Makinesi 15 kg 380 V Spiral Dough Mixer 15 kg 380 V	433x756x933	160	0.31	7	15	3.350
SH.05	Spiral Hamur Yoğurma Makinesi 30 kg 380 V Spiral Dough Mixer 30 kg 380 V	433x790x990	174	0.34	12	30	3.600
SH.06	Spiral Hamur Yoğurma Makinesi 50 kg 380 V Spiral Dough Mixer 50 kg 380 V	544x911x1065	202	0.53	20	50	4.000

#### TEKNİK ÖZELLİKLER

- Zaman ayarlı kontrol panosu.
- Acil stop.
- Paslanmaz çelik hamur karıştırma kolu ve kazan.
- Kapak açıldığında otomatik durdurucu switch özelliği.

#### SH.04

- 1.1 kW 900 D/Dk 380V motor gücü.
- Kazan ebatları: 360x210 mm

#### SH.05

- 1.5 kW 900 D/Dk 380V motor gücü.
- Kazan ebatları: 400x260 mm

#### SH.06

- 1.5 kW 900 D/Dk 380V motor gücü.
- Kazan ebatları: 500x300 mm

#### TECHNICAL SPECIFICATIONS

- Control Panel with adjustable timer.
- Emergency stop.
- Stainless steel bowl and dough mixer arm.
- Automatic stopper switch feature when the cover is opened.

#### SH.04

- Motor power: 1.1 kW 900 rpm 380V
- Bowl size: 360x210 mm

#### SH.05

- Motor power: 1.5 kW 900 rpm 380V
- Bowl size: 400x260 mm

#### SH.06

- Motor power: 1.5 kW 900 rpm 380V
- Bowl size: 500x300 mm



**Pizza hamuru yoğurmak için kullanılır. Sert hamurların yoğurulması için kullanılmaz.**  
Operates in purpose of kneading pizza dough. Not advised to use kneading hard dough.

Hazırlık Ekipmanları  
Preparation EquipmentHamur Açma Makineleri  
Dough Roller Machines

NEW



46 cm

Kod Code	Ürün Adı Description	Ebatlar Dimension	Ağırlık Weight	Net Net	Merdane Ölçüleri Roller Dimensions	Fiyat Price
		a x b x c (mm)	(kg)	(m <sup>3</sup> )	(mm)	(€)
EMP.HA.06	Hamur Açma Makinesi 46 cm Dough Roller Machine 46 cm	590x493x684	46	0.19	460	1.250



Kod Code	Ürün Adı Description	Ebatlar Dimension	Ağırlık Weight	Net Net	Merdane Ölçüleri Roller Dimensions	Fiyat Price
		a x b x c (mm)	(kg)	(m <sup>3</sup> )	(mm)	(€)
EMP.HA.06.Y	Hamur Açma Makinesi 46 cm Dough Roller Machine 46 cm	590x485x787	46	0.22	460	1.250

## TEKNİK ÖZELLİKLER

- 0.25 kW - 1500 D/Dk-220V motor gücü.
- Hamur kalınlığı ve çapını ayarlayabilme özelliği.
- Pleksiglas koruma kapağı.
- Derlin Merdane.
- Acil stop.
- Paslanmaz çelik gövde.

## TECHNICAL SPECIFICATIONS

- Motor power:0.25 kW - 1500 rpm-220V
- Adjustable dough diameter and thickness.
- Plexiglass protection cover.
- Derlin Roller.
- Emergency stop.
- Stainless steel body.



Kod Code	Ürün Adı Description	Ebatlar Dimension	Ağırlık Weight	Net Net	Merdane Ölçüleri Roller Dimensions	Fiyat Price
		a x b x c (mm)	(kg)	(m <sup>3</sup> )	(mm)	(€)
EMP.HA.01	Hamur Açma Makinesi 40 cm Dough Roller Machine 40 cm	530x493x683	41	0.18	400	1.150
EMP.HA.02	Hamur Açma Makinesi 30 cm Dough Roller Machine 30 cm	430x493x679	37	0.14	300	1.050



Kod Code	Ürün Adı Description	Ebatlar Dimension	Ağırlık Weight	Net Net	Merdane Ölçüleri Roller Dimensions	Fiyat Price
		a x b x c (mm)	(kg)	(m <sup>3</sup> )	(mm)	(€)
EMP.HA.01.Y	Hamur Açma Makinesi 40 cm Dough Roller Machine 40 cm	530x493x754	41	0.19	400	1.150
EMP.HA.02.Y	Hamur Açma Makinesi 30 cm Dough Roller Machine 30 cm	430x493x710	37	0.15	300	1.050

#### TEKNİK ÖZELLİKLER

- 0.25 kW - 1500 D/Dk-220V motor gücü.
- Hamur kalınlığı ve çapını ayarlayabilme özelliği.
- Pleksiglas koruma kapağı.
- Derlin Merdane.
- Acil stop.
- Paslanmaz çelik gövde.

#### TECHNICAL SPECIFICATIONS

- Motor power:0.25 kW - 1500 rpm-220V
- Adjustable dough diameter and thickness.
- Plexiglass protection cover.
- Derlin Roller.
- Emergency stop.
- Stainless steel body.

Hazırlık Ekipmanları  
Preparation EquipmentHamur Açma Makineleri  
Dough Roller Machines

Kod Code	Ürün Adı Description	Ebatlar Dimension	Ağırlık Weight	Net Net	Merdane Ölçüleri Roller Dimensions	Fiyat Price
		a x b x c (mm)	(kg)	(m <sup>3</sup> )	(mm)	(€)
EMP.HA.04	Tek Merdane Hamur Açma Makinesi 40 cm Single Roller Dough Machine 40 cm	542x396x366	24	0.07	400	795
EMP.HA.05	Tek Merdane Hamur Açma Makinesi 30 cm Single Roller Dough Machine 30 cm	442x396x366	21	0.07	300	750



Kod Code	Ürün Adı Description	Ebatlar Dimension	Ağırlık Weight	Net Net	Merdane Ölçüleri Roller Dimensions	Fiyat Price
		a x b x c (mm)	(kg)	(m <sup>3</sup> )	(mm)	(€)
EMP.HA.03	Hamur Açma Makinesi 55 cm Dough Roller 55 cm	940x600x540	58	0.29	550	1.850

**TEKNİK ÖZELLİKLER**

- Hamur kalınlığı ve çapını ayarlayabilme özelliği.
- Derlin Merdane.
- Acil stop.
- Paslanmaz çelik gövde.
- Setüstü çalışabilme özelliği.

**EMP.HA.04 / EMP.HA.05**

- 0.18 kW 1500 D/Dk 220V motor gücü.

**EMP.HA.03**

- 0.75 kW - 1400 D/Dk-220V motor gücü.

**TECHNICAL SPECIFICATIONS**

- Adjustable dough diameter and thickness.
- Derlin Roller.
- Emergency stop.
- Stainless steel body.
- Counter top usage.

**EMP.HA.04 / EMP.HA.05**

- Motor power: 0.18 kW - 1500 rpm-220V

**EMP.HA.03**

- Motor power: 0.75 kW - 1400 rpm-220V





Kod Code	Ürün Adı Description	Ebatlar Dimension	Ağırlık Weight	Net Net	Güç Power	Fiyat Price
		a x b x c (mm)	(kg)	(m <sup>3</sup> )	(kw)	(€)
EMP.HKT.01	Hamur Kestart Makinesi Dough Weighing Machine	475x820x790	90	0.31	0.46	4.410
EMP.HKT.02	Hamur Kestart Makinesi Alt Standı Dough Weighing Machine	695x860x1000	55	0.60		705
EMP.HKT.03	Hamur Beze Makinesi Dough Meringue Machine	430x655x805	55	0.23	0.37	1.950

#### TEKNİK ÖZELLİKLER

- Pizza ve roll hamur kesme ve yuvarlama özelliği.
- Paslanmaz çelik gövde.
- Bunker kapasitesi: 44 Lt.
- Çalışma aralığı: 50/300 gr.
- Kapasite: 400 kg/saat.
- Yeni nesil bölme sistemi.
- Yuvarlak, pürüzsüz, kompakt hamur topları.
- Yüksek ölçekleme doğruluğu tolerans +/- % 5
- Kapasite saatte 800-1200 hamur topu.

#### TECHNICAL SPECIFICATIONS

- Pizza and roll dough cutting and rolling feature.
- Stainless steel body.
- Bunker capacity: 44 Lt.
- Working range: 50/300 gr.
- Capacity: 400 kg/hour.
- New generation partition system.
- Round, Smooth, Compact dough balls.
- High sealing accuracy tolerance +/- % 5
- Capacity 800-1200 dough balls / per hour.




EMP.HKT.01



EMP.HKT.02



EMP.HKT.03

Hazırlık Ekipmanları  
Preparation EquipmentHız Kontrollü Mikserler  
Speed Controlled Mixers

NEW

Heavy  
DutyAmerikan Stil Mikser  
American Style Mixer

Kod Code	Ürün Adı Description	Ebatlar Dimension	Ağırlık Weight	Net Net	Kazan Ebatları Bowl Size	Kapasite Capacity	Fiyat Price
		a x b x c (mm)	(kg)	(m <sup>3</sup> )	(mm)	(lt)	(€)
MK.60	Hız Kontrollü Mikser Speed Controlled Mixer	790x1045x1625	350	1,34	430x460	60	11.500
MK.80	Hız Kontrollü Mikser Speed Controlled Mixer	790x1075x1625	400	1,38	500x500	80	13.000

## TEKNİK ÖZELLİKLER

- Hız kontrollü çalışma özelliği.
- Kazan aşağı ve yukarı motor hareketlidir.
- Hız kontrollü zaman ayarlı kolay ulaşılabilir kontrol panosu.
- Paslanmaz çelik kazan ve karıştırıcı aparatlar.
- Sarsıntısız ve gürültüsüz çalışma özelliği.
- Switch kontrollü koruma kafesi.
- Karıştırıcı uçlar kolay bir şekilde çıkarılıp takılabilmektedir.
- Karıştırma hızını çalışırken bile kolayca değiştirebilirsiniz.
- 2 adet çırpma teli.
- 1 adet hamur baltası.
- 1 adet çırpma paleti.

## MK.60

- 2.2 kW 1500 D/Dk 380V motor gücü.

## MK.80

- 3 kW 1500 D/Dk 380V motor gücü.

## TECHNICAL SPECIFICATIONS

- Speed controlled operation feature.
- Electric Bowl Lift
- Speed controlled timed control panel.
- Stainless steel bowl and mixing apparatus.
- Smooth and noiseless operation.
- Switch controlled protection cage.
- The mixing tips can be easily removed and installed.
- You can easily change the mixing speed even while running.
- 2 pieces whisks.
- 1 piece dough hook.
- 1 piece mixing paddle

## MK.60

- 2.2 kW 1500 D/Dk 380V

## MK.80

- 3 kW 1500 D/Dk 380V



## Karıştırıcı Aparatlar / Mixing Apparatus

Çırpma Teli İnce  
Thin WhiskÇırpma Teli Kalın  
Thick WhiskHamur Kancası  
Dough HookKazan Sıyırıcı  
Bowl Scraper



NEW



CE



Kod Code	Ürün Adı Description	Fiyat Price (€)
MK.60-MB	Kazan Taşıma Arabası Bowl Carrying Trolley	365
MK.80-MB	Kazan Taşıma Arabası Bowl Carrying Trolley	365
MK.60-EM	Et Makinesi Aparatı Meat Mincer Part	1.000
MK.80-EM	Et Makinesi Aparatı Meat Mincer Part	1.000
MK.60-SD	Sebze Doğrama Aparatı Vegetable Cutter Part	950
MK.80-SD	Sebze Doğrama Aparatı Vegetable Cutter Part	950



MK.60 + MK.60-EM



MK.60 + MK.60-SD

## MK.60-SD • MK.80-SD

Fiyata Dahildir / Included in the Price



EMP.300 - F.01  
2-8 mm ayarlanabilir  
dilimleme bıçağı.  
1.8-8 mm adjustable  
slicing blade.  
**110 €**



EMP.300 - F.03  
5 mm Rende  
5 mm Grater  
**100 €**



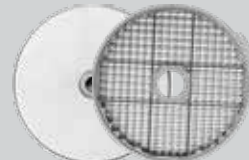
EMP.300 - F.04  
7 mm Rende  
7 mm Grater  
**100 €**

## MK.60-SD • MK.80-SD


Fiyata Dahil Değildir / Not Included in the Price



EMP.300 - F.06+F.07  
Parmak Patates Bıçağı+Alt Diski  
French Fries Blade+Disc  
**140 €**



EMP.300 - F.11+F.08  
10x10 mm Kubik Disk+Bıçağı  
10x10 mm Cubic Disc+Blade  
**140 €**



EMP.300 - F.12+F.09  
20x20 mm Kubik Disk+Bıçağı  
20x20 mm Cubic Disc+Blade  
**140 €**

Hazırlık Ekipmanları  
Preparation EquipmentÜç Hızlı Mikserler  
3 Speed Mixers

Kod Code	Ürün Adı Description	Ebatlar Dimension	Ağırlık Weight	Net Net	Kazan Ebatları Bowl Size	Kapasite Capacity	Fiyat Price
		a x b x c (mm)	(kg)	(m <sup>3</sup> )	(mm)	(lt)	(€)
MK.08	3 Hızlı Mikser 3 Speed Mixer	680x860x1380	183	0.86	360x360	30	4.150
MK.04	3 Hızlı Mikser 3 Speed Mixer	680x880x1400	194	0.85	400x400	40	4.200
MK.06	3 Hızlı Mikser 3 Speed Mixer	680x905x1425	198	0.89	430x460	60	4.330
MK.30-MB	Kazan Taşıma Arabası Bowl Carrying Trolley						365
MK.40-MB	Kazan Taşıma Arabası Bowl Carrying Trolley						365
MK.60-MB	Kazan Taşıma Arabası Bowl Carrying Trolley						365

## TEKNİK ÖZELLİKLER

- 1.1/1.5/1.85 kW 950/1450/2850 D/Dk 380V motor gücü.
- Üç hızlı çalıştırma özelliği.
- 2 adet çırpma teli.
- 1 adet hamur baltası.
- 1 adet çırpma paleti.
- Zaman ayarlı kontrol panosu.
- Paslanmaz çelik kazan.
- Paslanmaz çelik kazan ve karıştırıcı aparatlar.
- Sarsıntısız ve gürültüsüz çalışma özelliği.
- Switch kontrollü koruma kafesi.

## TECHNICAL SPECIFICATIONS

- Motor power: 1.1/1.5/1.85 kW 950/1450/2850 rpm 380V
- Three speed operating feature.
- 2 pieces whisks.
- 1 piece dough hook.
- 1 piece mixing paddle
- Control Panel with adjustable timer.
- Stainless steel bowl.
- Stainless steel bowl and mixing apparatuses.
- Silent and without vibration working feature.
- Switch controlled protection cage.



## Karıştırıcı Aparatlar / Mixing Apparatus

Çırpma Teli İnce  
Thin WhiskÇırpma Teli Kalın  
Thick WhiskHamur Kancası  
Dough HookÇırpma Paleti  
Mixing Paddle



Kod Code	Ürün Adı Description	Ebatlar Dimension	Ağırlık Weight	Net Net	Kazan Ebatları Bowl Size	Kapasite Capacity	Fiyat Price
		a x b x c (mm)	(kg)	(m <sup>3</sup> )	(mm)	(lt)	(€)
MK.07	Hız Kontrollü Mikser Speed Controlled Mixer	680x860x1380	183	0.86	360x360	30	4.575
MK.03	Hız Kontrollü Mikser Speed Controlled Mixer	680x880x1400	194	0.85	400x400	40	4.970
MK.05	Hız Kontrollü Mikser Speed Controlled Mixer	680x905x1425	198	0.89	430x460	60	5.100
EMP.10	Hız Kontrollü Mikser Speed Controlled Mixer	410x535x720	52	0.19	260x200	10	2.155
MK.30-MB	Kazan Taşıma Arabası Bowl Carrying Trolley						365
MK.40-MB	Kazan Taşıma Arabası Bowl Carrying Trolley						365
MK.60-MB	Kazan Taşıma Arabası Bowl Carrying Trolley						365

**TEKNİK ÖZELLİKLER**

- Hız kontrollü çalışma özelliği.
- 2 adet çırpma teli.
- 1 adet hamur baltası.
- 1 adet çırpma paleti.
- Hız kontrollü zaman ayarlı kontrol panosu.
- Paslanmaz çelik kazan.
- Paslanmaz çelik kazan ve karıştırıcı aparatlar.
- Sarsıntısız ve gürültüsüz çalışma özelliği.
- Switch kontrollü koruma kafesi.

**MK.03 / MK.05**

- 2.2 kW 1400 D/Dk 220V motor gücü.

**MK.07**

- 1.5 kW 1400 D/Dk 220 V motor gücü.

**EMP.10**

- 0,55 kW 1400 D/Dk-220V motor gücü.

**TECHNICAL SPECIFICATIONS**

- Speed controlled operating option.
- 2 pieces whisks.
- 1 piece dough hook.
- 1 piece mixing paddle.
- Speed controlled timer control panel.
- Stainless steel bowl.
- Stainless steel bowl and mixing apparatuses.
- Silent and without vibration working feature.
- Switch controlled protection cage.

**MK.03 / MK.05**

- Motor power:2.2 kW 1400 rpm 220V

**MK.07**

- Motor power:1.5 kW 1400 rpm 220V

**EMP.10**

- Motor Power: 0.55 kW 1400 rpm 220V

**Karıştırıcı Aparatlar / Mixing Apparatus**Çırpma Teli İnce  
Thin WhiskÇırpma Teli Kalın  
Thick WhiskHamur Kancası  
Dough HookÇırpma Paleti  
Mixing Paddle

Hazırlık Ekipmanları  
Preparation EquipmentPaslanmaz Et Kıyma Makineleri  
Stainless Steel Meat Mincers

Kod Code	Ürün Adı Description	Ebatlar Dimension	Ağırlık Weight	Net Net	Kapasite Capacity	Fiyat Price
		a x b x c (mm)	(kg)	(m <sup>3</sup> )	(kg/saat-kg/hour)	(€)
EMP.12.01.P	Et Kıyma Makinesi No:12 220V Meat Mincer No:12 220V	530x245x380	25	0.05	125	1.340
EMP.12.02.P	Et Kıyma Makinesi No:12 380V Meat Mincer No:12 380V	530x245x380	25	0.05	125	1.275
EMP.22.01.P	Et Kıyma Makinesi No:22 220V Meat Mincer No:22 220V	590x400x245	29	0.05	200	1.470
EMP.22.02.P	Et Kıyma Makinesi No:22 380V Meat Mincer No:22 380V	590x400x245	29	0.05	200	1.390

## TEKNİK ÖZELLİKLER

- Paslanmaz çelik helezon, boğaz ve boğaz somunu.
- Kolay sökülebilir et haznesi ile kolay temizlik imkanı.
- El koruma ünitesi ile güvenli çalışma imkanı.
- Paslanmaz çelik gövde.
- Dünya standardı ayna ve bıçak kullanımı.

## EMP.12.01.P / EMP.12.02.P

- 0.55 kW 1400 D/Dk - 220 V / 380V motor gücü.

## EMP.22.01.P / EMP.22.02.P

- 0.75 kW 1400 D/Dk - 220V / 380V motor gücü.

## TECHNICAL SPECIFICATIONS

- Stainless steel handwheel and spiral.
- Easy removable handwheel and easy cleaning.
- Hand protection provides safe operation.
- Stainless steel body.
- Mirror plate and blade as per international standards.

## EMP.12.01.P / EMP.12.02.P

- Motor Power:0.55 kW 1400 rpm - 220V / 380V

## EMP.22.01.P / EMP.22.02.P

- Motor Power: 0.75 kW 1400 rpm - 220V / 380V



**Kovan helezon, somun grubu paslanmaz çeliktir.**  
Gear housing, spiral, nut group are stainless steel.

NEW

Amerikan Stil Et Makinesi  
American Style Meat Mincer

Kod Code	Ürün Adı Description	Ebatlar Dimension	Ağırlık Weight	Net Net	Kapasite Capacity	Fiyat Price
		a x b x c (mm)	(kg)	(m <sup>3</sup> )	(kg/saat-kg/hour)	(€)
EMP.MM.22.09	Paslanmaz Et Kıyma Makinesi Stainless Steel Meat Mincer	835x370x500	53	0,15	250	1.950
EMP.MM.22.10	Paslanmaz Et Kıyma Makinesi Stainless Steel Meat Mincer	835x370x500	53	0,15	250	1.860
EMP.MM.32.09	Paslanmaz Et Kıyma Makinesi Stainless Steel Meat Mincer	835x370x500	53	0,15	500	2.275
EMP.MM.32.10	Paslanmaz Et Kıyma Makinesi Stainless Steel Meat Mincer	835x370x500	53	0,15	500	2.100

## TEKNİK ÖZELLİKLER

- Paslanmaz çelik helezon, boğaz ve boğaz somunu.
- Kolay sökülebilir et haznesi ile kolay temizlik imkanı.
- El koruma ünitesi ile güvenli çalışma imkanı.
- Paslanmaz çelik gövde.
- Dünya standardı ayna ve bıçak kullanımı.

## EMP.MM.22.09

- 1.5 KW / 2HP - 220 V motor gücü.

## EMP.MM.22.10

- 1.5 KW / 2HP - 380V motor gücü.

## EMP.MM.32.09

- 2.2 KW / 3 HP - 220 V

## EMP.MM.32.10

- 2.2 KW / 3 HP - 380 V

## TECHNICAL SPECIFICATIONS

- Stainless steel handwheel and spiral.
- Easy removable handwheel and easy cleaning.
- Hand protection provides safe operation.
- Stainless steel body.
- Mirror plate and blade as per international standards.

## EMP.MM.22.09

- 1.5 KW / 2HP - 220 V

## EMP.MM.22.10

- 1.5 KW / 2HP - 380V

## EMP.MM.32.09

- 2.2 KW / 3 HP - 220 V

## EMP.MM.32.10

- 2.2 KW / 3 HP - 380 V



**Kovan helezon, somun grubu paslanmaz çeliktir.**  
Gear housing, spiral, nut group are stainless steel.

Hazırlık Ekipmanları  
Preparation EquipmentPaslanmaz Soğutmalı Et Kıyma Makineleri  
Stainless Steel Refrigerated Meat Mincers

NEW

SOĞUTMALI  
REFRIGERATED

Kod Code	Ürün Adı Description	Ebatlar Dimension	Ağırlık Weight	Net Net	Kapasite Capacity	Fiyat Price
		a x b x c (mm)	(kg)	(m <sup>3</sup> )	(kg/saat-kg/hour)	(€)
EMP.MM.22.09-S	Soğutmalı Et Kıyma Makinesi Refrigerated Meat Mincer	830x375x640	70	0.19	250	2.450
EMP.MM.22.10-S	Soğutmalı Et Kıyma Makinesi Refrigerated Meat Mincer	830x375x640	70	0.19	250	2.365
EMP.MM.32.09-S	Soğutmalı Et Kıyma Makinesi Refrigerated Meat Mincer	830x375x640	70	0.19	500	2.720
EMP.MM.32.10-S	Soğutmalı Et Kıyma Makinesi Refrigerated Meat Mincer	830x375x640	70	0.19	500	2.580

## TEKNİK ÖZELLİKLER

- Paslanmaz çelik helezon, boğaz ve boğaz somunu.
- Et haznesi soğutma özelliği.
- Dijital kontrollü soğutma ünitesi.
- El koruma ünitesi ile güvenli çalışma imkanı.
- Paslanmaz çelik gövde.
- Kolay sökülebilir boğaz haznesi ile kolay temizlik imkanı.
- Dünya standardı ayna ve bıçak kullanımı.
- "CFC Free" R-290 soğutucu gaz.

## EM.MM.22.09-S

- 1.5 KW / 220 V motor gücü.

## EM.MM.22.10-S

- 1.5 KW / 380 V motor gücü.

## EM.MM.32.09-S

- 2.2 KW / 220 V motor gücü.

## EM.MM.32.10-S

- 2.2 KW / 380 V motor gücü.

## TECHNICAL SPECIFICATIONS

- Stainless steel handwheel and spiral.
- Refrigerated neck.
- Cooling system with digital control.
- Hand protection provides safe operation.
- Stainless steel body.
- Easy removable handwell and easy cleaning.
- Mirror plate and blade as per international standards.
- "CFC Free" R-290 refrigerant gas.

## EM.MM.22.09-S

- 1.5 KW / 220 V

## EM.MM.22.10-S

- 1.5 KW / 380 V

## EM.MM.32.09-S

- 2.2 KW / 220 V

## EM.MM.32.10-S

- 2.2 KW / 380 V

Kovan helezon, somun grubu  
paslanmaz çeliktir.  
Gear housing, spiral, nut group are  
stainless steel.



NEW

Amerikan Stil Et Makinesi  
American Style Meat Mincer

Kod Code	Ürün Adı Description	Ebatlar Dimension	Ağırlık Weight	Net Net	Kapasite Capacity	Fiyat Price
		a x b x c (mm)	(kg)	(m <sup>3</sup> )	(kg/saat-kg/hour)	(€)
EMP.MM.32	Paslanmaz Et Kıyma Makinesi Stainless Steel Meat Mincer	835x370x500	53	0,15	500	2.650
EMP.MM.42	Paslanmaz Et Kıyma Makinesi Stainless Steel Meat Mincer	960x570x625	140	0,34	700	3.950

## TEKNİK ÖZELLİKLER

- Paslanmaz çelik helezon, boğaz ve boğaz somunu.
- Kolay sökülebilir et haznesi ile kolay temizlik imkanı
- El koruma ünitesi ile güvenli çalışma imkanı.
- Paslanmaz çelik gövde.
- Dünya standardı ayna ve bıçak kullanımı.

## EMP.MM.32

- 2.2 KW / 3 HP - 380 V

## EMP.MM.42

- 4 KW / 5,5 HP - 380 V

## TECHNICAL SPECIFICATIONS

- Stainless steel handwheel and spiral.
- Easy removable handwheel and easy cleaning.
- Hand protection provides safe operation.
- Stainless steel body.
- Mirror plate and blade as per international standards.

## EMP.MM.32

- 2.2 KW / 3 HP - 380 V

## EMP.MM.42

- 4 KW / 5,5 HP - 380 V



**Kovan helezon, somun grubu paslanmaz çeliktir.**  
Gear housing, spiral, nut group are stainless steel.

Hazırlık Ekipmanları  
Preparation EquipmentPLUS Paslanmaz Et Kıyma Makineleri  
PLUS Stainless Steel Meat Mincers

PLUS

NEW

SOĞUTMALI  
REFRIGERATED

Kod Code	Ürün Adı Description	Ebatlar Dimension	Ağırlık Weight	Net Net	Kapasite Capacity	Fiyat Price
		a x b x c (mm)	(kg)	(m <sup>3</sup> )	(kg/saat-kg/hour)	(€)
EMP.PLS.MM.22.09	Plus Et Kıyma Makinesi No:22 220V Plus Meat Mincer No:22 220V	455x420x565	42	0.10	250	1.950
EMP.PLS.MM.22.10	Plus Et Kıyma Makinesi No:22 380V Plus Meat Mincer No:22 380V	455x420x565	42	0.10	300	1.860
EMP.PLS.MM.32.09	Plus Et Kıyma Makinesi No:32 220V Plus Meat Mincer No:32 220V	585x420x565	48	0.14	500	2.275
EMP.PLS.MM.32.10	Plus Et Kıyma Makinesi No:32 380V Plus Meat Mincer No:32 380V	585x420x565	48	0.14	600	2.100

Kod Code	Ürün Adı Description	Ebatlar Dimension	Ağırlık Weight	Net Net	Kapasite Capacity	Fiyat Price
		a x b x c (mm)	(kg)	(m <sup>3</sup> )	(kg/saat-kg/hour)	(€)
EMP.PLS.MM.22.09-5	Plus Et Kıyma Makinesi No:22 220V Plus Meat Mincer No:22 220V	455x420x565	42	0.10	250	2.450
EMP.PLS.MM.22.10-5	Plus Et Kıyma Makinesi No:22 380V Plus Meat Mincer No:22 380V	455x420x565	42	0.10	300	2.365
EMP.PLS.MM.32.09-5	Plus Et Kıyma Makinesi No:32 220V Plus Meat Mincer No:32 220V	585x420x565	48	0.14	500	2.720
EMP.PLS.MM.32.10-5	Plus Et Kıyma Makinesi No:32 380V Plus Meat Mincer No:32 380V	585x420x565	48	0.14	600	2.580

## TEKNİK ÖZELLİKLER

- Şeffaf üst koruma kapağı.
- Paslanmaz çelik helezon, boğaz ve boğaz somunu.
- El koruma ünitesi ile güvenli çalışma imkanı.
- Acil stop.
- Paslanmaz çelik gövde.
- Dünya standardı ayna ve bıçak kullanımı.
- Dijital kontrollü soğutma ünitesi.
- "CFC Free" R-290 soğutucu gaz.

## EMP.PLS.MM.22.09 • EMP.PLS.MM.22.09-5

- 1.5 KW / 2HP 220V motor gücü.

## EMP.PLS.MM.22.10 • EMP.PLS.MM.22.10-5

- 1.5 KW / 2HP 380V motor gücü.

## EMP.PLS.MM.32.09 • EMP.PLS.MM.32.09-5

- 2.2 KW / 3 HP 220V motor gücü.

## EMP.PLS.MM.32.10 • EMP.PLS.MM.32.10-5

- 3 KW / 4 HP 380V motor gücü.

## TECHNICAL SPECIFICATIONS

- Transparent top protection cover.
- Stainless steel handwheel and spiral.
- Hand protection provides safe operation.
- Emergency stop.
- Stainless steel body.
- Mirror plate and blade as per international standards.
- Cooling system with digital control.
- "CFC Free" R-290 refrigerant gas.

## EMP.PLS.MM.22.09 • EMP.PLS.MM.22.09-5

- 1.5 KW / 2HP 220V

## EMP.PLS.MM.22.10 • EMP.PLS.MM.22.10-5

- 1.5 KW / 2HP 380V

## EMP.PLS.MM.32.09 • EMP.PLS.MM.32.09-5

- 2.2 KW / 3 HP 220V

## EMP.PLS.MM.32.10 • EMP.PLS.MM.32.10-5

- 3 KW / 4 HP 380V



**Kovan helezon, somun grubu paslanmaz çeliktir.**  
Gear housing, spiral, nut group are stainless steel.

PLUS

SOĞUTMALI  
REFRIGERATED

CE

Kod Code	Ürün Adı Description	Ebatlar Dimension	Ağırlık Weight	Net Net	Kapasite Capacity	Fiyat Price
		a x b x c (mm)	(kg)	(m <sup>3</sup> )	(kg/saat-kg/hour)	(€)
EM.22.09	Plus Et Kıyma Makinesi No:22 220V Plus Meat Mincer No:22 220V	510x340x565	42	0.9	400	1.950
EM.22.10	Plus Et Kıyma Makinesi No:22 380V Plus Meat Mincer No:22 380V	510x340x565	42	0.9	400	1.860
EM.32.09	Plus Et Kıyma Makinesi No:32 220V Plus Meat Mincer No:32 220V	650x350x580	48	0.13	600	2.275
EM.32.10	Plus Et Kıyma Makinesi No:32 380V Plus Meat Mincer No:32 380V	650x350x580	48	0.13	600	2.100

Kod Code	Ürün Adı Description	Ebatlar Dimension	Ağırlık Weight	Net Net	Kapasite Capacity	Fiyat Price
		a x b x c (mm)	(kg)	(m <sup>3</sup> )	(kg/saat-kg/hour)	(€)
EM.22.09-S	Soğutmalı Plus Et Kıyma Makinesi No:22 220V Plus Refrigerated Meat Mincer No:22 220V	560x350x630	55	0.12	400	2.450
EM.22.10-S	Soğutmalı Plus Et Kıyma Makinesi No:22 380V Plus Refrigerated Meat Mincer No:22 380V	560x350x630	55	0.12	400	2.365
EM.32.09-S	Soğutmalı Plus Et Kıyma Makinesi No:32 220V Plus Refrigerated Meat Mincer No:32 220V	630x360x565	56	0.13	600	2.720
EM.32.10-S	Soğutmalı Plus Et Kıyma Makinesi No:32 380V Plus Refrigerated Meat Mincer No:32 380V	630x360x565	56	0.13	600	2.580

**TEKNİK ÖZELLİKLER**

- Şeffaf üst koruma kapağı.
- Paslanmaz çelik helezon, boğaz ve boğaz somunu.
- Dijital kontrollü soğutma ünitesi.
- El koruma ünitesi ile güvenli çalışma imkanı.
- Acil stop.
- Paslanmaz çelik gövde.
- Dünya standardı ayna ve bıçak kullanımı.
- "CFC Free" R-290 soğutucu gaz.

**EM.22.09 / EM.22.10**

- 1.5 kw 1400 D/Dk 220V / 380V motor gücü.

**EM.32.09 / EM.32.10**

- 2.2 kw 1400 D/Dk 220V / 380V motor gücü.

**EM.22.09-S / EM.22.10-S**

- 1.5 kW 1400 D/Dk-220V / 380V motor gücü.

**EM.32.09-S / EM.32.10-S**

- 2.2 kW 1400 D/Dk-220V / 380V motor gücü.

**TECHNICAL SPECIFICATIONS**

- Transparent top protection cover.
- Stainless steel handwheel and spiral.
- Cooling system with digital control.
- Hand protection provides safe operation.
- Emergency stop.
- Stainless steel body.
- Mirror plate and blade as per international standards.
- "CFC Free" R-290 refrigerant gas.

**EM.22.09 / EM.22.10**

- Motor Power: 1.5 kw 1400 rpm 220V / 380V

**EM.32.09 / EM.32.10**

- Motor Power: 2.2 kw 1400 rpm 220V / 380V

**EM.22.09-S / EM.22.10-S**

- Motor Power: 1.5 kW 1400 rpm-220V / 380V

**EM.32.09-S / EM.32.10-S**

- Motor Power: 2.2 kW 1400 rpm-220V / 380V



**Kovan helezon, somun grubu paslanmaz çeliktir.**  
Gear housing, spiral, nut group are stainless steel.

Hazırlık Ekipmanları  
Preparation EquipmentEt ve Kemik Testereleri  
Anodized Bone Saws

Kod Code	Ürün Adı Description	Ebatlar Dimension	Ağırlık Weight	Net Net	Fiyat Price
		a x b x c (mm)	(kg)	(m <sup>3</sup> )	(€)
EMP.ETK.01	Et ve Kemik Testeresi Anodized Bone Saw	545x590x900	45	0.30	1.930
EMP.ETK.02	Et ve Kemik Testeresi Alt Standlı Anodized Bone Saw With Stand	550x670x1540	75	0.56	2.470

## TEKNİK ÖZELLİKLER

- Paslanmaz çelik çalışma yüzeyi ve bıçak.
- Kolay ayarlanabilir ürün dayama kolu.
- Donmuş veya taze kemikli, kemiksiz et kesme testeresi.
- Acil stop.

## EMP.ETK.01

- 0.75 kW 900 d / dk 220V. motor gücü.
- 1815 mm bant uzunluğu.
- 290 mm kesme yüksekliği.
- 195 mm kesme genişliği.
- 380x545 mm çalışma tezgahı

## EMP.ETK.02

- 1.5 kW 1400 d / dk 220V motor gücü.
- 2145 mm bant uzunluğu.
- 350 mm kesme yüksekliği.
- 230 mm kesme genişliği.
- 465x545 mm çalışma tezgahı

## TECHNICAL SPECIFICATIONS

- Stainless steel working surface and blade.
- Easy adjustable meat holding arm.
- Frozen and fresh boned, boneless and cutting saw.
- Emergency stop.

## EMP.ETK.01

- Motor power: 0.75 kW 900 rpm 220V
- Band length: 1815 mm
- Usable cut height: 290 mm
- Usable cut depth: 195 mm
- Working table: 380x545 mm

## EMP.ETK.02

- Motor power: 1.5 kW 1400 rpm 220V
- Band length: 2145 mm
- Usable cut height: 350 mm
- Usable cut depth: 230 mm
- Working table: 465x545 mm



EMP.ETK.01



EMP.ETK.02



Kod Code	Ürün Adı Description	Ebatlar Dimension	Ağırlık Weight	Net Net	Kapasite Capacity	Fiyat Price
		a x b x c (mm)	(kg)	(m <sup>3</sup> )	(kg)	(€)
PS.05	Patates Soyma Makinesi 220V Potato Peeler Machine 220V	540x760x965	42	0.35	10	1.880
PS.06	Patates Soyma Makinesi 380V Potato Peeler Machine 380V	540x760x965	42	0.35	10	1.700
PS.07	Patates Soyma Makinesi 220V Potato Peeler Machine 220V	600x870x1065	53	0.52	20	2.310
PS.08	Patates Soyma Makinesi 380V Potato Peeler Machine 380V	600x870x1065	53	0.52	20	2.090
PS.09	Patates Soyma Makinesi 220V Potato Peeler Machine 220V	600x870x1160	58	0.57	30	2.470
PS.10	Patates Soyma Makinesi 380V Potato Peeler Machine 380V	600x870x1160	58	0.57	30	2.350

**TEKNİK ÖZELLİKLER**

- Zaman ayarlı kontrol panosu.
- Ayarlanan süre bitiminde otomatik durma sistemi.
- 1-2 dk patates soyma süresi.
- Paslanmaz çelik gövde.
- Silisyum karbür (zımpara taşı) ile kaplanmış uzun ömürlü soyma yüzeyleri.
- Ön kapaktan boşaltma sistemi.
- Switch kontrollü, kapak açıldığında otomatik durma sistemi.

**PS.05 / PS.06**

- 0.55 kW 900 D/Dk - 220V / 380V motor gücü.
- 400x380 mm paslanmaz çelik soyma haznesi.

**PS.07 / PS.08**

- 0.75 kW 900 D/Dk - 220V / 380V motor gücü.
- 500x400 mm paslanmaz çelik soyma haznesi.

**PS.09**

- 1.5 kW 900 D/Dk - 220V
- 500x500 mm paslanmaz çelik soyma haznesi.

**PS.10**

- 1.1 kW 900 D/Dk - 380V
- 500x500 mm paslanmaz çelik soyma haznesi.

**TECHNICAL SPECIFICATIONS**

- Equipped with timer and control panel.
- Machine stops once setted operation is completed.
- Peeling time: 1-2 minute.
- Stainless steel body.
- Long lasting abrasive surface covered with silicium carbide.
- Discharge from front door.
- Product stop operating once the cover is open, as it has magnetic switch.

**PS.05 / PS.06**

- Motor Power: 0.55 kW 900 rpm - 220V / 380V
- Stainless steel housing dimension: 400x380 mm

**PS.07 / PS.08**

- Motor Power: 0.75 kW 900 rpm - 220V / 380V
- Stainless steel housing dimension: 500x400 mm

**PS.09**

- 1.5 kW 900 rpm 220V
- Stainless steel housing dimension: 500x500 mm

**PS.10**

- 1.1 kW 900 rpm 380V
- Stainless steel housing dimension: 500x500 mm



Hazırlık Ekipmanları  
Preparation EquipmentFiltreli Patates Soyma Makineleri  
Filtred Potato Peeler Machines

Kod Code	Ürün Adı Description	Ebatlar Dimension	Ağırlık Weight	Net Net	Kapasite Capacity	Fiyat Price
		a x b x c (mm)	(kg)	(m <sup>3</sup> )	(kg)	(€)
PS.05-F	Filtreli Patates Soyma Makinesi 220V Filtred Potato Peeler Machine 220V	490x780x1210	55	0.43	10	2.095
PS.06-F	Filtreli Patates Soyma Makinesi 380V Filtred Potato Peeler Machine 380V	490x780x1210	55	0.43	10	1.890
PS.07-F	Filtreli Patates Soyma Makinesi 220V Filtred Potato Peeler Machine 220V	590x880x1310	75	0.64	20	2.590
PS.08-F	Filtreli Patates Soyma Makinesi 380V Filtred Potato Peeler Machine 380V	590x880x1310	75	0.64	20	2.470
PS.09-F	Filtreli Patates Soyma Makinesi 220V Filtred Potato Peeler Machine 220V	590x880x1400	80	0.69	30	3.010
PS.10-F	Filtreli Patates Soyma Makinesi 380V Filtred Potato Peeler Machine 380V	590x880x1400	80	0.69	30	2.845

## TEKNİK ÖZELLİKLER

- Zaman ayarlı kontrol panosu.
- Ayarlanan süre bitiminde otomatik durma sistemi.
- 1-2 dk patates soyma süresi.
- Paslanmaz çelik gövde.
- Silisyum karbür (zımpara taşı) ile kaplanmış uzun ömürlü soyma yüzeyleri.
- Ön kapaktan boşaltma sistemi.
- Switch kontrollü, kapak açıldığında otomatik durma sistemi.

## PS.05-F / PS.06-F

- 0.55 kW 900 D/Dk - 220V / 380V motor gücü.
- 400x380 mm paslanmaz çelik soyma haznesi.

## PS.07-F / PS.08-F

- 0.75 kW 900 D/Dk - 220V / 380V motor gücü.
- 500x400 mm paslanmaz çelik soyma haznesi.

## PS.09-F

- 1.5 kW 900 D/Dk - 220V
- 500x500 mm paslanmaz çelik soyma haznesi.

## PS.10-F

- 1.1 kW 900 D/Dk- 380V
- 500x500 mm paslanmaz çelik soyma haznesi.

## TECHNICAL SPECIFICATIONS

- Equipped with timer and control panel.
- Machine stops once setted operation is completed.
- Peeling time: 1-2 minute.
- Stainless steel body.
- Long lasting abrassive surface covered with silicium carbide.
- Discharge from front door.
- Product stop operating once the cover is open, as it has magnetic switch.

## PS.05-F / PS.06-F

- Motor Power: 0.55 kW 900 rpm - 220V / 380V
- Stainless steel housing dimension: 400x380 mm

## PS.07-F / PS.08-F

- Motor Power: 0.75 kW 900 rpm-220V / 380V
- Stainless steel housing dimension: 500x400 mm

## PS.09-F

- 1.5 kW 900 rpm 220V
- Stainless steel housing dimension: 500x500 mm

## PS.10-F

- 1.1 kW 900 rpm 380V
- Stainless steel housing dimension: 500x500 mm





Kod Code	Ürün Adı Description	Ebatlar Dimension	Ağırlık Weight	Net Net	Fiyat Price
		a x b x c (mm)	(kg)	(m <sup>3</sup> )	(€)
EMP.SYK.01	Sebze Yıkama ve Kurutma Makinesi Vegetable Washing and Dryer Machine	1300x660x987	137	0.85	5.725

**TEKNİK ÖZELLİKLER**

- 4/20 Kg/Saat yıkama kapasitesi.
- 4/10 Dk. yıkama süresi.
- 2/10 Kg Kurutma kapasitesi.
- 2/4 Dk Kurutma süresi.
- 157 Litre yıkama tank kapasitesi.
- 0.37-0.50 kW 1000 D/Dk 380V
- Paslanmaz çelik gövde ve kazan.
- Su basınç ayar kontrolü.
- Özel yıkama sistemi için oluşturulmuş tankta su hareketiyle yıkanan sebze ve meyvelerin kir ve atıkları çöktürme haznesine biriktirilerek tahliye edilmesi yoluyla yıkanır.
- Yıkama kazanı kolay temizlenebilir, çöktürme haznesi kolay sökülebilir ve taşma tahliye sistemlidir.

**TECHNICAL SPECIFICATIONS**

- 4/20 Kg/Hour Washing capacity.
- 4/10 Min. Washing time.
- 2/10 Kg drying capacity.
- 2/10 Min. drying time.
- 157 Liter Washing tank capacity.
- 0.37 - 0.50 kW 1000 rpm 380V
- Stainless steel body and tank.
- Adjustable water pressure.
- The dirty and waste of vegetables and fruits washed by the movement of water in the washing system tank, are collected in the sedimentation chamber, and washing is performed by discharging.
- Washing tank and the coating materials are made of stainless steel.



Hazırlık Ekipmanları  
Preparation EquipmentSebze ve Salata Kurutma Makineleri  
Salad and Vegetable Dryers

Kod Code	Ürün Adı Description	Ebatlar Dimension	Ağırlık Weight	Net Net	Kapasite Capacity	Fiyat Price
		a x b x c (mm)	(kg)	(m <sup>3</sup> )	(lt)	(€)
SY.40-09	Sebze ve Salata Kurutma Makinesi 220V Salad and Vegetable Dryer 220V	590x780x1065	50	0.45	40	2.410
SY.40-10	Sebze ve Salata Kurutma Makinesi 380V Salad and Vegetable Dryer 380V	590x780x1065	50	0.45	40	2.275
SY.60-09	Sebze ve Salata Kurutma Makinesi 220V Salad and Vegetable Dryer 220V	590x780x1150	53	0.49	60	2.880
SY.60-10	Sebze ve Salata Kurutma Makinesi 380V Salad and Vegetable Dryer 380V	590x780x1150	53	0.49	60	2.740

## TEKNİK ÖZELLİKLER

- Sebze ve Salata Kurutma Makinesi kısa sürede kurutulmasını sağlar.
- Zaman ayarlı kontrol panosu.
- Paslanmaz çelik gövde.
- Switch kontrollü, makine kapağı açıldığında otomatik durma sistemi.

## EMP.SY.40-09 / EMP.SY.60-09

- 0.55-0.75 kW 1500 D/Dk 220V motor gücü.

## EMP.SY.40-10 / EMP.SY.60-10

- 0.55-0.75 kW 1500 D/Dk 380V motor gücü.

## TECHNICAL SPECIFICATIONS


- Operates in order to dry vegetables in short time.
- Control panel with timer.
- Stainless steel body.
- Dryer stops operating once the lid is open, as it has magnetic switch.

## EMP.SY.40-09 / EMP.SY.60-09

- Motor Power: 0.55-0.75 kW 1500 rpm 220V

## EMP.SY.40-10 / EMP.SY.60-10

- Motor Power: 0.55-0.75 kW 1500 rpm 380V







Kod Code	Ürün Adı Description	Ebatlar Dimension	Ağırlık Weight	Net Net	Kapasite Capacity	Fiyat Price
		a x b x c (mm)	(kg)	(m³)	(kg)	(€)
EMP.TK.001	Tulumba Tatlı Şekillendirme Makinesi Semolina Dessert Preparation Machine	695x360x970	49	0.13	5	2.400



Kod Code	Ürün Adı Description	Ebatlar Dimension	Ağırlık Weight	Net Net	Fiyat Price
		a x b x c (mm)	(kg)	(m³)	(€)
EMP.LK.001	Saray ve İzmir Lokma Makinesi 220V Doughnut Machine 220V	830x410x590	32	0.17	1.435
EMP.LK.004	Saray ve İzmir Lokma Makinesi Standı Doughnut Machine Stand	750x800x840	12	0.50	315

**TEKNİK ÖZELLİKLER**

- 220V - 50 Hz Enerji.
- 7 kg hamur hazne kapasitesi.

**TECHNICAL SPECIFICATIONS**

- 220V - 50 Hz Energy.
- Dough capacity: 7 kg



**EMP.LK.004**  
Saray ve İzmir Lokma Makinesi Standı  
Doughnut Machine Stand

Hazırlık Ekipmanları  
Preparation EquipmentLokma ve Tulumba Tatlı Makine Tezgahları  
Doughnut and Tulumba Dessert Machine Tables

Kod Code	Ürün Adı Description	Ebatlar Dimension	Ağırlık Weight	Net Net	Fiyat Price
		a x b x c (mm)	(kg)	(m <sup>3</sup> )	(€)
EMP.LK.002	Saray ve İzmir Lokma Makine Tezgahı Lpg-Ng Doughnut Machine Table Lpg-Ng	1400x700x850/1320	75	1.30	2.545
EMP.LK.003	Saray ve İzmir Lokma Makine Tezgahı Elektrikli 220V Doughnut Machine Table Electrical 220V	1400x700x850/1320	75	1.30	2.740



Kod Code	Ürün Adı Description	Ebatlar Dimension	Ağırlık Weight	Net Net	Fiyat Price
		a x b x c (mm)	(kg)	(m <sup>3</sup> )	(€)
EMP.LK.006	Saray ve İzmir Lokma Makinesi Tezgahı Lpg-Ng Doughnut Machine Table Lpg-Ng	2200x700x850/1320	105	2	3.070
EMP.LK.007	Saray ve İzmir Lokma Makinesi Tezgahı Elektrikli 220V Doughnut Machine Table Electrical 220V	2200x750x850/1320	105	2	3.270

## TEKNİK ÖZELLİKLER

- Kilitlenebilen tekerlekler.
- Paslanmaz çelik gövde.
- Saray Lokma Makinesi dakikada 300 adet.
- İzmir Lokma Makinesi dakikada 48 adet.

## EMP.LK.002 - EMP.LK.003

- 25 lt pişirme kazanı.
- 2x1/1 Gn küvetli.

## EMP.LK.006 - EMP.LK.007

- 25+25 lt pişirme kazanı.
- 2x1/1 Gn küvetli.

## TECHNICAL SPECIFICATIONS

- Lockable castors.
- Stainless steel body.
- 300 pieces of doughnut per a minute.
- 48 pieces of doughnut per a minute.

## EMP.LK.002 - EMP.LK.003

- Cooking bowl capacity: 25 lt
- 2x1/1 Gn container.

## EMP.LK.006 - EMP.LK.007

- Cooking bowl capacity: 25+25 lt
- 2x1/1 Gn container.



EMP.TK.001 + EMP.LK.001 + EMP.LK.006



Kod Code	Ürün Adı Description	Ebatlar Dimension	Ağırlık Weight	Net Net	Kapasite Capacity	Fiyat Price
		a x b x c (mm)	(kg)	(m <sup>3</sup> )	(kg)	(€)
TK.01	Otomatik Tulumba ve Köfte Şekillendirme Makinesi 220V Automatic Semolina and Meatball Shapers 220V	1510x450x1040	102	0.69	5	2.250
TK.02	Otomatik Tulumba ve Köfte Şekillendirme Makinesi 380V Automatic Semolina and Meatball Shapers 380V	1510x450x1040	102	0.69	5	2.150
TK.05	Otomatik Tulumba ve Köfte Şekillendirme Makinesi 220V Automatic Semolina and Meatball Shapers 220V	1510x450x1040	104	0.69	10	2.400
TK.06	Otomatik Tulumba ve Köfte Şekillendirme Makinesi 380V Automatic Semolina and Meatball Shapers 380V	1510x450x1040	104	0.69	10	2.300

### TEKNİK ÖZELLİKLER

- 6-7 dakika şekillendirme süresi.
- 4 farklı uzunlukta şekil verme imkanı.
- Aparat değiştirilerek köfte şekillendirmek için kullanılır.
- Haznesinde hamur bitince otomatik durma sistemi.

#### TK.01 / TK.05

- 0.37 kW-1400 D/Dk 220V motor gücü.

#### TK.02 / TK.06

- 0.37 kW-1400 D/Dk 380V motor gücü.

### TECHNICAL SPECIFICATIONS

- Duration of shaping: 6-7 minutes.
- 4 different shaping length option.
- With changing the part, you can use for meat shaping.
- Once the dough or meat inside the tank is finished, machine stops automatically.

#### TK.01 / TK.05

- Motor power: 0.37 kW 1400 rpm-220V

#### TK.02 / TK.06

- 0.37 kW-1400 D/Dk 380V motor gücü.

### Hamur Kapasiteleri

Dough Capacities



5 Kg Hamur Haznesi  
5 Kg Dough Tank



10 Kg Hamur Haznesi  
10 Kg Dough Tank

Hazırlık Ekipmanları  
Preparation EquipmentTabak Kapatma Makineleri  
Meal Seal Machines

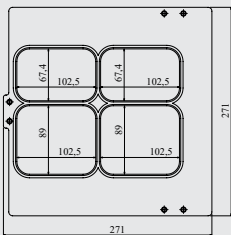
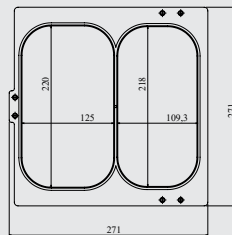
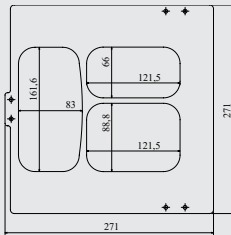


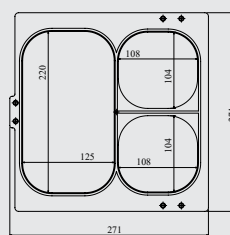
Kod Code	Ürün Adı Description	Ebatlar Dimension	Ağırlık Weight	Net Net	Güç Power	Fiyat Price
		a x b x c (mm)	(kg)	(m <sup>3</sup> )	(kw)	(€)
EMP.TKM.01	Tabak Kapatma Makinesi Meal Seal Machine	330x655x310	18	0.07	1	1.350
EMP.TKM.02	Tabak Kapatma Makinesi Türk Kalıplı Meal Seal Machine Turkish Mold	330x655x310	18	0.07	1	1.350
EMP.TKM.01-CM	Standart Dışı Kalıp Fiyat Farkı Custom Made Mold Price Difference					490

## TEKNİK ÖZELLİKLER

- 1 kW 220 V elektrik bağlantısı.
- 270x250 mm mühürleme ebadı.
- 200 mm film kalınlığı.
- Maksimum 245 mm film genişliği.
- Paslanmaz çelik gövde.

## TECHNICAL SPECIFICATIONS

- 1 kW 220 V electric connection.
- Seal surface: 270x250 mm
- Roll thickness of the film: 200 mm
- Film width: 245 mm max.
- Stainless steel body.

Türk Modeli Kalıp  
Turkish MoldStandart Kalıp  
Standart Mold



**600-720**  
Bardak/Saat  
Glass/Hour



**300-360**  
Bardak/Saat  
Glass/Hour



Kod Code	Ürün Adı Description	Ebatlar Dimension	Ağırlık Weight	Net Net	Kapasite Capacity	Fiyat Price
		a x b x c (mm)	(kg)	(m <sup>3</sup> )	(bardak/saat - glass/hour)	(€)
EMP.BPR.001	Bardak Kurutma Makinesi Glass Dryer Machine	355x595x505	27	0.1	600-720	1.645
EMP.BPR.002	Bardak Kurutma Makinesi Glass Dryer Machine	325x370x505	20	0.06	300-360	1.305
Y.EMP.BPR.001.1008	Uzun Püskül Long Tassel					23
Y.EMP.BPR.001.1009	Kısa Püskül Short Tassel					20

**TEKNİK ÖZELLİKLER**

- Sıcak hava kurutma kanalları.
- Paslanmaz çelik gövde.

**EMP.BPR.001**

- 0,37 kW 2800 D/Dk 220V motor gücü.
- 2,62 kW makine toplam gücü.
- 600-720 bardak/saat kapasitesi.
- 8 adet bardak parlatici püskülü.

**EMP.BPR.002**

- 0,37 kW 2800 D/Dk 220V motor gücü.
- 1,49 kW makine toplam gücü.
- 300-360 bardak/saat kapasitesi.
- 5 adet bardak parlatici püskülü.

**TECHNICAL SPECIFICATIONS**

- Hot air drying.
- Stainless steel body.

**EMP.BPR.001**

- Motor power: 0,37 kW 2800 rpm 220V
- 2,62 kW total power.
- 600-720 glass/hour capacity.
- 8 pieces glass polisher tassels.

**EMP.BPR.002**

- Motor power: 0,37 kW 2800 rpm 220V
- 1,49 kW total power.
- 300-360 glass/hour capacity.
- 5 pieces glass polisher tassels.

**EMP.BPR.001**

- 6 adet uzun püskül. / 6 pieces long tassel.
- 2 adet kısa püskül. / 2 pieces short tassel.

**EMP.BPR.002**

- 4 adet uzun püskül. / 4 pieces long tassel.
- 1 adet kısa püskül. / 1 piece short tassel.

**Ürün ile Birlikte Verilir / Supplied with Product**

Hazırlık Ekipmanları  
Preparation EquipmentÇatal Kaşık Parlatma Makineleri  
Cutlery Polisher Machines

Kod Code	Ürün Adı Description	Ebatlar Dimension a x b x c (mm)	Ağırlık Weight (kg)	Net Net (m <sup>3</sup> )	Kapasite Capacity (adet/saat-pieces/hour)	Fiyat Price (€)
EMP.CKP.01	Çatal Kaşık Parlatma Makinesi Cutlery Polisher Machine	560x590x431	42	0.14	3000	2.065
EMP.CKP.02	Çatal Kaşık Parlatma Makinesi Cutlery Polisher Machine	660x650x710	70	0.30	7000	2.680

## TEKNİK ÖZELLİKLER

- 8 W gücünde ultraviyole ampül.
- Paslanmaz çelik gövde.

## EMP.CKP.01

- 0.18 kW 1500 D/Dk 220V
- 3 Kg parlatıcı ürün kapasitesi.
- 3000 Adet/Saat parlatma kapasitesi.

## EMP.CKP.02

- 0.18 kW 1500 D/Dk 220V
- 5 Kg parlatıcı ürün kapasitesi.
- 7000 Adet/Saat parlatma kapasitesi.

## TECHNICAL SPECIFICATIONS

- Ultraviolet lamp power: 8 W
- Stainless steel body.

## EMP.CKP.01

- 0.18 kW 1500 rpm 220V
- 3 Kg tank capacity for polisher material.
- 3000 Piece/Hour polishing capacity.

## EMP.CKP.02

- 0.18 kW 1500 rpm 220V
- 5 Kg tank capacity for polisher material.
- 7000 Piece/Hour polishing capacity.

EMP.CKP.01  
- 5 kg Granül / 5 kg GranulEMP.CKP.02  
- 8 kg Granül / 8 kg Granul

Ürün ile Birlikte Verilir / Supplied with Product



Kod Code	Ürün Adı Description	Ebatlar Dimension	Ağırlık Weight	Net Net	Dilim Kalınlığı Slice Thickness	Fiyat Price
		a x b x c (mm)	(kg)	(m <sup>3</sup> )	(mm)	(€)
EMP.3001-10	Ekmek Dilimleme Makinesi Bread Slicer Machine	717x686x1140	125	0.56	10	2.100
EMP.3001-13	Ekmek Dilimleme Makinesi Bread Slicer Machine	717x686x1140	125	0.56	13	2.100
EMP.3001-16	Ekmek Dilimleme Makinesi Bread Slicer Machine	717x686x1140	125	0.56	16	2.100
EMP.3002	Trabzon Ekmek Dilimleme Makinesi Rye Bread Slicer Machine	717x686x1140	125	0.56	20	1.895
EMP.3004-10	Setüstü Ekmek Dilimleme Makinesi Bench Top Bread Slicer Machine	733x643x682	86	0.32	10	1.815
EMP.3004-13	Setüstü Ekmek Dilimleme Makinesi Bench Top Bread Slicer Machine	733x643x682	86	0.32	13	1.815
EMP.3004-16	Setüstü Ekmek Dilimleme Makinesi Bench Top Bread Slicer Machine	733x643x682	86	0.32	16	1.815

#### TEKNİK ÖZELLİKLER

- 0,37 kW 1400 D/Dk 220V motor gücü.
- Ekmek yüksekliğine göre ayarlanan baskı sistemi.
- Ayar kolu sayesinde ekmeği ezmeden ve parçalamadan keser.
- Kesme işlemi bitiminde makine otomatik olarak kapanır.

#### EMP.3001-10

- 10 mm dilim kalınlığı.
- 46 adet paslanmaz çelik bıçak.

#### EMP.3001-13

- 13 mm dilim kalınlığı.
- 36 adet paslanmaz çelik bıçak.

#### EMP.3001-16

- 16 mm dilim kalınlığı.
- 30 adet paslanmaz çelik bıçak.

#### EMP.3002

- 20 mm dilim kalınlığı.
- 24 adet paslanmaz çelik bıçak.

#### EMP.3004-10

- 10 mm dilim kalınlığı.
- 42 adet paslanmaz çelik bıçak.

#### EMP.3004-13

- 13 mm dilim kalınlığı.
- 30 adet paslanmaz çelik bıçak.

#### EMP.3004-16

- 16 mm dilim kalınlığı.
- 26 adet paslanmaz çelik bıçak.

#### TECHNICAL SPECIFICATIONS

- Motor Power: 0,37 kW 1400 rpm 220V
- Adjustable press system to height of bread.
- Adjustment arm provide to cut bread without breaking in to piece.
- Automatic turning off after slicing.

#### EMP.3001-10

- 10 mm bread thickness.
- Quantity of stainless steel blades: 46

#### EMP.3001-13

- 13 mm bread thickness.
- Quantity of stainless steel blades: 36

#### EMP.3001-16

- 16 mm bread thickness.
- Quantity of stainless steel blades: 30

#### EMP.3002

- 20 mm bread thickness.
- Quantity of stainless steel blades: 24

#### EMP.3004-10

- 10 mm bread thickness.
- Quantity of stainless steel blades: 42

#### EMP.3004-13

- 13 mm bread thickness.
- Quantity of stainless steel blades: 30

#### EMP.3004-16

- 16 mm bread thickness.
- Quantity of stainless steel blades: 26

Hazırlık Ekipmanları  
Preparation EquipmentEkmek Dilimleme - Simit ve Sandviç Kesme Makineleri  
Baguette Bread Slicer - Pretzel and Sandwich Slicer Machines

Kod Code	Ürün Adı Description	Ebatlar Dimension	Ağırlık Weight	Net Net	Kapasite Capacity	Fiyat Price
		a x b x c (mm)	(kg)	(m <sup>3</sup> )	(dilim/saat - slice/hour)	(€)
EMP.3003	Baget Ekmek Dilimleme Makinesi Baguette Bread Slicer Machine	390x541x1003	30	0.22	8000	1.510

## TEKNİK ÖZELLİKLER

- 0,25 kW 1500 D/Dk 220V motor gücü.
- 10-80 mm dilim kalınlığı.
- 8000 dilim/saat kapasitesi.
- Paslanmaz çelik gövde.

## TECHNICAL SPECIFICATIONS

- Motor power: 0.25 kW 1500 rpm 220V
- 10-80 mm slice thickness.
- 8000 slice /hour capacity.
- Stainless steel body.



Kod Code	Ürün Adı Description	Ebatlar Dimension	Ağırlık Weight	Net Net	Fiyat Price
		a x b x c (mm)	(kg)	(m <sup>3</sup> )	(€)
EMP.3005	Simit ve Sandviç Kesme Makinesi Pretzel and Sandwich Slicer	490x300x245	20	0.04	1.625

## TEKNİK ÖZELLİKLER

- 0,12 kW 220V motor gücü.
- 210 mm kesme uzunluğu.
- 140 mm kesme genişliği.
- 20-55 mm kesme yüksekliği.
- Paslanmaz çelik gövde.

## TECHNICAL SPECIFICATIONS

- Motor power: 0.12 kW 220V
- 210 mm slicing length.
- 140 mm slicing width.
- 20-55 mm slicing height.
- Stainless steel body.







Kod Code	Ürün Adı Description	Ebatlar Dimension	Ağırlık Weight	Net Net	Güç Power	Fiyat Price
		a x b x c (mm)	(kg)	(m <sup>3</sup> )	(kw)	(€)
EMP.SCM.01	Streç Film Makinesi Cling Film Machine	580x435x235	8	0.06	0.17	240

**TEKNİK ÖZELLİKLER**

- 220V 50-60 Hz elektrik bağlantısı.
- Hijyenik streç film haznesi.
- 400 mm film boyu.
- Maksimum 90 °C ısıtıcı plaka sıcaklığı.
- Maksimum 150 °C kesici sıcaklığı.
- Paslanmaz çelik gövde.

**TECHNICAL SPECIFICATIONS**

- 220V 50-60 Hz electric connection.
- Hygienic stretch film container.
- 400 mm film length.
- Maximum 90 °C heating plate temperature.
- Maximum 150 °C cutter temperature.
- Stainless steel body.



Sıvı ürünlerin vakumlanması için uygundur.  
Suitable for the purpose of vacuuming liquids

Kod Code	Ürün Adı Description	Ebatlar Dimension	Ağırlık Weight	Net Net	Güç Power	Fiyat Price
		a x b x c (mm)	(kg)	(m <sup>3</sup> )	(kw)	(€)
EMP.VCM.01	Vakum Makinesi Vacuum Machine	360x586x433	38	0.09	0.4	2.375
EMP.VCM.02	Vakum Makinesi Vacuum Machine	550x596x549	62	0.18	0.9	3.915

**TEKNİK ÖZELLİKLER**

- 220V 50 Hz elektrik bağlantısı.
- Şeffaf üst kapak.
- Otomatik kontrol.
- Paslanmaz çelik gövde.

**EMP.VCM.01**

- İç Hazne: 270x350x70 mm
- Yapıştırma Ağız: 250 mm
- 260x8 mm mühürleme ebadı.
- 10 m<sup>3</sup>/h pompa kapasitesi.

**EMP.VCM.02**

- İç Hazne: 460x360x120 mm
- Yapıştırma Ağız: 430 mm
- 430x8 mm mühürleme ebadı.
- 20 m<sup>3</sup>/h pompa kapasitesi.

**TECHNICAL SPECIFICATIONS**

- 220V 50 Hz electric connection.
- Translucent top cover.
- Automatic control.
- Stainless steel body.

**EMP.VCM.01**

- Interior tank: 270x350x70 mm
- Vacuuming Area: 250 mm
- Seal surface: 260x8 mm
- Pump capacity: 10m<sup>3</sup>/h

**EMP.VCM.02**

- Interior tank: 460x360x120 mm
- Vacuuming Area: 430 mm
- Seal surface: 430x8 mm.
- Pump capacity: 20 m<sup>3</sup>/h.



Hazırlık Ekipmanları  
Preparation EquipmentBıçak Sterilizatörü  
Knife Sterilizer

Kod Code	Ürün Adı Description	Ebatlar Dimension	Ağırlık Weight	Net Net	Güç Power	Kapasite Capacity	Fiyat Price
		a x b x c (mm)	(kg)	(m <sup>3</sup> )	(w)	(adet/pieces)	(€)
EMP.BST.001	Bıçak Sterilizatörü Knife Sterilizer	554x160x621	8	0.06	0.1	10	230

## TEKNİK ÖZELLİKLER

- 0-120 dakika zaman ayarı.
- Renkli pleksiglas kapak.
- Paslanmaz çelik gövde.
- Ultraviyole ışın filtre sistemi.

## TECHNICAL SPECIFICATIONS

- 0-120 minutes time setting.
- Colored plexiglass doors.
- Stainless steel body.
- Ultraviolet ray filter system.



Kod Code	Ürün Adı Description	Ebatlar Dimension	Ağırlık Weight	Net Net	Güç Power	Kapasite Capacity	Fiyat Price
		a x b x c (mm)	(kg)	(m <sup>3</sup> )	(w)	(adet/pieces)	(€)
EMP.BST.002	Bıçak Sterilizatörü Knife Sterilizer	1024x160x621	15	0.10	0.2	20	330

## TEKNİK ÖZELLİKLER

- 0-120 dakika zaman ayarı.
- Renkli pleksiglas kapak.
- Paslanmaz çelik gövde.
- Ultraviyole ışın filtre sistemi.

## TECHNICAL SPECIFICATIONS

- 0-120 minutes time setting.
- Colored plexiglass doors.
- Stainless steel body.
- Ultraviolet ray filter system.





Kod Code	Ürün Adı Description	Ebatlar Dimension a x b x c (mm)	Ağırlık Weight (kg)	Net Net (m <sup>2</sup> )	Fiyat Price (€)
EMP.PRG.01	Profesyonel Duvar Tipi Izgara Elektrostatik Boyalı Professional Wall Type Grill Electrostatic Dyed	1600x750x2150	382	2.58	4.590
EMP.PRG.02	Profesyonel Duvar Tipi Izgara Elektrostatik Boyalı Professional Wall Type Grill Electrostatic Dyed	2150x750x2150	495	3.47	5.870

#### TEKNİK ÖZELLİKLER

- 400x500 mm kömür yakma haznesi.
- 2 adet yüksekliği ayarlanabilir 510x530 mm kömür haznesi.
- 20 cm paslanmaz çelik ön çalışma tablası.
- Monoblok davlumbaz.
- Devrilir kömür saklama haznesi.
- Kül toplama çekmeceleri.
- Yanma işlemini hızlandıran ayarlanabilir hava penceresi.
- Ayarlanabilir havalandırma flapları.
- Dekoratif elektrostatik boyalı gövde.

#### TECHNICAL SPECIFICATIONS

- 400x500 mm charcoal burning reservoir.
- Height adjustable charcoal reservoir 2 pieces 510x530 mm
- 20 cm stainless steel front worktop.
- Monoblock hood.
- Tilting drawer for charcoal storage.
- Ash drawer.
- Adjustable air passage provides quick burning.
- Adjustable air circulating flaps.
- Decorative electrostatics dyed body.



**Kendinden Kömür Haznesi  
ve Kül Çekmecesi**  
Self-Contained Coal Hopper  
and Ash Drawer

Hazırlık Ekipmanları  
Preparation EquipmentProfesyonel Duvar Tipi Izgaralar  
Professional Wall Type GrillsPaslanmaz Duvar Tipi Kömürlü Izgara  
Stainless Steel Wall Type Charcoal GrillPaslanmaz Duvar Tipi Gazlı Sulu Izgara  
Stainless Steel Wall Type Gas Vapor GrillIzgaralar Fiyata Dahildir.  
Grills are included in the price.

Kod Code	Ürün Adı Description	Ebatlar Dimension	Ağırlık Weight	Net Net	Kapasite Capacity	Fiyat Price
		a x b x c (mm)	(kg)	(m <sup>3</sup> )	(izgara/grill cm)	(€)
EMP.OCK.010-W	Paslanmaz Duvar Tipi Kömürlü Izgara Stainless Steel Wall Type Charcoal Grill	965x850x2150	225	1.83	80	4.100
EMP.OCK.020-W	Paslanmaz Duvar Tipi Kömürlü Izgara Stainless Steel Wall Type Charcoal Grill	1365x850x2150	290	2.5	120	4.500
EMP.OCK.030-W	Paslanmaz Duvar Tipi Kömürlü Izgara Stainless Steel Wall Type Charcoal Grill	1765x850x2150	355	3.2	160	5.390
Kod Code	Ürün Adı Description	Ebatlar Dimension	Ağırlık Weight	Net Net	Kapasite Capacity	Fiyat Price
		a x b x c (mm)	(kg)	(m <sup>3</sup> )	(izgara/grill cm)	(€)
EMP.OCG.010-W	Paslanmaz Duvar Tipi Gazlı Sulu Izgara Stainless Steel Wall Type Gas Vapor Grill	965x850x2150	234	1.83	80	4.810
EMP.OCG.020-W	Paslanmaz Duvar Tipi Gazlı Sulu Izgara Stainless Steel Wall Type Gas Vapor Grill	1365x850x2150	337	2.5	120	6.225

## TEKNİK ÖZELLİKLER

- Monoblok davlumbaz.
- Paslanmaz çelik gövde.
- Sulu veya kömürlü ızgara ile kullanıma uygun.
- Ateş tuğlalı kömür ızgarası.
- Kül Haznesi.
- Paslanmaz çelik gövde.

## TECHNICAL SPECIFICATIONS

- Monoblock hood.
- Stainless steel body.
- Compatible with gas vapor or charcoal grill use.
- Coal grill firebrick.
- Ash Drawer.
- Stainless steel body.

## EMP.OCG.010-W

- Gaz Tüketim Değeri (ng): 1,10m<sup>3</sup>/h
- Gaz Tüketim Değeri (lpg): 1,20 kg/h

## EMP.OCG.020-W

- Gaz Tüketim Değeri (ng): 1,65 m<sup>3</sup>/h
- Gaz Tüketim Değeri (lpg): 1,80 kg/h

## EMP.OCG.010-W

- Gas Consumption (ng): 1,10 m<sup>3</sup>/h
- Gas Consumption (lpg): 1,20 kg/h

## EMP.OCG.020-W

- Gas Consumption (ng): 1,65 m<sup>3</sup>/h
- Gas Consumption (lpg): 1,80 kg/h



Kod Code	Ürün Adı Description	Ebatlar Dimension	Ağırlık Weight	Net Net	Güç Power	Kapasite Capacity	Fiyat Price
		a x b x c (mm)	(kg)	(m <sup>3</sup> )	(kw)	(adet/saat pieces/hour)	(€)
EMP.KFE.020	Elektrikli Kumpir Fırını 2 Çekmeceli Electrical Potato Baking Oven 2 Drawers	500x700x750	45	0.26	3	24-30	1.550
EMP.KFE.030	Elektrikli Kumpir Fırını 3 Çekmeceli Electrical Potato Baking Oven 3 Drawers	500x700x980	60	0.34	4.5	36-45	1.700

**TEKNİK ÖZELLİKLER**

- Her çekmece için ayrı rezistans
- Çift izolasyonlu gövde.
- Dijital Termostat.

**EMP.KFE.020**

- 3 kW 380V - 50 Hz güç.

**EMP.KFE.030**

- 4.5 kW 380V - 50 Hz güç.

**TECHNICAL SPECIFICATIONS**

- Separated resistance in each drawer
- Double insulated body.
- Digital Thermostat.

**EMP.KFE.020**

- Power: 3 kW 380V - 50 Hz

**EMP.KFE.030**

- Power: 4.5 kW 380V - 50 Hz



Kod Code	Ürün Adı Description	Ebatlar Dimension	Ağırlık Weight	Net Net	Güç Power	Kapasite Capacity	Fiyat Price
		a x b x c (mm)	(kg)	(m <sup>3</sup> )	(kw)	(adet/saat pieces/hour)	(€)
EMP.KFG.020	Gazlı Kumpir Fırını 2 Çekmeceli Gas Potato Baking Oven 2 Drawers	500x700x950	55	0.33	4.9	24-30	1.410
EMP.KFG.030	Gazlı Kumpir Fırını 3 Çekmeceli Gas Potato Baking Oven 3 Drawers	500x700x1200	73	0.42	4.9	36-45	1.575

**TEKNİK ÖZELLİKLER**

- Her çekmece için ayrı brülör.
- Çift izolasyonlu gövde.
- Emniyet ventili ve piezo çakmak ile kontrol.

**EMP.KFG.020 - EMP.KFG.030**

- Gaz Tüketim Değeri (ng): 0,51 m<sup>3</sup>/h

- Gaz Tüketim Değeri (lpg): 0,38 kg/h

**TECHNICAL SPECIFICATIONS**

- Separated burner in each drawer.
- Double insulated body.
- Piezo electric ignition system and safety valve.

**EMP.KFG.020 - EMP.KFG.030**

- Gas Consumption (ng): 0,51 m<sup>3</sup>/h

- Gas Consumption (lpg): 0,38 kg/h

Hazırlık Ekipmanları  
Preparation EquipmentKömürlü Piliç Kızartma Makineleri  
Charcoal Chicken Rotisserie

NEW



Kod Code	Ürün Adı Description	Ebatlar Dimension	Ağırlık Weight	Net Net	Kapasite Capacity	Fiyat Price
		a x b x c (mm)	(kg)	(m <sup>3</sup> )	(adet/pieces)	(€)
EMP.3EC	Kömürlü Piliç Kızartma Makinesi Charcoal Chicken Rotisserie	1193x675x1008	102.6	1.44	18	2.150
EMP.5EC	Kömürlü Piliç Kızartma Makinesi Charcoal Chicken Rotisserie	1193x675x1368	146	1.1	30	2.750
EMP.8EC	Kömürlü Piliç Kızartma Makinesi Charcoal Chicken Rotisserie	1193x702x2045	216	2.1	48	3.950

## TEKNİK ÖZELLİKLER

- Kapak camları temperlidir.
- Şiş ve cam kapak tutma kulpları ısıya dayanıklı bakalitir.
- Elektrik tesisatı yüksek ısıya dayanıklıdır.
- Çelik dişli sistemi sessiz bir çalışma imkanı sağlar.
- Paslanmaz çelik gövde.
- Bakımı ve temizliği kolaydır.
- Her şiş 6 piliç alır.

## TECHNICAL SPECIFICATIONS

- Heat resistant tempered glass doors.
- Spear and door handles are made of heat resistant bakelite.
- Electrical fitting is durable to high temperatures.
- Steel gear system provides quiet operation.
- Stainless steel body.
- Provides simple maintain and easy cleaning.
- Each spear takes 6 chicken.



Kod Code	Ürün Adı Description	Ebatlar Dimension	Ağırlık Weight	Net Net	Güç Power	Kapasite Capacity	Fiyat Price
		a x b x c (mm)	(kg)	(m <sup>3</sup> )	(kw)	(adet/pieces)	(€)
EMP.3EE	Elektrikli Piliç Kızartma Makinesi Electrical Chicken Rotisserie	1194x481x820	108	0.47	9.9	18	2.750
EMP.5EE	Elektrikli Piliç Kızartma Makinesi Electrical Chicken Rotisserie	1194x481x1180	144	0.68	16.5	30	3.450
EMP.8EE	Elektrikli Piliç Kızartma Makinesi Electrical Chicken Rotisserie	1194x481x2030	214	1.17	26.4	48	5.000

#### TEKNİK ÖZELLİKLER

- Her rezistans ayrı ayrı kontrol edilebilir.
- Kapak camları temperlidir.
- Şiş ve cam kapak tutma kulpları ısıya dayanıklı bakalitir.
- Elektrik tesisatı yüksek ısıya dayanıklıdır.
- Çelik dişli sistemi sessiz bir çalışma imkanı sağlar.
- Paslanmaz çelik gövde.
- Bakımı ve temizliği kolaydır.
- Her şiş 6 piliç alır.

#### TECHNICAL SPECIFICATIONS

- Each resistance can be controlled separately.
- Heat resistant tempered glass doors.
- Spear and door handles are made of heat resistant bakelite.
- Electrical fitting is durable to high temperatures.
- Steel gear system provides quiet operation.
- Stainless steel body.
- Provides simple maintain and easy cleaning.
- Each spear takes 6 chicken.



Hazırlık Ekipmanları  
Preparation EquipmentGazlı Piliç Kızartma Makineleri  
Gas Chicken Rotisserie

Kod Code	Ürün Adı Description	Ebatlar Dimension	Ağırlık Weight	Net Net	Güç Power	Kapasite Capacity	Fiyat Price
		a x b x c (mm)	(kg)	(m <sup>3</sup> )	(kw)	(adet/pieces)	(€)
EMP.3EG	Gazlı Piliç Kızartma Makinesi Gas Chicken Rotisserie	1194x481x820	108	0.47	19.4	18	2.700
EMP.5EG	Gazlı Piliç Kızartma Makinesi Gas Chicken Rotisserie	1194x481x1180	144	0.68	32.33	30	3.400
EMP.8EG	Gazlı Piliç Kızartma Makinesi Gas Chicken Rotisserie	1194x481x2030	214	1.17	51.73	48	4.900

## TEKNİK ÖZELLİKLER

- Lpg ve doğalgaza uyumludur.
- Kumanda muslukları emniyet ventillidir.
- Her brülör ayrı ayrı kontrol edilebilir.
- Kapak camları temperlidir.
- Çelik dişli sistemi sessiz bir çalışma imkanı sağlar.
- Şiş ve cam kapak tutma kulpları ısıya dayanıklı bakalitir.
- Elektrik tesisatı yüksek ısıya dayanıklıdır.
- Paslanmaz çelik gövde.
- Bakımı ve temizliği kolaydır.
- Her şiş 6 piliç alır.

## TECHNICAL SPECIFICATIONS

- LPG or NG.
- Safety valve.
- Each burner can be controlled separately.
- Heat resistant tempered glass doors.
- Steel gear system provides quiet operation.
- Spear and door handles are made of heat resistant bakelite.
- Electrical fitting is durable to high temperatures.
- Stainless steel body.
- Easy cleaning.
- Each spear takes 6 chicken.

## EMP.3EG

- Gaz Tüketim Değeri (ng): 2,05 m<sup>3</sup>/h
- Gaz Tüketim Değeri (lpg): 1,52 kg/h

## EMP.5EG

- Gaz Tüketim Değeri (ng): 3,41 m<sup>3</sup>/h
- Gaz Tüketim Değeri (lpg): 2,53 kg/h

## EMP.8EG

- Gaz Tüketim Değeri (ng): 5,47 m<sup>3</sup>/h
- Gaz Tüketim Değeri (lpg): 4,05 kg/h

## EMP.3EG

- Gas Consumption (ng): 2,05 m<sup>3</sup>/h
- Gas Consumption (lpg): 1,52 kg/h

## EMP.5EG

- Gas Consumption (ng): 3,41 m<sup>3</sup>/h
- Gas Consumption (lpg): 2,53 kg/h

## EMP.8EG

- Gas Consumption (ng): 5,47 m<sup>3</sup>/h
- Gas Consumption (lpg): 4,05 kg/h







Kod Code	Ürün Adı Description	Ebatlar Dimension	Ağırlık Weight	Net Net	Güç Power	Kapasite Capacity	Fiyat Price
		a x b x c (mm)	(kg)	(m <sup>3</sup> )	(kw)	(adet/pieces)	(€)
EMP.PLS.5EE	Plus Gold Piliç Kızartma Makinesi Elektrikli Plus Gold Electrical Chicken Rotisserie	1194x565x2030	193	1.37	16.50	30	4.750
EMP.PLS.5EG	Plus Gold Piliç Kızartma Makinesi Gazlı Plus Gold Gas Chicken Rotisserie	1194x565x2030	208	1.37	32.33	30	4.750

**TEKNİK ÖZELLİKLER**

- Pişirme tipi elektrikli veya gazlı olup, her radyan ayrı ayrı kontrol edilebilir.
- Kapak camları temperlidir.
- Şiş ve cam kapak tutma kulpları ısıya dayanıklı bakalitir.
- Elektrik tesisatı yüksek ısıya dayanıklıdır.
- Çelik dişli sistemi sessiz bir çalışma imkanı sağlar.
- Paslanmaz çelik gövde.
- Bakımı ve temizliği kolaydır.
- Her şiş 6 piliç alır.

**TECHNICAL SPECIFICATIONS**

- Roasting type operates electrically or gas and each radian may controlled separately.
- Heat resistant tempered glass doors.
- Spear and door handles are made of heat resistant bakelite.
- Electrical fitting is durable to high temperatures.
- Steel gear system provides quiet operation.
- Stainless steel body.
- Provides simple maintain and easy cleaning.
- Each spear takes 6 chicken.



EMP.PLS.5EE / EMP.PLS.5EG

**EMP.PLS.5EG**

- Gaz Tüketim Değeri (ng): 3,41 m<sup>3</sup>/h
- Gaz Tüketim Değeri (lpg): 2,53 kg/h

**EMP.PLS.5EG**

- Gas Consumption (ng): 3,41 m<sup>3</sup>/h
- Gas Consumption (lpg): 2,53 kg/h

Hazırlık Ekipmanları  
Preparation EquipmentKömürlü Yatay Piliç Kızartma Makineleri  
Horizontal Chicken Rotisserie with Charcoal

Kod Code	Ürün Adı Description	Ebatlar Dimension	Ağırlık Weight	Net Net	Kapasite Capacity	Fiyat Price
		a x b x c (mm)	(kg)	(m <sup>3</sup> )	(şiş/skewer)	(€)
EMP.5YI	Kömürlü Yatay Piliç Kızartma Makinesi Horizontal Chicken Rotisserie with Charcoal	1200x930x1100	245	1.22	5	4.240
EMP.6YI	Kömürlü Yatay Piliç Kızartma Makinesi Horizontal Chicken Rotisserie with Charcoal	1400x930x1100	270	1.43	6	5.470
EMP.8YI	Kömürlü Yatay Piliç Kızartma Makinesi Horizontal Chicken Rotisserie with Charcoal	1800x930x1100	345	1.84	8	5.970

## TEKNİK ÖZELLİKLER

- Sökülebilir şiş sistemi.
- Kül çekmeceli.
- Hareketli sistem.
- Taban ve yanlar ateş tuğlalı.
- Çelik dişli sistemi sessiz çalışma imkanı sağlar.
- Paslanmaz çelik gövde.
- Bakımı ve temizliği kolaydır.

## TECHNICAL SPECIFICATIONS

- Detachable skewer system.
- With ash drawer.
- With wheels system.
- Base and sides with firebrick.
- Steel gear system provides silent working.
- Stainless steel body.
- Easy cleaning and maintaining.





Kod Code	Ürün Adı Description	Ebatlar Dimension	Ağırlık Weight	Net Net	Güç Power	Kapasite Capacity	Fiyat Price
		a x b x c (mm)	(kg)	(m <sup>3</sup> )	(kw)	(gn)	(€)
EMP.PLC-D-GN21	Elektrikli Isıtmalı Teşhir Ünitesi Food Warmer Display	800x691x932	72	0.51	2	2x1/1 Gn Alt/Bottom 2x2/3 Gn Üst/Top	3.475
EMP.PLC-D-GN31	Elektrikli Isıtmalı Teşhir Ünitesi Food Warmer Display	1150x691x932	93	0.74	2.7	3x1/1 Gn Alt/Bottom 3x2/3 Gn Üst/Top	4.070
EMP.PLC-D-GN41	Elektrikli Isıtmalı Teşhir Ünitesi Food Warmer Display	1500x691x932	112	0.97	4	4x1/1 Gn Alt/Bottom 4x2/3 Gn Üst/Top	4.815
EMP.PLC-D-GN51	Elektrikli Isıtmalı Teşhir Ünitesi Food Warmer Display	1800x691x932	128	1.15	4.7	5x1/1 Gn Alt/Bottom 5x2/3 Gn Üst/Top	5.345

#### TEKNİK ÖZELLİKLER

- Termostatik kontrol.
- Otomatik su doldurma ve boşaltma sistemi.
- İç aydınlatma.
- Ergonomik tasarım.
- Çalışma aralığı: 30 °C / 90 °C
- Pres baskı iç havuz sistemi.
- Paslanmaz çelik gövde.

#### TECHNICAL SPECIFICATIONS

- Thermostatic control.
- Automatic water filling and drain system.
- Inside lighting.
- Ergonomic design.
- Working temperature: 30 °C / 90 °C
- Pressed stainless steel inner pool system.
- Stainless steel body.



Hazırlık Ekipmanları  
Preparation EquipmentEl Yıkama Evyeleri  
Handwash Sinks

Kod Code	Ürün Adı Description	Ebatlar Dimension a x b x c (mm)	Ağırlık Weight (kg)	Net Net (m <sup>3</sup> )	Fiyat Price (€)
EMP.DKE.001	Dizden Kumandalı El Yıkama Evyesi Knee Operating Handwash Basin	505x450x220	7	0.05	250
EMP.DKE.002	Dizden Kumandalı El Yıkama Evyesi Knee Operating Handwash Basin	400x400x220	6	0.04	230

## TEKNİK ÖZELLİKLER

- 15 saniye boyunca su akıtma özelliği.
- Duvara monte edilebilir.
- Paslanmaz çelik gövde.

## TECHNICAL SPECIFICATIONS

- 15 seconds water flow is available in every operation.
- Wall-mounted option.
- Stainless steel body.




Kod Code	Ürün Adı Description	Ebatlar Dimension a x b x c (mm)	Ağırlık Weight (kg)	Net Net (m <sup>3</sup> )	Evye Sink (mm)	Fiyat Price (€)
EMP.PE.5060	Paspas Yıkama Evyesi Janitorial Sink Unit	500x600x900	16	0.27	400x400x250	725
EMP.PE.5070	Paspas Yıkama Evyesi Janitorial Sink Unit	500x700x900	18	0.32	400x400x250	870

# Taşıma Ekipmanları Carrying Equipment



[www.empero.com.tr](http://www.empero.com.tr)



## TAŞIMA EKİPMANLARI

Nötr Banket Arabası  
Sıcak Banket Arabaları  
Soğuk Banket Arabaları  
PLUS Sıcak Banket Arabaları  
PLUS Soğuk Banket Arabaları  
PLUS Sıcak-Soğuk Banket Arabaları  
Sıcak Mobil Benmariler  
Sıcaklık Dolapları  
Çekmeceli Isıtma Üniteleri  
Sıcak - Soğuk Yemek Dağıtım Arabaları  
Yemek Dağıtım Araba Aksesuarları  
Yemek Dağıtım Arabaları için Kırılmaz Tabaklar  
Termobox  
Epp Carrybox  
Servis Çantaları  
Plastik Servis Arabaları  
Servis Arabaları  
Ayaktan Kumandalı El Yıkama Evyeleri  
Mutfak Bulaşık Arabaları  
Servis Arabaları  
Taşıma ve Muhafaza Arabaları  
Tabak Otomatları  
Tabak Otomatları ve Yağ Ayırıcılar  
Oda Servis Üniteleri

## CARRYING EQUIPMENT

Neutral Banquet Trolley  
Hot Banquet Trolleys  
Cold Banquet Trolleys  
PLUS Hot Banquet Trolleys  
PLUS Cold Banquet Trolleys  
PLUS Hot-Cold Banquet Trolleys  
Hot Mobil Bainmaries  
Hot Cupboards  
Drawer Warmers  
Hot - Cold Meal Distribution Trolleys  
Meal Distribution Trolley Accessories  
Unbreakable Plates for Meal Distribution Trolleys  
Termobox  
Epp Carrybox  
Service Bags  
Plastic Service Trolleys  
Service Trolleys  
Foot Operated Hand Wash Sinks  
Kitchen Trolleys  
Service Trolleys  
Mobile Storage Bins and Transport Carts  
Plate Dispensers  
Plate Dispensers and Grease Separator  
Hotel Service Units



Kod Code	Ürün Adı Description	Ebatlar Dimension	Ağırlık Weight	Net Net	Kapasite Capacity	Fiyat Price
		a x b x c (mm)	(kg)	(m <sup>3</sup> )	(gn)	(€)
EMP.BQ3-002-N	Nötr Banket Arabası Neutral Banquet Trolley	716x888x1275	131	0.81	8x2/1	1.665

**TEKNİK ÖZELLİKLER**

- Kilitlenebilir tekerlekler ile sabitleyebilme özelliği.
- 40 kg/m<sup>3</sup> yoğunluk poliüretan izolasyon.
- Paslanmaz çelik gövde.

**TECHNICAL SPECIFICATIONS**

- Lockable castors provide stabilizing.
- Isolation type: 40 kg/m<sup>3</sup> density polyurathane isolation.
- Stainless steel body.

**Pres baskı iç tepsi kızakları**  
Pressed interior tray slids

## Taşıma Ekipmanları Carrying Equipment

### Sıcak Banket Arabaları Hot Banquet Trolleys



EMP.BQ1



EMP.BQ2



EMP.BQ3



Kod Code	Ürün Adı Description	Ebatlar Dimension	Ağırlık Weight	Net Net	Güç Power	Kapasite Capacity	Fiyat Price
		a x b x c (mm)	(kg)	(m <sup>3</sup> )	(kw)	(gn)	(€)
EMP.BQ1	Sıcak Banket Arabası Hot Banquet Trolley	716x888x1835	124	1.21	3	11x2/1 Gn	2.305
EMP.BQ2	Sıcak Banket Arabası Hot Banquet Trolley	1350x888x1835	200	2.17	3	2x(11x2/1 Gn)	3.835
EMP.BQ3	Sıcak Banket Arabası Hot Banquet Trolley	716x888x1251	60	0.79	3	6x2/1 Gn	1.780
EMP.BQ4	Sıcak Banket Arabası Hot Banquet Trolley	581x769x1683	94	0.75	3	15x1/1 Gn	1.860

#### TEKNİK ÖZELLİKLER

- 220V çalışma voltajı.
- Dijital termostat kontrol ünitesi.
- İç ısı göstergesi.
- Nemlendirme.
- Mıknatıslı kilit.
- Kilitlenebilir tekerlekler ile sabitleyebilme özelliği.
- 40 kg/m<sup>3</sup> yoğunluk poliüretan izolasyon.
- Tüm koşullarda hızlı ısıtma imkanı sağlayan optimize edilmiş güçlü hava sirkülasyonu sayesinde homojen ısı dağılımı sağlar.
- Paslanmaz çelik gövde.
- Çalışma aralığı: 50 °C / 70 °C

#### TECHNICAL SPECIFICATIONS

- Operating voltage: 220V
- Digital thermostat control unit.
- Interior heating indicator.
- Humidification system.
- Magnetic locker.
- Lockable castors provide stabilizing.
- Isolation type: 40 kg/m<sup>3</sup> density polyurathane isolation.
- Optimized strong air circulation provides homogenic air flow from bottom to top in all conditions.
- Stainless steel body.
- Working temperature: 50 °C / 70 °C



Pres baskı iç tepsi kızakları  
Pressed interior tray slides



Çıkarılabilir ısıtma sistemi  
Removable heating system



EMP.BQ4





EMP.BQ1-S



EMP.BQ2-S



EMP.BQ3-S



Kod Code	Ürün Adı Description	Ebatlar Dimension	Ağırlık Weight	Net Net	Güç Power	Kapasite Capacity	Fiyat Price
		a x b x c (mm)	(kg)	(m <sup>3</sup> )	(kw)	(gn)	(€)
EMP.BQ1-S	Soğuk Banket Arabası Cold Banquet Trolley	716x888x1835	131	1.16	0.20	11x2/1 Gn	2.820
EMP.BQ2-S	Soğuk Banket Arabası Cold Banquet Trolley	1350x888x1835	225	2.20	0.30	2x(11x2/1 Gn)	4.715
EMP.BQ3-S	Soğuk Banket Arabası Cold Banquet Trolley	716x888x1251	102	0.79	0.20	6x2/1 Gn	2.295
EMP.BQ4-S	Soğuk Banket Arabası Cold Banquet Trolley	581x769x1683	107	0.71	0.18	15x1/1 Gn	2.360

## TEKNİK ÖZELLİKLER

- 220V - 240V -1 +N - 50 60 Hz elektrik gücü.
- "CFC Free" R-290 soğutucu gaz.
- 220V çalışma voltajı.
- Dijital termostat kontrol ünitesi.
- Miknatıslı kilit.
- Kilitlenebilir tekerlekler ile sabitleyebilme özelliği.
- 40 kg/m<sup>3</sup> yoğunluk poliüretan izolasyon.
- Paslanmaz çelik gövde.
- Çalışma aralığı: 0 °C / +5 °C (tropikal 43 °C)

## TECHNICAL SPECIFICATIONS

- 220V - 240V -1 +N - 50 60 Hz electrical power.
- "CFC Free" R-290 refrigerant gas.
- Operating voltage: 220V
- Digital thermostat control unit.
- Magnetic locker.
- Lockable castors provide stabilizing.
- Isolation type: 40 kg/m<sup>3</sup> density polyurethane isolation.
- Stainless steel body.
- Working temperature: 0 °C / +5 °C (at ambient temp. 43 °C)



EMP.BQ4-S

Pres baskı iç tepsi kızakları  
Pressed interior tray slidesDarbelere Karşı Koruma Tamponu  
Impact Protection Buffer

## Taşıma Ekipmanları Carrying Equipment

### PLUS Sıcak Banket Arabaları PLUS Hot Banquet Trolleys



EMP.BQ1-12H  
EMP.BQ2-12H



EMP.BQ1-12+12H  
EMP.BQ2-12+12H



Kod Code	Ürün Adı Description	Ebatlar Dimension	Ağırlık Weight	Net Net	Güç Power	Kapasite Capacity	Fiyat Price
		a x b x c (mm)	(kg)	(m³)	(kw)	(gn)	(€)
EMP.BQ1-12H	Plus Sıcak Banket Arabası Plus Hot Banquet Trolley	536x920x1480	65	0.73	1.9	12x1/1 Gn	3.260
EMP.BQ2-12H	Plus Sıcak Banket Arabası Plus Hot Banquet Trolley	740x1036x1480	79	1.14	1.9	12x2/1 Gn	3.885
EMP.BQ1-12+12H	Plus Sıcak Banket Arabası Plus Hot Banquet Trolley	1115x920x1400	130	1.44	3.8	24x1/1 Gn	5.630
EMP.BQ2-12+12H	Plus Sıcak Banket Arabası Plus Hot Banquet Trolley	1526x1036x1400	152	2.22	3.8	24x2/1 Gn	7.330

#### TEKNİK ÖZELLİKLER

- 220V çalışma voltajı.
- Dijital termostat kontrol ünitesi.
- Panadur sandviç panel.
- Tam açılabilir kapı sistemi.
- İç ısı göstergesi.
- Kilitlenebilir tekerlekler ile sabitleyebilme özelliği.
- Paslanmaz tepsi kızakları.
- Alüminyum gövde.
- Çalışma aralığı: 50 °C / 70 °C

#### TECHNICAL SPECIFICATIONS

- Operating voltage: 220V
- Digital thermostat control unit.
- Panadur sandwich panel.
- Fully openable door system.
- Interior heating indicator.
- Lockable castors provide stabilizing.
- Stainless steel tray slides.
- Aluminium body.
- Working temperature: 50 °C / 70 °C



EMP.BQ1-12C  
EMP.BQ2-12CEMP.BQ1-12+12C  
EMP.BQ2-12+12C

Kod Code	Ürün Adı Description	Ebatlar Dimension	Ağırlık Weight	Net Net	Güç Power	Kapasite Capacity	Fiyat Price
		a x b x c (mm)	(kg)	(m <sup>3</sup> )	(kw)	(gn)	(€)
EMP.BQ1-12C	Plus Soğuk Banket Arabası Plus Cold Banquet Trolley	536x920x1480	80	0.73	0.15	12x1/1 Gn	3.810
EMP.BQ2-12C	Plus Soğuk Banket Arabası Plus Cold Banquet Trolley	740x1036x1480	94	1.14	0.15	12x2/1 Gn	4.545
EMP.BQ1-12+12C	Plus Soğuk Banket Arabası Plus Cold Banquet Trolley	1115x920x1400	160	1.44	0.3	24x1/1 Gn	6.705
EMP.BQ2-12+12C	Plus Soğuk Banket Arabası Plus Cold Banquet Trolley	1526x1036x1400	182	2.22	0.3	24x2/1 Gn	8.540

## TEKNİK ÖZELLİKLER

- 220V - 230V -1 +N - 50 60 Hz elektrik gücü.
- "CFC Free" R-290 soğutucu gaz.
- Dijital termostat kontrol ünitesi.
- Panadur sandviç panel.
- Tam açılabilir kapı sistemi.
- Kilitlenebilir tekerlekler ile sabitleyebilme özelliği.
- Paslanmaz tepsi kızakları.
- Alüminyum gövde.
- Çalışma aralığı: +4 °C / +10 °C (tropikal 43 °C)

## TECHNICAL SPECIFICATIONS

- 220V - 230V -1 +N - 50 60 Hz electrical power.
- "CFC Free" R-290 refrigerant gas.
- Digital thermostat control unit.
- Panadur sandwich panel.
- Fully openable door system.
- Lockable castors provide stabilizing.
- Stainless steel tray slides.
- Aluminium body.
- Working temperature: +4 °C / +10 °C (at ambient temp. 43 °C)



## Taşıma Ekipmanları Carrying Equipment

### PLUS Sıcak-Soğuk Banket Arabaları PLUS Hot-Cold Banquet Trolleys



EMP.BQ1-6+6HC  
EMP.BQ2-6+6HC



EMP.BQ1-12+12HC  
EMP.BQ2-12+12HC



Kod Code	Ürün Adı Description	Ebatlar Dimension	Ağırlık Weight	Net Net	Güç Power	Kapasite Capacity	Fiyat Price
		a x b x c (mm)	(kg)	(m <sup>3</sup> )	(kw)	(gn)	(€)
EMP.BQ1-6+6HC	Plus Sıcak-Soğuk Banket Arabası Plus Hot-Cold Banquet Trolley	536x920x1640	95	0.81	2.05	6x1/1 Gn Sıcak-Hot 6x1/1 Gn Soğuk-Cold	5.100
EMP.BQ2-6+6HC	Plus Sıcak-Soğuk Banket Arabası Plus Hot-Cold Banquet Trolley	740x1036x1640	117	1.26	2.05	6x2/1 Gn Sıcak-Hot 6x2/1 Gn Soğuk-Cold	5.870
EMP.BQ1-12+12HC	Plus Sıcak-Soğuk Banket Arabası Plus Hot-Cold Banquet Trolley	1115x920x1400	162	1.44	2.05	12x1/1 Gn Sıcak-Hot 12x1/1 Gn Soğuk-Cold	6.375
EMP.BQ2-12+12HC	Plus Sıcak-Soğuk Banket Arabası Plus Hot-Cold Banquet Trolley	1526x1036x1400	182	2.22	2.05	12x2/1 Gn Sıcak-Hot 12x2/1 Gn Soğuk-Cold	7.815

#### TEKNİK ÖZELLİKLER

- 220V - 230V -1 +N - 50 60 Hz elektrik gücü.
- "CFC Free" R-290 soğutucu gaz.
- Dijital termostat kontrol ünitesi.
- Panadur sandviç panel.
- Tam açılabilir kapı sistemi.
- İç ısı göstergesi.
- Kilitlenebilir tekerlekler ile sabitleyebilme özelliği.
- Paslanmaz tepsi kızakları.
- Alüminyum gövde.
- Sıcak çalışma aralığı: 50 °C / 70 °C
- Soğuk çalışma aralığı: +4 °C / +10 °C (tropikal 43 °C)

#### TECHNICAL SPECIFICATIONS

- 220V - 230V -1 +N - 50 60 Hz electrical power.
- "CFC Free" R-290 refrigerant gas.
- Digital thermostat control unit.
- Panadur sandwich panel.
- Fully openable door system.
- Interior heating indicator.
- Lockable castors provide stabilizing.
- Stainless steel tray slides.
- Aluminium body.
- Hot working temperature: 50 °C / 70 °C
- Cold Working temperature: +4 °C / +10 °C (at ambient temp. 43 °C)





Kod Code	Ürün Adı Description	Ebatlar Dimension	Ağırlık Weight	Net Net	Güç Power	Kapasite Capacity	Fiyat Price
		a x b x c (mm)	(kg)	(m <sup>3</sup> )	(kw)	(gn)	(€)
EMP.MBLB.01	Sıcak Mobil Benmari Hot Mobile Bainmarie	855x705x850	39	0.51	1,75	2x1/1 Gn	1.015
EMP.MBLB.02	Sıcak Mobil Benmari Hot Mobile Bainmarie	1185x705x850	45	0.67	1,75	3x1/1 Gn	1.190
EMP.MBLB.03	Sıcak Mobil Benmari Hot Mobile Bainmarie	1505x705x850	60	0.90	1,75	4x1/1 Gn	1.305

**TEKNİK ÖZELLİKLER**

- Elektrikli termostatik ısı kontrolü.
- Kilitlenebilir tekerlekler ile sabitleme özelliği.
- Paslanmaz çelik gövde.

**TECHNICAL SPECIFICATIONS**

- Electric thermostatic temperature control.
- Fixing feature with lockable wheels.
- Stainless steel body.



Pres baskı iç havuz sistemi.  
Pressed inner pool system.

## Taşıma Ekipmanları Carrying Equipment

### Sıcaklık Dolapları Hot Cupboards



#### İzolasyonsuz / Non Insulated

Kod Code	Ürün Adı Description	Ebatlar Dimension	Ağırlık Weight	Net Net	Güç Power	Fiyat Price
		a x b x c (mm)	(kg)	(m <sup>3</sup> )	(kw)	(€)
EMP.IDP.7120	Sıcaklık Dolabı - İzolasyonsuz Hot Cupboard - Non Insulated	1200x700x850	82	0.71	1.4	1.190
EMP.IDP.7140	Sıcaklık Dolabı - İzolasyonsuz Hot Cupboard - Non Insulated	1400x700x850	93	0.83	1.6	1.375
EMP.IDP.7160	Sıcaklık Dolabı - İzolasyonsuz Hot Cupboard - Non Insulated	1600x700x850	102	0.95	1.8	1.505
EMP.IDP.7180	Sıcaklık Dolabı - İzolasyonsuz Hot Cupboard - Non Insulated	1800x700x850	131	1.07	2	1.635
EMP.IDP.7200	Sıcaklık Dolabı - İzolasyonsuz Hot Cupboard - Non Insulated	2000x700x850	142	1.19	2.2	1.835

#### İzolasyonlu / Insulated

Kod Code	Ürün Adı Description	Ebatlar Dimension	Ağırlık Weight	Net Net	Güç Power	Fiyat Price
		a x b x c (mm)	(kg)	(m <sup>3</sup> )	(kw)	(€)
EMP.IDP.7120-I	Sıcaklık Dolabı - İzolasyonlu Hot Cupboard - Insulated	1200x700x850	82	0.71	1.4	1.375
EMP.IDP.7140-I	Sıcaklık Dolabı - İzolasyonlu Hot Cupboard - Insulated	1400x700x850	93	0.83	1.6	1.575
EMP.IDP.7160-I	Sıcaklık Dolabı - İzolasyonlu Hot Cupboard - Insulated	1600x700x850	102	0.95	1.8	1.695
EMP.IDP.7180-I	Sıcaklık Dolabı - İzolasyonlu Hot Cupboard - Insulated	1800x700x850	131	1.07	2	1.895
EMP.IDP.7200-I	Sıcaklık Dolabı - İzolasyonlu Hot Cupboard - Insulated	2000x700x850	142	1.19	2.2	2.095

#### TEKNİK ÖZELLİKLER

- Paslanmaz çelik gövde.
- Çalışma aralığı: 0 °C / 90 °C

#### TECHNICAL SPECIFICATIONS

- Stainless steel body.
- Working temperature: 0 °C / 90 °C



Kod Code	Ürün Adı Description	Ebatlar Dimension	Ağırlık Weight	Net Net	Güç Power	Fiyat Price
		a x b x c (mm)	(kg)	(m <sup>3</sup> )	(kw)	(€)
EMP.EI.01	Tek Çekmeceli Isıtma Ünitesi Single Drawer Heating Unit	825x640x405	45	0.2	2	985
EMP.EI.02	2 Çekmeceli Isıtma Ünitesi 2 Drawers Heating Unit	825x640x680	69	0.3	4	1.635
EMP.EI.03	3 Çekmeceli Isıtma Ünitesi 3 Drawers Heating Unit	825x640x960	98	0.9	6	2.290

#### TEKNİK ÖZELLİKLER

- 220V çalışma voltajı.
- Her çekmece için ayrı ayrı kontrol edilebilir termostatik kontrol.
- İzolasyonlu iç gövde.
- Dayanıklı çekmece iç kızakları.
- Paslanmaz çelik gövde.
- 1/1 Gn Küvet Kapasitesi.
- Çalışma aralığı: 0 °C / 90 °C

#### TECHNICAL SPECIFICATIONS

- Operating voltage: 220V
- Each drawer has separate thermostatic control.
- Insulated inner body.
- Heavy duty drawer slides.
- Stainless steel body.
- 1/1 Gn Capacity.
- Working temperature: 0 °C / 90 °C



## Taşıma Ekipmanları Carrying Equipment

### Sıcak - Soğuk Yemek Dağıtım Arabaları Hot - Cold Meal Distribution Trolleys



Hastanelerde, kliniklerde ve benzeri yerlerde kolaylıkla yemek taşımak ve yemeği gerekli sıcaklıkta muhafaza etmek için üretilmiş bu araç özel dizaynı sayesinde kullanıcıya kolaylık sağlar. Araçlar yan yana ve arka arkaya kolayca dizilebilir ve bu sayede işletmelerde yer kaplamaz. Kompakt yapısı sayesinde kolayca katlar arasında taşınabilir, katlarda yer kaplamadan çalışabilir. İki tarafta yer alan itme kulpları sayesinde kullanıcı kolay şekilde aracı hareket ettirebilir manevra yaptırabilir. Ayrıca araç üzerinde yer alan altı adet tekerlek ile araç kolaylıkla kendi etrafında dönebilir. Aracın ön kısmında yer alan katlanabilir tepsi masası ile kullanıcı istediği zaman tepsilerini koyabilir, yada ihtiyacı doğrultusunda bu masadan yardım alabilir.

Araç üzerinde yer alan 7" ekran kullanıcıya kolaylık sağlar, dokunmatik ekran sayesinde kullanıcı çok kolay şekilde program seçebilir ve/veya yeni program yapabilir. Araba üzerinde yer alan birçok parça kolaylıkla sökülüp takılabilir. Bu sayede servis ve bakım masrafsız şekilde yapılmış olunur. Arabanın ömrü uzar ve uzun süreler hizmet verebilir.

Alt kısımda yer alan tamponlar sayesinde araç darbelere karşı korunaklıdır. Bu sayede içinde taşınan gıdanın da güvenliği sağlanmış olunur. Aracın kapıları kolaylıkla açılır. Orta kısımda yer alan kilit mekanizması sayesinde istenildiği zaman kilitlenebilir ve katta araç operasyonda iken gıdalara izni olmayan kişilerin erişimi durdurulmuş olunur. Kapılar açıldıktan sonra aracın arka kısmına katlanır ve böylece yerden de tasarruf edilmiş olunur. Bu sayede kolayca tepsiler yerleştirilir, tepsiler çıkarılabilir ayrıca araç içi temizliği kolayca yapılabilir.

Araçlar porsiyonlama mutfağında porsiyonlanan tepsiler ile doldurulur. Tepsiler ile doldurulan araçlar katlara çıkarılır. Araç iki bölümden oluşmaktadır. Bu iki bölme ayıran izolasyon duvarı vardır. Aracın soğuk bölümü +4°C'de (ayarlanabilir 0°C / +6°C), sıcak bölümü ise 100°C'de (ayarlanabilir 50°C / 90°C) tutulur. Yemekler servis edilene kadar iç sıcaklıkları en doğru değerlerde muhafaza olunur ve hasta yatağına kadar bu değerler değişmez.

It is designed to carry and deliver the meals easily in hospitals, clinics and similar places and keeps the food at the required temperature. Trolleys can be easily stored side by side and back-to-back so that they do not occupy so much space in the operation. Thanks to its compact structure, it can be easily moved between floors, work at the floors easily. Thanks to push handles on both sides, the user can easily maneuver the trolley. In addition, with six wheels on the trolley, it can easily turn around itself. With the foldable tray table located at the front of the trolley, the user can put trays at any time and can get help from this table in the direction of need.

The 7" screen on the vehicle provides convenience to the user, which he can easily select the program and / or make a new program with the touch screen. Many parts on the trolley can be easily removed and installed back. At this point, service and maintenance are done at no cost. The lifetime of the trolley is much longer and it can serve for a long time.

Thanks to the bumpers located at the bottom, the trolley is protected against impacts. By this the food being transported is also secured. The doors of the trolley are easily opened. Thanks to the locking mechanism located in the middle, it can be locked whenever requested, and when the trolley is in the operation at the floor, the access of the unauthorized persons is stopped. Once the doors are opened, they are folded to the rear of the trolley, which helps saving space. In this way, trays can be easily placed, trays can be removed and trolley can be cleaned easily.

The trolleys are filled with the trays which are prepared at the portioning kitchen and they are transported to the patient floors. The vehicle consists of two compartments. There is an isolation wall separating these two chambers. The cold compartment of the trolley is at + 4°C (adjustable 0°C / + 6°C), the hot compartment is at 100 ° C (adjustable 50°C / 90°C.). As long as the meals are served, the internal temperatures are kept at the right values and these values do not change until the food served to patient bed.





Touch Screen



Kod Code	Ürün Adı Description	Ebatlar Dimension a x b x c (mm)	Ağırlık Weight (kg)	Net Net (m <sup>3</sup> )	Tepsi Kapasitesi Tray Capacity (adet/pieces)	Fiyat Price (€)
EMP.MED.S.24-1/2	Sıcak - Soğuk Yemek Dağıtım Arabası Hot - Cold Meal Distribution Trolley	811x1139x1382	195	1.28	24	13.710
EMP.MED.S.24-1/3	Sıcak - Soğuk Yemek Dağıtım Arabası Hot - Cold Meal Distribution Trolley	811x1139x1382	195	1.28	24	13.710
EMP.MED.S.30-1/2	Sıcak - Soğuk Yemek Dağıtım Arabası Hot - Cold Meal Distribution Trolley	811x1139x1619	215	1.50	30	14.895
EMP.MED.S.30-1/3	Sıcak - Soğuk Yemek Dağıtım Arabası Hot - Cold Meal Distribution Trolley	811x1139x1619	215	1.50	30	14.895

### TEKNİK ÖZELLİKLER

- IP-65 korumalı USB portu
- IP-65 korumalı ethernet portu
- Kablosuz ağ (Wi-Fi) bağlantı özelliği
- Dahili aküsü sayesinde hareket halindeyken sıcaklık verisini toplayabilme.
- Geçmişe dönük 1 yıllık sıcaklık verisini dahili hafızasında tutabilme
- Usb bellek, kablolu veya kablosuz ağ üzerinden EMPERO MED-SOFT yazılımına veri aktarabilme.
- Ekranda akü durumunu ve tarihi gösterme
- Ekranda arabanın ait olduğu departmanın etiketini gösterme.
- +50°C ile +90°C derece arasında sıcak kompartman ısı ayarı
- 0°C ile +6°C arasında soğuk kompartman ısı ayarı
- 4 adet ayarlanabilir program ile istenilen sıcaklık ve zaman ayarı ile programlama yapabilme.
- Tepsi Ebatları: 575x325 mm
- Tepsi Tipi: Gn 1/2 - Gn 1/3

#### EMP.MED.S.24-1/2 - EMP.MED.S.24-1/3

- Güç: 5-1.3 kW

#### EMP.MED.S.30-1/2 - EMP.MED.S.30-1/3

- Güç: 5.6-1.3 kW

### TECHNICAL SPECIFICATIONS

- IP-65 protected USB port
- IP-65 protected ethernet port
- Wireless Wi-Fi communication system
- Internal battery helps to collect data when the trolley is not plugged.
- Data storage for one year in the memory.
- Data transfer from the USB memory stick, cable connection or wireless connection to software MED-SOFT in the main computer.
- Battery and date information display on the screen.
- Address and the department information of the trolley display on the screen.
- Hot compartment temperature can be adjustable between +50°C ile +100°C
- Cold compartment temperature can be adjustable between 0°C and +6°C.
- 4 cycle programs can be adjustable with the required temperature and time.
- Tray Size: 575x325 mm
- Tray Type: Gn 1/2 - Gn 1/3

#### EMP.MED.S.24-1/2 - EMP.MED.S.24-1/3

- Power: 5-1.3 kW

#### EMP.MED.S.30-1/2 - EMP.MED.S.30-1/3

- Power: 5.6-1.3 kW



## Taşıma Ekipmanları Carrying Equipment

## Yemek Dağıtım Araba Aksesuarları Meal Distribution Trolley Accessories



EMP.5732.S-1/2



EMP.5732.S-1/3



Kod Code	Ürün Adı Description	Ebatlar Dimension a x b x c (mm)	Fiyat Price (€)
EMP.5732.S-1/2	1/2 Sıcak - Soğuk Araba Özel Tepsisi 1/2 Hot-Cold Trolley Special Tray	575x325	35
EMP.5732.S-1/3	1/3 Sıcak - Soğuk Araba Özel Tepsisi 1/3 Hot-Cold Trolley Special Tray	575x325	35
EMP.MED.SOFT	MED-SOFT Yazılım MED-SOFT Software		8.000



EMP.MED.SOFT

**\* 1/2 TEPŞİ :** Bu tepşiler ara duvara yerleşirken %50/%50 olarak bölünmüştür. Sıcak taraf ve soğuk taraf genişlik ve derinlik olarak aynıdır.

\* These 1/2 trays are divided into 50% / 50% when they are fitted in the partition wall. The hot side and the cold side of the trays are the same in width and depth when they are settled in the trolley.

**\*\* 1/3 TEPŞİ :** Bu tepşiler ara duvara yerleşirken %37/%63 olarak bölünmüştür. Sıcak taraf geniş ve soğuk taraf dar olarak planlanmıştır. Böylece sıcak tarafa 3 kap (Ø12, Ø21, Ø17) sıcak yemek konabilir.

\* These 1/3 trays are divided into %37 / %63 when they are fitted in the partition wall. The hot side is wide and the cold side is narrow when they are settled in the trolley. By this 3 dishes can be loaded on the hot side of the tray. (Ø12, Ø21, Ø17) hot dishes can be loaded at the same time.



	Kod Code	Ürün Adı Description	Fiyat Price
			(€)
	EMP.MED. JØ12T	Çorba Kasesi Soup Plate Beyaz Ø 12 mm White Ø12 mm	7
	EMP.MED. JØ12K	Çorba Kasesi Kapağı Soup Plate Lid	8
	EMP.MED. ÇØ21T	Çukur Yemek Tabağı Hot Dish Plate Beyaz Ø 21 mm White Ø 21 mm	8
	EMP.MED. ÇØ21K	Çukur Yemek Tabağı Kapağı Hot Dish Plate Lid	11
	EMP.MED. DØ19T	Düz Pilav Tabağı Flat Rice Plate Beyaz Ø 19 mm White Ø19 mm	7
	EMP.MED. DØ19K	Düz Pilav Tabağı Kapağı Flat Rice Plate Lid	10

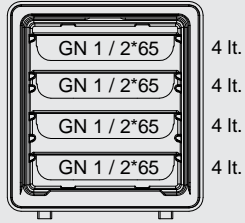
	Kod Code	Ürün Adı Description	Fiyat Price
			(€)
	EMP.MED. DØ17T	Düz Tatlı Tabağı Flat Desert Plate Beyaz Ø 17 mm White Ø17 mm	7
	EMP.MED. DØ17K	Düz Tatlı Tabağı Kapağı Flat Desert Plate Lid	9
	EMP.MED. S12x17T	Salata Kasesi Salad Plate Beyaz R12*17 mm White R12*17 mm	8
	EMP.MED. S12x17K	Salata Kasesi Kapağı Salad Plate Lid	9
	EMP.MED. KTØ23T	Bölmeli Kahvaltı Tabağı Divided Breakfast Plate Beyaz Ø23 mm White Ø23 mm	8
	EMP.MED. KTØ23K	Bölmeli Kahvaltı Tabağı Kapağı Divided Breakfast Plate Lid	13

## Taşıma Ekipmanları Carrying Equipment

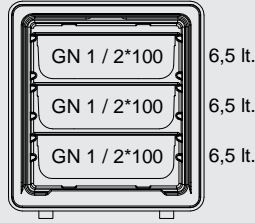
**Termobox**  
Termobox



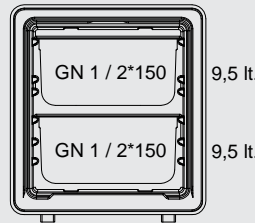
Kod Code	Ürün Adı Description	İç Ebatlar Internal Dimension	Dış Ebatlar External Dimension	Ağırlık Weight	Kapasite Capacity	Fiyat Price
		a x b x c (mm)	a x b x c (mm)	(kg)	(lt)	(€)
EMP.BOX-S	Termobox 1/2 Gn Thermobox 1/2 Gn	330x275x355	425x375x495	4.9 (± 200 gr)	19.5	215



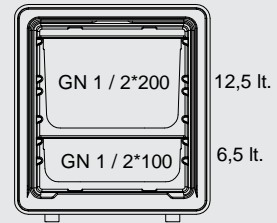
TOPLAM/TOTAL 16 lt.



TOPLAM/TOTAL 19,5 lt.



TOPLAM/TOTAL 19 lt.



TOPLAM/TOTAL 19 lt.

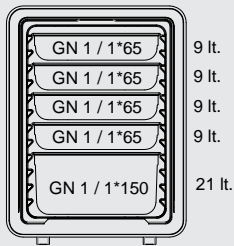


Kod Code	Ürün Adı Description	İç Ebatlar Internal Dimension	Dış Ebatlar External Dimension	Ağırlık Weight	Kapasite Capacity	Fiyat Price
		a x b x c (mm)	a x b x c (mm)	(kg)	(lt)	(€)
EMP.BOX-600	Termobox 600 Thermobox 600	335x533x500	450x635x575	9.3 (± 200 gr)	83	250

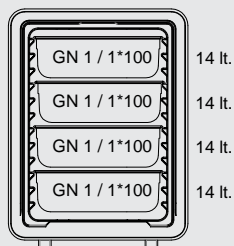

**EMP.BOX-600-K**

**EMP.BOX-600-K-I**

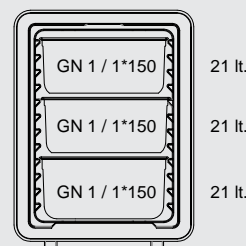
Kod Code	Ürün Adı Description	İç Ebatlar Internal Dimension	Dış Ebatlar External Dimension	Ağırlık Weight	Kapasite Capacity	Fiyat Price
		a x b x c (mm)	a x b x c (mm)	(kg)	(lt)	(€)
EMP.BOX-600-K	Termobox 600 Mentешeli Thermobox 600 Side-Hinged	335x533x500	465x635x575	10.2 (± 200 gr)	83	305
EMP.BOX-600-K-I	Termobox 600 Mentешeli (Isıtmalı) Thermobox 600 Side-Hinged (with Heated)	335x533x500	465x655x575	14.5 (± 200 gr)	83	525



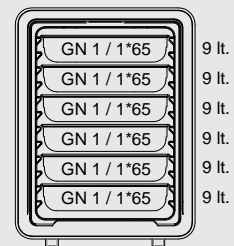
TOPLAM/TOTAL 57 lt.



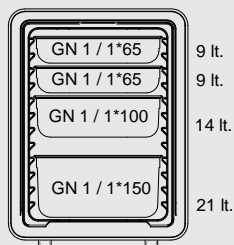
TOPLAM/TOTAL 56 lt.



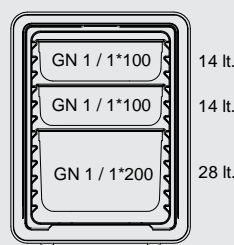
TOPLAM/TOTAL 63 lt.



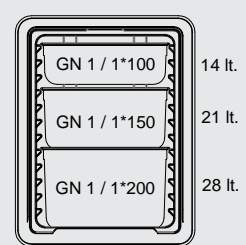
TOPLAM/TOTAL 54 lt.



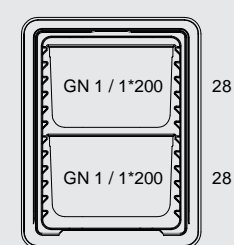
TOPLAM/TOTAL 53 lt.



TOPLAM/TOTAL 56 lt.



TOPLAM/TOTAL 63 lt.



TOPLAM/TOTAL 56 lt.

## Taşıma Ekipmanları Carrying Equipment

### Termobox Termobox




EMP.BOX-800



EMP.BOX-800-I

EMP.BOX-800-T  
EMP.BOX-800-I-T



40x60 TEPSİ/TRAY  
10 ADET/PIECES

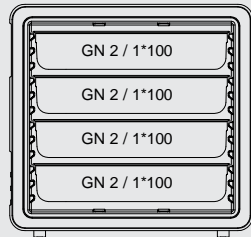


Kod Code	Ürün Adı Description	İç Ebatlar Internal Dimension a x b x c (mm)	Dış Ebatlar External Dimension a x b x c (mm)	Ağırlık Weight (kg)	Kapasite Capacity (lt)	Fiyat Price (€)
EMP.BOX-800	Termobox 800 (2/1 GN) Thermobox 800 (2/1 GN)	535x670x500	670x765x615	15.8 (± 200 gr)	180	795
EMP.BOX-800-I	Termobox 800 (Isıtmalı) (2/1 GN) Thermobox 800 (with Heated) (2/1 GN)	535x670x500	670x785x615	20 (± 200 gr)	180	1.000
EMP.BOX-800-T	Termobox 800 (60X40 Tepsi) Thermobox 800 (60x40 Tray)	535x670x500	670x765x615	15.8 (± 200 gr)	180	795
EMP.BOX-800-I-T	Termobox 800 (Isıtmalı) (60X40 Tepsi) Thermobox 800 (with Heated) (60x40 Tray)	535x670x500	670x785x615	20 (± 200 gr)	180	1.000



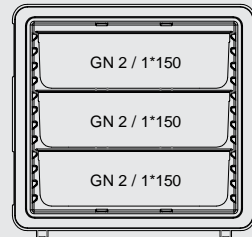
18,5 lt.  
18,5 lt.  
18,5 lt.  
18,5 lt.  
42,5 lt.

TOPLAM/TOTAL 116,5 lt.



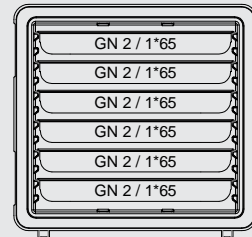
28,5 lt.  
28,5 lt.  
28,5 lt.  
28,5 lt.

TOPLAM/TOTAL 114 lt.



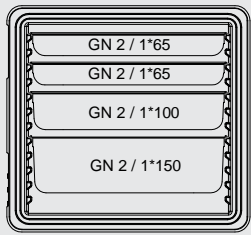
42,5 lt.  
42,5 lt.  
42,5 lt.

TOPLAM/TOTAL 127,5 lt.



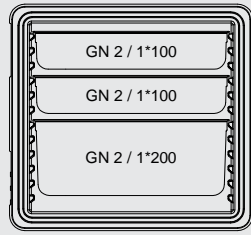
18,5 lt.  
18,5 lt.  
18,5 lt.  
18,5 lt.  
18,5 lt.

TOPLAM/TOTAL 111 lt.



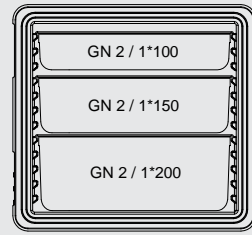
18,5 lt.  
18,5 lt.  
28,5 lt.  
42,5 lt.

TOPLAM/TOTAL 108 lt.



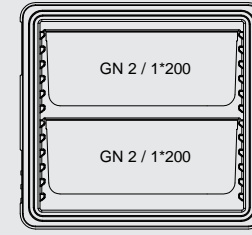
28,5 lt.  
28,5 lt.  
57,5 lt.

TOPLAM/TOTAL 114,5 lt.



28,5 lt.  
42,5 lt.  
57,5 lt.

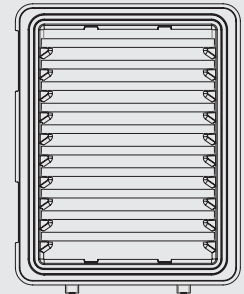
TOPLAM/TOTAL 128,5 lt.



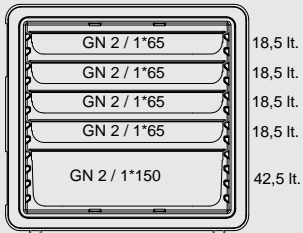
57,5 lt.  
57,5 lt.

TOPLAM/TOTAL 115 lt.

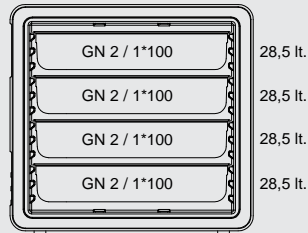

**EMP.BOX-800+800**

**EMP.BOX-800+800-I**
**EMP.BOX-800+800-T**  
**EMP.BOX-800+800-I-T**

 40x60 TEPSİ/TRAY  
10 ADET/PIECES

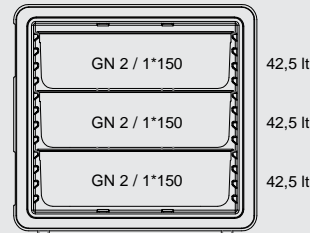

Kod Code	Ürün Adı Description	İç Ebatlar Internal Dimension	Dış Ebatlar External Dimension	Ağırlık Weight	Kapasite Capacity	Fiyat Price
		a x b x c (mm)	a x b x c (mm)	(kg)	(lt)	(€)
EMP.BOX-800+800	Termobox 800+800 (2/1 GN) Thermobox 800+800 (2/1 GN)	535x655x500	758x765x1375	42 (± 200 gr)	2x180	2.120
EMP.BOX-800+800-I	Termobox 800+800 (Isıtmalı) (2/1 GN) Thermobox 800+800 (with Heated) (2/1 GN)	535x655x500	758x785x1375	50 (± 200 gr)	2x180	2.430
EMP.BOX-800+800-T	Termobox 800+800 (60X40 Tepsi) Thermobox 800+800 (60x40 Tray)	535x655x500	758x765x1375	42 (± 200 gr)	2x180	2.120
EMP.BOX-800+800-I-T	Termobox 800+800 (Isıtmalı) (60X40 Tepsi) Thermobox 800+800 (with Heated) (60x40 Tray)	535x655x500	758x785x1375	50 (± 200 gr)	2x180	2.430



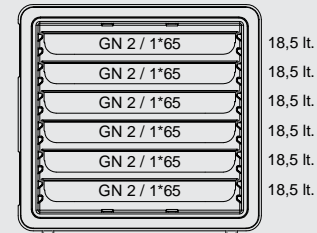
TOPLAM/TOTAL 116,5 lt.



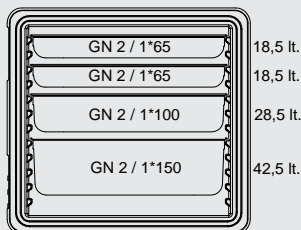
TOPLAM/TOTAL 114 lt.



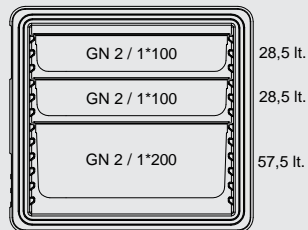
TOPLAM/TOTAL 127,5 lt.



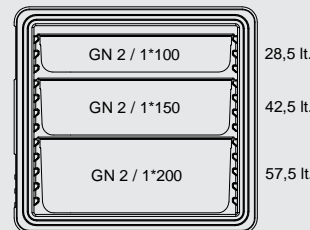
TOPLAM/TOTAL 111 lt.



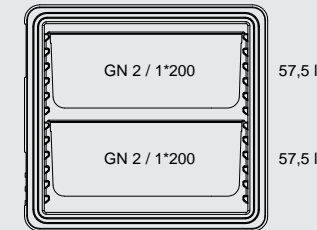
TOPLAM/TOTAL 108 lt.



TOPLAM/TOTAL 114,5 lt.



TOPLAM/TOTAL 128,5 lt.



TOPLAM/TOTAL 115 lt.

## Taşıma Ekipmanları Carrying Equipment

### Termobox Termobox



EMP.BOX-200

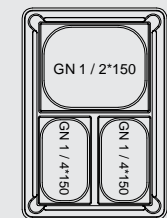
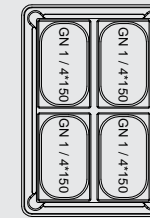
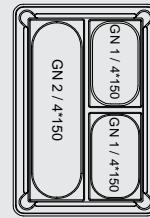
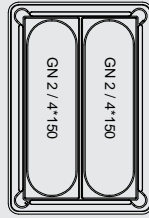
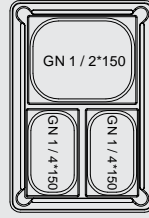
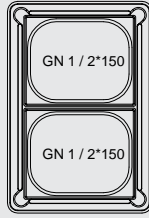


EMP.BOX-300

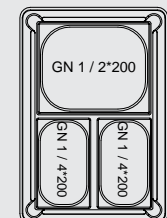
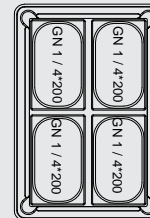
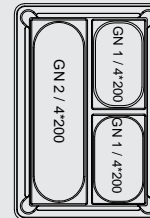
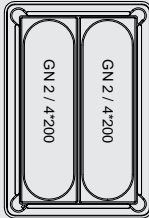
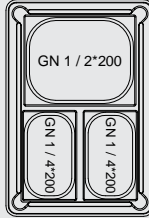
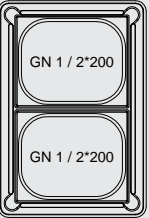


Kod Code	Ürün Adı Description	İç Ebatlar Internal Dimension	Dış Ebatlar External Dimension	Ağırlık Weight	Kapasite Capacity	Fiyat Price
		a x b x c (mm)	a x b x c (mm)	(kg)	(lt)	(€)
EMP.BOX-200	Termobox 200 Thermobox 200	535x335x146	616x422x305	6 (± 200 gr)	26	230
EMP.BOX-300	Termobox 300 Thermobox 300	535x335x246	616x422x405	8 (± 200 gr)	48	245

EMP.BOX-200



EMP.BOX-300

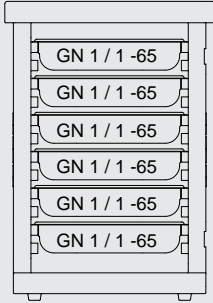
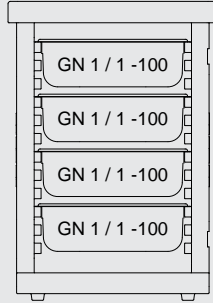
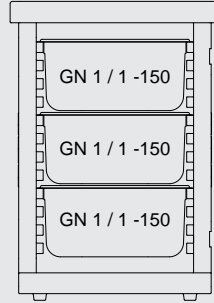
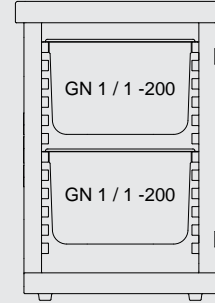


Kod Code	Ürün Adı Description	İç Ebatlar Internal Dimension	Dış Ebatlar External Dimension	Ağırlık Weight	Kapasite Capacity	Fiyat Price
		a x b x c (mm)	a x b x c (mm)	(kg)	(lt)	(€)
EMP.MOB-0	Pizzabox Pizzabox	460x490x360	560x615x415	7.2 (± 200 gr)	70	260

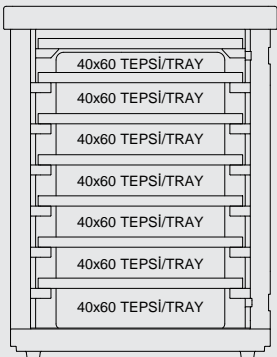




Kod Code	Ürün Adı Description	İç Ebatlar Internal Dimension	Dış Ebatlar External Dimension	Ağırlık Weight	Kapasite Capacity	Fiyat Price
		a x b x c (mm)	a x b x c (mm)	(kg)	(lt)	(€)
EMP.EPP.600	Epp Carrybox 600 Epp Carrybox 600	330x530x525	440x645x630	3.8	92	230

51 L  
GN 1 / 1 -65 x 6 Adet52,5 L  
GN 1 / 1 -100 x 4 Adet58,5 L  
GN 1 / 1 -150 x 3 Adet51 L  
GN 1 / 1 -200 x 2 Adet

Kod Code	Ürün Adı Description	İç Ebatlar Internal Dimension	Dış Ebatlar External Dimension	Ağırlık Weight	Kapasite Capacity	Fiyat Price
		a x b x c (mm)	a x b x c (mm)	(kg)	(lt)	(€)
EMP.EPP.700	Epp Carrybox 700 Epp Carrybox 700	410x615x585	535x770x689	6.5	147	300



40x60 TEPSI/TRAY x 7 Adet/Pieces

## Taşıma Ekipmanları Carrying Equipment

### Epp Carrybox Epp Carrybox



EMP.PİZ.35-4



EMP.EPP.MOB



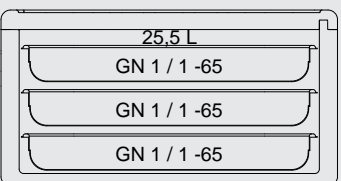
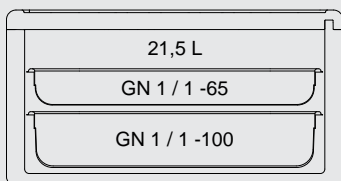
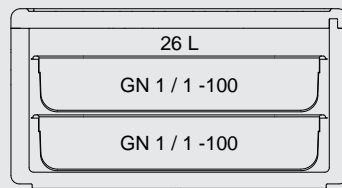
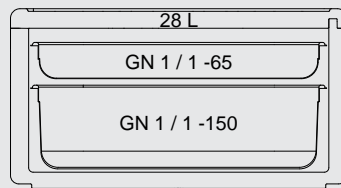
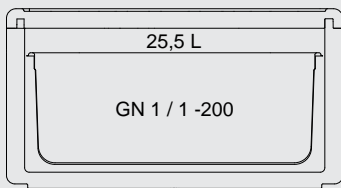
EMP.EPP.MOB-F




Kod Code	Ürün Adı Description	İç Ebatlar Internal Dimension	Dış Ebatlar External Dimension	Ağırlık Weight	Kapasite Capacity	Fiyat Price
		a x b x c (mm)	a x b x c (mm)	(kg)	(lt)	(€)
EMP.EPP.MOB	Epp Carrybox Epp Carrybox	491x420x508	602x570x575	4.4	100	300
EMP.EPP.MOB-F	Epp Carrybox Full Epp Carrybox Full	491x420x508	602x570x575	5.4	100	340



Kod Code	Ürün Adı Description	İç Ebatlar Internal Dimension	Dış Ebatlar External Dimension	Ağırlık Weight	Kapasite Capacity	Fiyat Price
		a x b x c (mm)	a x b x c (mm)	(kg)	(lt)	(€)
EMP.EPP.GN.1.1-200	Epp Carrybox 1/1 Gn Epp Carrybox 1/1 Gn	338x538x253	400x600x317	1.2	46	55



## 60x40 Tepsi / Tray



Kod Code	Ürün Adı Description	İç Ebatlar Internal Dimension	Dış Ebatlar External Dimension	Ağırlık Weight	Kapasite Capacity	Fiyat Price
		a x b x c (mm)	a x b x c (mm)	(kg)	(lt)	(€)
EMP.EPP.TR60.40.20	Epp Carrybox 60x40x20 Epp Carrybox 60x40x20	425x625x205	490x690x269	1.3	53	60
EMP.EPP.TR60.40.30	Epp Carrybox 60x40x30 Epp Carrybox 60x40x30	425x625x305	490x690x369	1.6	81	70



Kod Code	Ürün Adı Description	İç Ebatlar Internal Dimension	Dış Ebatlar External Dimension	Ağırlık Weight	Kapasite Capacity	Fiyat Price
		a x b x c (mm)	a x b x c (mm)	(kg)	(lt)	(€)
EMP.PİZ.35-4	Epp Carrybox 4 PizzaxØ 35 cm Epp Carrybox 4 PizzaxØ 35 cm	350x365x175	410x425x235	0.70	22	40
EMP.PİZ.35-8	Epp Carrybox 8 PizzaxØ 35 cm Epp Carrybox 8 PizzaxØ 35 cm	350x365x335	410x425x395	1	43	55
EMP.PİZ.40-4	Epp Carrybox 4 PizzaxØ 40 cm Epp Carrybox 4 PizzaxØ 40 cm	420x420x175	480x480x245	1	31	55
EMP.PİZ.40-8	Epp Carrybox 8 PizzaxØ 40 cm Epp Carrybox 8 PizzaxØ 40 cm	420x420x335	480x480x405	1.3	59	70

## Taşıma Ekipmanları Carrying Equipment

### Servis Çantaları Delivery Bags



Kod Code	Ürün Adı Description	Ebatlar Dimension	Net Net	Fiyat Price
		a x b x c (mm)	(m <sup>3</sup> )	(€)
EMP.TRBAG.01	Thermo Küçük Pizza Çanta Thermo Small Pizza Delivery Bag	350x350x200	0.03	70



Kod Code	Ürün Adı Description	Ebatlar Dimension	Net Net	Fiyat Price
		a x b x c (mm)	(m <sup>3</sup> )	(€)
EMP.TRBAG.02	Thermo Orta Pizza Servis Çantası Thermo Medium Pizza Delivery Bag	400x400x200	0.04	70



Kod Code	Ürün Adı Description	Ebatlar Dimension	Net Net	Fiyat Price
		a x b x c (mm)	(m <sup>3</sup> )	(€)
EMP.TRBAG.03	Thermo Büyük Pizza Servis Çantası Thermo Big Pizza Delivery Bag	450x450x200	0.04	80



Kod Code	Ürün Adı Description	Ebatlar Dimension	Net Net	Fiyat Price
		a x b x c (mm)	(m <sup>3</sup> )	(€)
EMP.TRBAG.04	Thermo Cepli Pizza Servis Çantası Thermo Pizza Delivery Bag (With Pocket)	350x450x200	0.03	110





Kod Code	Ürün Adı Description	Ebatlar Dimension	Net Net	Fiyat Price
		a x b x c (mm)	(m <sup>3</sup> )	(€)
EMP.TRBAG.05	Thermo Pide Servis Çantası Thermo Turkish Pizza Delivery Bag	520x230x15	0.02	60



Kod Code	Ürün Adı Description	Ebatlar Dimension	Net Net	Fiyat Price
		a x b x c (mm)	(m <sup>3</sup> )	(€)
EMP.TRBAG.06	Thermo Kare Servis Çantası Thermo Square Delivery Bag	380x380x250	0.03	80



Kod Code	Ürün Adı Description	Ebatlar Dimension	Net Net	Fiyat Price
		a x b x c (mm)	(m <sup>3</sup> )	(€)
EMP.TRBAG.07	Thermo Dikdörtgen Servis Çantası Thermo Rectangle Delivery Bag	350x230x230	0.02	80



Kod Code	Ürün Adı Description	Ebatlar Dimension	Net Net	Fiyat Price
		a x b x c (mm)	(m <sup>3</sup> )	(€)
EMP.TRBAG.08	Thermo Büyük Servis Çantası Thermo Big Delivery Bag	500x360x240	0.04	110

## Taşıma Ekipmanları Carrying Equipment

### Plastik Servis Arabalar Plastic Service Trolleys



Kod Code	Ürün Adı Description	Ebatlar Dimension	Ağırlık Weight	Fiyat Price
		a x b x c (mm)	(kg)	(€)
EMP.PSV.03-K	Plastik Kapalı Servis Arabası 3 Katlı Plastic Service Trolley 3 Tiers	500x800x970	14	200
EMP.CK.01-P	Plastik Çöp Aparatı Plastic Trash Apparatus	330x225x560	1.7	25
EMP.CK.02-P	Plastik Kaşık Aparatı Plastic Spoon Apparatus	330x230x175	0.75	15
EMP.YK.01	Monoblok Kapaklar Monoblock Covers			25



Kod Code	Ürün Adı Description	Ebatlar Dimension	Ağırlık Weight	Fiyat Price
		a x b x c (mm)	(kg)	(€)
EMP.PSV.02	Plastik Servis Arabası 2 Katlı Plastic Service Trolley 2 Tiers	500x800x970	8.1	140
EMP.PSV.03	Plastik Servis Arabası 3 Katlı Plastic Service Trolley 3 Tiers	500x800x970	11	165

DEMONTE

STAINLESS  
STEEL

Pres baskılı tabla / Pressed stainless steel table

Kod Code	Ürün Adı Description	Ebatlar Dimension	Ağırlık Weight	Fiyat Price
		a x b x c (mm)	(kg)	(€)
EMP.2.SV.02	Paslanmaz Servis Arabası 2 Katlı Service Trolley 2 Tiers	550x860x900	15	500
EMP.2.SV.03	Paslanmaz Servis Arabası 3 Katlı Service Trolley 3 Tiers	550x860x900	20	575

DEMONTE



Tepsi fiyata dahildir. / Tray is included

Kod Code	Ürün Adı Description	Ebatlar Dimension	Ağırlık Weight	Fiyat Price
		a x b x c (mm)	(kg)	(€)
EMP.MS.01	Plastik Mama Sandalyesi Plastic Baby Feeding Chair	600x600x750	6.5	150

## Taşıma Ekipmanları Carrying Equipment



### Ayaktan Kumandalı El Yıkama Evyeleri Foot Operated Hand Wash Sinks



EMP.AYK.002



EMP.DKE.50-T



Kod Code	Ürün Adı Description	Ebatlar Dimension a x b x c (mm)	Ağırlık Weight (kg)	Net Net (m <sup>3</sup> )	Fiyat Price (€)
EMP.AYK.002	Ayaktan Kumandalı El Yıkama Evyesi Foot Operated Hand Wash Sink	500x450x850/1350	22	0.30	575
EMP.DKE.50-T	Ayaktan Kumandalı Mobil El Yıkama Evyesi Foot Operated Mobile Hand Wash Sink	500x655x900/1400	25	0.45	635

#### TEKNİK ÖZELLİKLER

- Paslanmaz çelik gövde.
- Modern tasarım.
- Hızlı ve kolay kurulum.
- Hijyenik kapalı çöp kabini.
- Ayaktan kumandalı su akım sistemi.
- Z tipi peçetelik.
- Dirsekten kumandalı sıvı sabunluk.

#### EMP.DKE.50-T

- Mobil taşınabilir sistem.
- Temiz Su Tankı: 30 lt
- Pis Su Tankı: 30 lt

#### TECHNICAL SPECIFICATIONS

- Stainless steel body.
- Contemporary design.
- Quick and easy set-up.
- Hygienic, closed trash bin.
- Foot operated Push-Pull water flow system.
- Z type napkin holder.
- Elbow operated soap dispenser.

#### EMP.DKE.50-T

- Mobile system.
- Fresh Water Tank: 30 lt
- Waste Tank: 30 l



EMP.DKE.50-T



DEMONTE



Kod Code	Ürün Adı Description	Ebatlar Dimension	Fiyat Price
		a x b x c (mm)	(€)
EMP.TT.2.7050	Tepsi Taşıma Arabası 50x70 Tepsiye Göre Tray Trolley For 50x70 Tray	560x730x1700	655

DEMONTE




Kod Code	Ürün Adı Description	Ebatlar Dimension	Kapasite Capacity	Fiyat Price
		a x b x c (mm)	basket adet	(€)
EMP.BAKA.2.5	Basket Taşıma Arabası Alçak Basket Trolley With Rails Low	560x530x900	5	360
EMP.BAKY.2.10	Basket Taşıma Arabası Yüksek Basket Trolley With High	560x530x1650	10	500

## Taşıma Ekipmanları Carrying Equipment

### Mutfak Bulaşık Arabaları Kitchen Trolleys



Kod Code	Ürün Adı Description	Ebatlar Dimension	Kapasite Capacity	Fiyat Price
		a x b x c (mm)	(tepsi/tray)	(€)
EMP.BA.2.3753-13	Bulaşık Toplama Arabası Selfrom 37x53 Tekli Tray Trolley with Rails Single Row For 37x53	430x560x1710	13-15	545
EMP.BA.2.3753-26	Bulaşık Toplama Arabası Selfrom 37x53 İkili Tray Trolley with Rails Twin Row For 37x53	830x560x1710	26-30	800
EMP.BA.2.3753-26-2	Bulaşık Toplama Arabası Selfrom 37x53 Tekli Tray Trolley with Rails Single Row For 37x53	600x770x1710	26-30	725
EMP.BA.2.3753-39	Bulaşık Toplama Arabası Selfrom 37x53 Üçlü Tray Trolley with Rails Triple Row For 37x53	1230x560x1710	39-45	950
EMP.BA.2.3753-52	Bulaşık Toplama Arabası Selfrom 37x53 Dörtlü Tray Trolley with Rails Four Row For 37x53	1180x770x1710	52-56	1.000




Kod Code	Ürün Adı Description	Ebatlar Dimension	Kapasite Capacity	Fiyat Price
		a x b x c (mm)	(gn 1/1)	(€)
EMP.BA.2.GN-9	Gn Küvet Taşıma Arabası Alçak Tekli 1/1 Gn Gn Trolley Low Single 1/1 Gn	380x560x1050	9	360
EMP.BA.2.GN-17	Gn Küvet Taşıma Arabası Yüksek Tekli 1/1 Gn Gn Trolley High Single 1/1 Gn	380x560x1720	17	525
EMP.BA.2.GN-34	Gn Küvet Taşıma Arabası Yüksek İkili 1/1 Gn Gn Trolley High Twin 1/1 Gn	740x560x1720	34	750

- Paslanmaz Çelik. / Stainless Steel.



Kod Code	Ürün Adı Description	Ebatlar Dimension a x b x c (mm)	Kapasite Capacity (gn 2/1)	Fiyat Price (€)
EMP.BA.2.GN2-9	Tepsi Taşıma Arabası Alçak Tekli 2/1 Gn Gn Trolley Low Single 2/1 Gn	590x680x1050	9	395
EMP.BA.2.GN2-17	Tepsi Taşıma Arabası Yüksek Tekli 2/1 Gn Gn Trolley High Single 2/1 Gn	590x680x1720	17	550
EMP.BA.2.GN2-34	Tepsi Taşıma Arabası Yüksek İkili 2/1 Gn Gn Trolley High Twin 2/1 Gn	1150x680x1720	34	800



Kod Code	Ürün Adı Description	Ebatlar Dimension a x b x c (mm)	Kapasite Capacity (tepsi/tray)	Fiyat Price (€)
EMP.TT.2.6040	Tepsi Taşıma Arabası 40x60 Tepsiye Göre Tekli Tray Trolley For 40x60 Tray Single	460x630x1650	15	560
EMP.2TT.2.6040	Tepsi Taşıma Arabası 40x60 Tepsiye Göre İkili Tray Trolley For 40x60 Tray Twin	900x630x1650	30	790
EMP.TT.2.6080	Tepsi Taşıma Arabası 60x80 Tepsiye Göre Tekli Tray Trolley For 60x80 Tray Single	660x830x1720	15	700
EMP.2TT.2.6080	Tepsi Taşıma Arabası 60x80 Tepsiye Göre İkili Tray Trolley For 60x80 Tray Twin	1300x830x1720	30	990

- Paslanmaz Çelik. / Stainless Steel.

## Taşıma Ekipmanları Carrying Equipment

### Servis Arabaları Service Trolleys



Kod Code	Ürün Adı Description	Ebatlar Dimension	Fiyat Price
		a x b x c (mm)	(€)
EMP.BAH.2.8555-90	Bulaşık Toplama Arabası Havuzlu Tray Clearing Trolley	850x550x900	575



Kod Code	Ürün Adı Description	Ebatlar Dimension	Fiyat Price
		a x b x c (mm)	(€)
EMP.BAKT.2.5555-90	Basket Taşıma Arabası Basket Trolley	550x550x900	135

- Paslanmaz Çelik. / Stainless Steel.



Kod Code	Ürün Adı Description	Ebatlar Dimension	Fiyat Price
		a x b x c (mm)	(€)
EMP.BAKTT.2.906050-90	Kazan ve Tencere Taşıma Arabası Pot Trolley	900x600x500/900	375



Kod Code	Ürün Adı Description	Ebatlar Dimension	Fiyat Price
		a x b x c (mm)	(€)
EMP.TA.2.1055-17	Et Askı Arabası Carcass Hanger	1000x550x1700	660
EMP.TA.2.1255-17	Et Askı Arabası Carcass Hanger	1200x550x1700	740
EMP.TA.2.1555-17	Et Askı Arabası Carcass Hanger	1500x550x1700	770



Kod Code	Ürün Adı Description	Ebatlar Dimension	Fiyat Price
		a x b x c (mm)	(€)
EMP.PD.2.806020-90	Düz Platform Taşıma Arabası Solid Platform Trolley	800x600x200 / 900	225

- Paslanmaz Çelik. / Stainless Steel.

## Taşıma Ekipmanları Carrying Equipment

## Taşıma ve Muhafaza Arabaları Mobile Storage Bins and Transport Carts



Kod Code	Ürün Adı Description	Ebatlar Dimension	Tipi Type	Fiyat Price
EMP.CY.01	Yuvarlak Çöp Arabası Mobile Waste Bin-Round	ø 400x400	Inox 304	300

- Pres Baskı / Pressed



Kod Code	Ürün Adı Description	Ebatlar Dimension	Tipi Type	Fiyat Price
EMP.CK.01	Çöp Arabası Kare Mobile Waste Bin-Square	500x550x500	Inox 304	335

- Pres Baskı / Pressed



Kod Code	Ürün Adı Description	Ebatlar Dimension	Tipi Type	Fiyat Price
EMP.ECK.3.8454-58	Çift Kapaklı Erzak Arabası Mobile Bin Double Lid	840x540x580	Inox 304	575

- Pres Baskı / Pressed



Kod Code	Ürün Adı Description	Ebatlar Dimension	Kapasite Capacity	Fiyat Price
		a x b x c (mm)	tabak/plate	(€)
EMP.TO.1826-N-1	Tekli Tabak Otomatı Single Plate Dispenser	Nötr / Neutral 440x500x900	18/26	535
EMP.TO.1826-I-1	Tekli Tabak Otomatı Single Plate Dispenser	Isıtmalı / Heating 440x500x900	18/26	590
EMP.TO.2432-N-1	Tekli Tabak Otomatı Single Plate Dispenser	Nötr / Neutral 480x550x900	24/32	600
EMP.TO.2432-I-1	Tekli Tabak Otomatı Single Plate Dispenser	Isıtmalı / Heating 480x550x900	24/32	665



Kod Code	Ürün Adı Description	Ebatlar Dimension	Kapasite Capacity	Fiyat Price
		a x b x c (mm)	tabak/plate	(€)
EMP.TO.1826-N-2	Çiftli Tabak Otomatı Double Plate Dispenser	Nötr / Neutral 440x880x900	18/26	860
EMP.TO.1826-I-2	Çiftli Tabak Otomatı Double Plate Dispenser	Isıtmalı / Heating 440x880x900	18/26	1.000
EMP.TO.2432-N-2	Çiftli Tabak Otomatı Double Plate Dispenser	Nötr / Neutral 480x1000x900	24/32	945
EMP.TO.2432-I-2	Çiftli Tabak Otomatı Double Plate Dispenser	Isıtmalı / Heating 480x1000x900	24/32	1.070

- Paslanmaz Çelik. / Stainless Steel.



Kod Code	Ürün Adı Description	Ebatlar Dimension	Kapasite Capacity	Fiyat Price
		a x b x c (mm)	tabak/plate	(€)
EMP.TO.1826-N	Tabak Kartuşu Plate Dispensing Cartridge	Nötr / Neutral 380x380x750	18/26	245
EMP.TO.1826-I	Tabak Kartuşu Plate Dispensing Cartridge	Isıtmalı / Heating 380x380x750	18/26	300
EMP.TO.2432-N	Tabak Kartuşu Plate Dispensing Cartridge	Nötr / Neutral 440x440x750	24/32	270
EMP.TO.2432-I	Tabak Kartuşu Plate Dispensing Cartridge	Isıtmalı / Heating 440x440x750	24/32	320



Kod Code	Ürün Adı Description	Ebatlar Dimension	Ağırlık Weight	Kapasite Capacity	Fiyat Price
		a x b x c (mm)	(kg)	(lt)	(€)
EMP.YT.01	Yağ Ayırıcı Grease Seperator	655x340x290	20	10	450
EMP.YT.02	Yağ Ayırıcı Grease Seperator	730x413x420	29	16	550
EMP.YT.03	Yağ Ayırıcı Grease Seperator	900x540x640	52	50	785





Kod Code	Ürün Adı Description	Ebatlar Dimension	Ağırlık Weight	Net Net	Fiyat Price
		a x b x c (mm)	(kg)	(m <sup>3</sup> )	(€)
EMP.MBQ.01	Isıtmalı Mini Servis Banket Room Service Hot Box	420x435x515	20	0.1	495



EMP.OKS.01



EMP.OSA.01




Kod Code	Ürün Adı Description	Ebatlar Dimension	Ağırlık Weight	Net Net	Fiyat Price
		a x b x c (mm)	(kg)	(m <sup>3</sup> )	(€)
EMP.OKS.01	Otel Kat Isıtma Arabası Hot Box Heating Rack	1070x530x1400	23	0.80	490
EMP.OSA.01	Oda Servis Masası (Katlanır) Room Service Desk (Foldable)	930x910x750	12	0.64	425



# Cafe Bar Ekipmanları

## Cafe Bar Equipment





## CAFE BAR EKİPMANLARI

Otomatik Portakal Sıkma Makineleri  
Şerbet ve Ayran Makineleri  
Şerbetlik  
Köpüklü Ayran Makineleri  
Capuccino Espresso Makineleri  
Otomatik Capuccino Espresso Makineleri  
Kahve Değirmeni  
Türk Kahve Makineleri  
Demlikli Çay Otomatları  
Çay ve Su Otomatları  
Gazlı Döner Ocakları (Alttan Motorlu)  
Gazlı Döner Ocakları (Üstten Motorlu)  
Elektrikli Camlı Döner Ocakları (Alttan Motorlu)  
Gazlı Camlı Döner Ocakları (Alttan Motorlu)  
Gazlı Döner Ocakları V Tip (Alttan Motorlu)  
Tost Makineleri (Elektrikli)  
Krep ve Waffle Makineleri  
Elektrikli Salamander Izgaralar  
Mini Setüstü Elektrikli Fritöz  
Mini Setüstü Elektrikli Izgaralar  
Mini Setüstü Elektrikli İndüksiyonlu Ocaklar  
Mini Setüstü Elektrikli Ocaklar (Yuvarlak Pleyt)  
Mini Setüstü Gazlı Ocaklar  
Mini Setüstü Patates Dinlendirme Ünitesi  
Mini Setüstü Tost Makineleri  
Contact Grill & Toaster  
Gazlı Salamander Izgaralar  
Sıcak Teşhir Üniteleri (Halojen Isıtcılı)  
Ekmek Kızartma Makineleri ve Kuruyemiş Çekmeceleri

## CAFE BAR EQUIPMENT

Automatic Orange Juicers  
Juicers and Ayran Makers  
Juicers  
Sparkling Ayran Makers  
Cappucino Espresso Machines  
Automatic Cappucino Espresso Machines  
Coffee Grinders  
Turkish Coffee Machines  
Tea Maker with Pots  
Tea Makers and Hot Water Dispensers  
Gas Shawarma Machines (Motor at Bottom)  
Gas Shawarma Machines (Motor on Top)  
Electrical Robax Glass Shawarma Machines (Motor at Bottom)  
Gas Robax Glass Shawarma Machines (Motor at Bottom)  
Gas Shawarma Machines V Type (Motor at Bottom)  
Toaster (Electrical)  
Crepe and Waffle Makers  
Electrical Salamander Grills  
Mini Electrical Fryer  
Mini Electrical Grills  
Mini Electrical Induction Cookers  
Mini Electrical Cookers (Circle Plate)  
Mini Gas Cookers  
Mini Chips Scuttle Unit  
Mini Toaster  
Contact Grill & Toaster  
Gas Salamander Grills  
Hot Display Units (Halogen Lamp)  
Conveyor Toasters and Nuts Units



Kod Code	Ürün Adı Description	Ebatlar Dimension	Ağırlık Weight	Net Net	Kapasite Capacity	Fiyat Price
		a x b x c (mm)	(kg)	(m <sup>3</sup> )	(adet/dk pcs/min)	(€)
EMP.ORG.50-T	Otomatik Portakal Sıkma Makinesi (Turuncu Renk) Automatic Orange Juicer (Orange Color)	420x578x910	68	0.22	24	3.110
EMP.ORG.51-T	Alt Stand (Turuncu Renk) Bottom Stand (Orange Color)	470x578x800	21	0.22		835
EMP.ORG.50-G	Otomatik Portakal Sıkma Makinesi (Gri Renk) Automatic Orange Juicer (Gray Color)	420x578x910	68	0.22	24	3.110
EMP.ORG.51-G	Alt Stand (Gri Renk) Bottom Stand (Gray Color)	470x578x800	21	0.22		835

**TEKNİK ÖZELLİKLER**

- 0.37 kW 1500 D/Dk 220 - 240V 50-60 Hz motor gücü.
- Güvenlik sensörü.
- Tek seferde 18 kg yükleme kapasitesi.
- 60-85 mm portakal çapı.
- 2 farklı renk seçeneği.
- Besleyici kapasitesi 12 kg
- Kolay sökülüp yıkanabilir sıkıcı sistemi.

**TECHNICAL SPECIFICATIONS**

- Motor power: 0.37 kW 1500 rpm 220 - 240V 50-60 Hz
- Safety sensor.
- Loading capacity: 18 kg/time.
- Orange diameter: 60-85 mm
- 2 different color options.
- Feeder capacity 12 kg
- Easily removable and washable hole punching system.



## Cafe Bar Ekipmanları Cafe Bar Equipment

## Şerbet ve Ayran Makineleri Juicers and Ayran Makers



Kod Code	Ürün Adı Description	Ebatlar Dimension	Ağırlık Weight	Net Net	Kapasite Capacity	Fiyat Price
EMP.SY.19	Şerbet ve Ayran Makinesi Juice and Ayran Maker	320x400x700	20	0.09	19	1.250

### TEKNİK ÖZELLİKLER

- 220V. 50 Hz. çalışma gücü.
- R290 Soğutucu gaz.
- Tabandan soğutma sistemi ile içeceği son damlasına kadar eşit olarak soğutma.
- +3 ile +10 derece arasında sıcaklık.
- Su sızması ve motora su kaçma riski ortadan kaldıran manyetik karıştırma sistemi.
- Geniş musluk hortumu.
- Düşük çalışma ses seviyesi.
- Hazne kapağının düz formu sayesinde bardaklık olarak kullanabilme imkanı.
- İçecek ile temas eden tüm parçalar kolaylık çıkarılabilir ve temizlenebilir.

### TECHNICAL SPECIFICATIONS

- 220V. 50 Hz operating power.
- R290 Refrigerant gas.
- Surface cooling system cools evenly until the last drop of drink.
- Beverage temperature can be adjusted +3 and +10 degrees between.
- With one hand, the developed system makes it easier to tap beverage intake.
- With magnetic mixing system eliminates the risk of water leakage into the water leakage and engine.
- The low noise level of the class.
- Possibility to use the cup holder thanks to the flat form of the hopper cover.
- All parts in contact with the beverage removable and can be cleaned with ease.

NEW



Kod Code	Ürün Adı Description	Ebatlar Dimension	Ağırlık Weight	Net Net	Güç Power	Fiyat Price
		a x b x c (mm)	(kg)	(m <sup>3</sup> )	(kw)	(€)
JP.DS.20	Şerbetlik 20 lt. Juicers 20 lt.	540x205x745	20,5	0,08	4,5	1.400
JP.DS.40	Şerbetlik 40 lt. Juicers 40 lt.	540x405x745	30,5	0,16	5,7	2.400

**TEKNİK ÖZELLİKLER**

- Kırılmaya dayanıklı polikarbon haznesi ile hijyen sağlar.
- Yeni sistem musluk
- Elektromanyetik pompa / sessiz redüktör motoru
- Paslanmaz çelik ön saçlar
- Sessiz, dayanıklı, güçlü kompresör kullanılmıştır.
- Dizaynı sayesinde kolay bakım ve temizlik sağlar.
- Meyve suyu için her koşulda soğutma sağlar.
- 0 ile +3 derece arasında sıcaklık.
- R134 A Soğutucu gaz.

**TECHNICAL SPECIFICATIONS**

- Provides hygiene with its break-resistant poly-carbonate chamber.
- New system faucet
- Electromagnetic pump / silent reducer motor
- Stainless steel side and front plates
- Quiet, durable, powerful compressor is used.
- It provides easy maintenance and cleaning thanks to its design.
- Provides cooling for juice in all conditions.
- Beverage temperature can be adjusted 0 and +3 degrees between.
- R134 A Refrigerant gas.

**JP.DS.20**

- Elektrik Girişi: 1P 230VAC
- Kablo Kesiti (mm<sup>2</sup>): 3x1,5

**JP.DS.40**

- Elektrik Girişi: 1P 230VAC
- Kablo Kesiti (mm<sup>2</sup>): 3x1,5

**JP.DS.20**

- Electric Input: 1P 230VAC
- Cable Cross Section (mm<sup>2</sup>): 3x1,5

**JP.DS.40**

- Electric Input: 1P 230VAC
- Cable Cross Section (mm<sup>2</sup>): 3x1,5

Cafe Bar Ekipmanları  
Cafe Bar Equipment

Köpüklü Ayran Makineleri  
Sparkling Ayran Makers



Ahşap Kaplama  
Wooden Decorated



Paslanmaz Çelik  
Stainless Steel



Kod Code	Ürün Adı Description	Ebatlar Dimension	Ağırlık Weight	Net Net	Kapasite Capacity	Fiyat Price
		a x b x c (mm)	(kg)	(m <sup>3</sup> )	(lt)	(€)
EMP.AYR.40	Köpüklü Ayran Makinesi Ahşap Kaplamalı Sparkling Ayran Maker Wooden Decorated	660x600x1528	78	0.5	40	2.100
EMP.AYR.40-P	Köpüklü Ayran Makinesi Paslanmaz Çelik Sparkling Ayran Maker Stainless Steel	660x600x1528	78	0.5	40	2.065

TEKNİK ÖZELLİKLER

- 220V / 50 Hz
- 200 Watt.
- 40 litre kapasiteli.
- Kazan temizlik ve tahliye vanası.
- Bardak doldurma musluğu ve alt süzgeci.
- Köpüklü veya köpüksüz ayran doldurma seçeneği.
- İç aydınlatmalı.

TECHNICAL SPECIFICATIONS

- 220V / 50 Hz
- 200 Watt.
- 40 lt.capacities.
- Tank cleaning and discharge valve.
- Glass filling sink and sub filter.
- Foomly or foomless yogurt drink options.
- Interior lighting.







Kod Code	Ürün Adı Description	Ebatlar Dimension	Ağırlık Weight	Net Net	Güç Power	Kapasite Capacity	Fiyat Price
		a x b x c (mm)	(kg)	(m <sup>3</sup> )	(kw)	(lt)	(€)
EMP.CPC.1GR	Capuccino ve Espresso Makinesi 1 Gruplu Capuccino Espresso Machine 1 Group	410x590x610	27	0.14	2.5	4.6	3.150
EMP.CPC.2GR	Capuccino ve Espresso Makinesi 2 Gruplu Capuccino Espresso Machine 2 Groups	811x600x628	67	0.30	4.5	11	4.165
EMP.CPC.3GR	Capuccino ve Espresso Makinesi 3 Gruplu Capuccino Espresso Machine 3 Groups	1023x600x628	81	0.39	5	19	5.100



Kod Code	Ürün Adı Description	Ebatlar Dimension	Ağırlık Weight	Net Net	Güç Power	Kapasite Capacity	Fiyat Price
		a x b x c (mm)	(kg)	(m <sup>3</sup> )	(kw)	(lt)	(€)
EMP.CPC.1GB	Capuccino ve Espresso Makinesi 1 Gruplu Capuccino Espresso Machine 1 Group	410x590x610	27	0.14	2.5	4.6	3.150
EMP.CPC.2GB	Capuccino ve Espresso Makinesi 2 Gruplu Capuccino Espresso Machine 2 Groups	811x600x628	67	0.30	4.5	11	4.165
EMP.CPC.3GB	Capuccino ve Espresso Makinesi 3 Gruplu Capuccino Espresso Machine 3 Groups	1023x600x628	81	0.39	5	19	5.100

**TEKNİK ÖZELLİKLER**

- 230V çalışma gücü
- Çift buhar kolu.
- Ekstra sıcak su kolu.

**TECHNICAL SPECIFICATIONS**

- 230V operating voltage.
- Double steam arm.
- Extra-warm water arm.

## Cafe Bar Ekipmanları Cafe Bar Equipment

## Otomatik Capuccino Espresso Makineleri Automatic Cappucino Espresso Machines



Kod Code	Ürün Adı Description	Ebatlar Dimension	Ağırlık Weight	Net Net	Güç Power	Kapasite Capacity	Fiyat Price
		a x b x c (mm)	(kg)	(m³)	(kw)	(lt)	(€)
EMP.CPC.2GR-D	Otomatik Capuccino Espresso Makineleri 2 Grulu Automatic Cappucino Espresso Machine 2 Group	811x600x628	67	0.30	4.5	11	5.100
EMP.CPC.3GR-D	Otomatik Capuccino Espresso Makineleri 3 Grulu Automatic Cappucino Espresso Machine 3 Group	1023x600x628	81	0.39	5	19	6.150



Kod Code	Ürün Adı Description	Ebatlar Dimension	Ağırlık Weight	Net Net	Güç Power	Kapasite Capacity	Fiyat Price
		a x b x c (mm)	(kg)	(m³)	(kw)	(lt)	(€)
EMP.CPC.2GB-D	Otomatik Capuccino Espresso Makineleri 2 Grulu Automatic Cappucino Espresso Machine 2 Group	811x600x628	67	0.30	4.5	11	5.100
EMP.CPC.3GB-D	Otomatik Capuccino Espresso Makineleri 3 Grulu Automatic Cappucino Espresso Machine 3 Group	1023x600x628	81	0.39	5	19	6.150

### TEKNİK ÖZELLİKLER

- 230V çalışma gücü
- Çift buhar kolu.
- Dozaj ayar ünitesi.
- Ekstra sıcak su kolu.
- Tam otomatik dijital kontrollü

### TECHNICAL SPECIFICATIONS

- 230V operating voltage.
- Double steam arm.
- Dosage adjustment unit.
- Extra-warm water arm.
- Full automatic digital board.



Kod Code	Ürün Adı Description	Ebatlar Dimension	Ağırlık Weight	Net Net	Kapasite Capacity	Fiyat Price
		a x b x c (mm)	(kg)	(m³)	(lt)	(€)
EMP.CCG.01	Kahve Değirmeni Coffee Grinder	210x380x600	9	0.04	2	750
EMP.KCM.01	Kahve Çekmecesi Coffee Drawer	410x490		0.01		155
EMP.KCM.02	Kahve Çekmecesi Coffee Drawer	389x239,9x310		0.03		420

#### TEKNİK ÖZELLİKLER

- 230V - 356 W - 1.75 A
- Termal koruyuculu motor ekipmanı.
- Maksimum çalışma süresi 30 dk.
- Değirmen çapı 60 mm.
- Hazne kapasitesi 2 kg.
- Dispenser kapasitesi ortalama 2 kg.

#### TECHNICAL SPECIFICATIONS

- 230V - 356 W - 1.75 A
- Thermal motor protection equipment.
- Maximum operating time 30 minutes.
- Mill diameter of 60 mm
- Bin capacity 2 kg
- Dispenser average of 2 kg capacity.

#### Kahve Çekmeceleri

- Tezgah Tip Buzdolabı alt kullanım için uygundur
- Temizlenebilir ve sökülebilir manyetik conta
- İç sac VK modüler sistem
- 304 S/S

#### Coffee Drawers


- Counter type Refrigerator is suitable for bottom use
- Cleanable and removable magnetic seal
- Inner sheet VK modular system
- 304 S/S



EMP.KCM.02



EMP.KCM.02



EMP.KCM.01

## Cafe Bar Ekipmanları Cafe Bar Equipment

## Türk Kahve Makineleri Turkish Coffee Machines




Kod Code	Ürün Adı Description	Ebatlar Dimension	Ağırlık Weight	Net Net	Güç Power	Fiyat Price
		a x b x c (mm)	(kg)	(m <sup>3</sup> )	(kw)	(€)
EMP.LC2	Türk Kahve Makinesi 2 Cezveli Turkish Coffee Machine 2 Coffee Pots	340x365x405		0.05	1.3	850
EMP.LC3	Türk Kahve Makinesi 3 Cezveli Turkish Coffee Machine 3 Coffee Pots	500x365x405		0.08	1.8	965

### TEKNİK ÖZELLİKLER

- Isıtılmalı 4 litre tank sistemi.
- Kahve hazır olduğunda otomatik kapanma.
- Taşma önleyici sensör.
- Susuz kaldığında otomatik kapanma
- 3 fincana kadar ölçü ayarlama seçeneği.
- Kahve hazır olduğunda sesli uyarı sistemi.
- Su bittiğinde sesli uyarı sistemi.

### TECHNICAL SPECIFICATIONS

- Heated 4 liter tank system.
- Automatic shutdown when coffee is ready.
- Anti-overflow sensor.
- Automatic shut-off feature when water level is low.
- Option to measure up to 3 cups.
- Audible alert system when coffee is ready.
- Audible warning system when water runs out.





Kod Code	Ürün Adı Description	Ebatlar Dimension	Ağırlık Weight	Net Net	Güç Power	Kapasite Capacity	Fiyat Price
		a x b x c (mm)	(kg)	(m <sup>3</sup> )	(kw)	(lt)	(€)
EMP.DCY.120	Demlikli ay Otomatı 120 Bardak Tea Maker With Pot 120 Cups	294x367x400	15	0.04	2	13	600
EMP.DCY.250	Demlikli ay Otomatı 250 Bardak Tea Maker With Pot 250 Cups	352x425x440	20	0.06	2.5	23	700
EMP.DCY.350	Demlikli ay Otomatı 350 Bardak Tea Maker With Pot 350 Cups	415x487x455	27	0.09	3.5	37	800

#### TEKNİK ÖZELLİKLER

- Termostat kontrol ünitesi.
- Isı yalıtımlı.
- İkaz lambası.
- Paslanmaz elik iç hazne.

#### TECHNICAL SPECIFICATIONS

- Thermostat control unit.
- Heating isolation.
- Warning lamp.
- Stainless steel interior reservoir.



## Cafe Bar Ekipmanları Cafe Bar Equipment

## Çay ve Su Otomatları Tea Makers and Hot Water Dispensers



Kod Code	Ürün Adı Description	Ebatlar Dimension	Ağırlık Weight	Net Net	Güç Power	Kapasite Capacity	Fiyat Price
		a x b x c (mm)	(kg)	(m <sup>3</sup> )	(kw)	(lt)	(€)
EMP.CY.80	Çay Otomatı 80 Bardak Tea Maker 80 Cups	Ø 300x425	4	0.02	1.75	8	165
EMP.CY.120	Çay Otomatı 120 Bardak Tea Maker 120 Cups	Ø 335x480	5	0.03	1.75	13	180
EMP.CY.250	Çay Otomatı 250 Bardak Tea Maker 250 Cups	Ø 390x500	7	0.05	2.5	20	210
EMP.CY.400	Çay Otomatı 400 Bardak Tea Maker 400 Cups	Ø 510x620	11	0.1	5	40	475

Kod Code	Ürün Adı Description	Ebatlar Dimension	Ağırlık Weight	Net Net	Güç Power	Kapasite Capacity	Fiyat Price
		a x b x c (mm)	(kg)	(m <sup>3</sup> )	(kw)	(lt)	(€)
EMP.SU.80	Sıcak Su Otomatı 80 Bardak Hot Water Dispenser 80 Cups	Ø 300x425	3	0.02	1.75	8	165
EMP.SU.120	Sıcak Su Otomatı 120 Bardak Hot Water Dispenser 120 Cups	Ø 335x480	4	0.03	1.75	13	180
EMP.SU.250	Sıcak Su Otomatı 250 Bardak Hot Water Dispenser 250 Cups	Ø 390x500	6	0.05	2.5	20	210
EMP.SU.400	Sıcak Su Otomatı 400 Bardak Hot Water Dispenser 400 Cups	Ø 510x620	8	0.1	5	40	475

### TEKNİK ÖZELLİKLER

- Termostat kontrol ünitesi.
- Paslanmaz çelik gövde.

### TECHNICAL SPECIFICATIONS

- Thermostat control unit.
- Stainless steel body.

NEW

CE



Kod Code	Ürün Adı Description	Ebatlar Dimension	Ağırlık Weight	Net Net	Güç Power	Isıtıcı Burner	Fiyat Price
		a x b x c (mm)	(kg)	(m <sup>3</sup> )	(kw)		(€)
EMP.DN.150-3R	Gazlı Döner Ocağı Altın Motorlu Gas Shawarma Machines Motor at Bottom	570x723x1029	57	0.51	19.5	6	2.000
EMP.DN.151-3R	Gazlı Döner Ocağı Altın Motorlu Gas Shawarma Machines Motor at Bottom	570x723x1165	62	0.60	24	6	2.160

## TEKNİK ÖZELLİKLER

- Lpg veya doğalgazla çalışabilme imkanı.
- 220V-50Hz enerji.
- Altın Motorlu.
- Magnet emniyet ventilli musluklar.
- Ayarlanabilir döner şişi.
- Çift yöne dönebilme özelliği.
- Hijyenik ve emniyetli.
- Paslanmaz çelik gövde.

## TECHNICAL SPECIFICATIONS

- Lpg or naturel gas.
- 220V-50Hz
- Motor at Bottom.
- Magnet safety valve.
- Adjustable spear.
- Dual direction option.
- Hygienic and safe.
- Stainless steel body.

## EMP.DN.150-3R

- Gaz Tüketim Değeri (ng): 1,10 m<sup>3</sup>/h
- Gaz Tüketim Değeri (lpg): 0,80 kg/h

## EMP.DN.150-3R

- Gas Consumption (ng): 1,10 m<sup>3</sup>/h
- Gas Consumption (lpg): 0,80 kg/h

## EMP.DN.151-3R

- Gaz Tüketim Değeri (ng): 1,48 m<sup>3</sup>/h
- Gaz Tüketim Değeri (lpg): 1,09 kg/h

## EMP.DN.151-3R

- Gas Consumption (ng): 1,48 m<sup>3</sup>/h
- Gas Consumption (lpg): 1,09 kg/h

## Cafe Bar Ekipmanları Cafe Bar Equipment

### Gazlı Döner Ocakları (Üstten Motorlu) Gas Shawarma Machines (Motor on Top)



**3**  
Isıtıcı Radyan  
Burner



**4**  
Isıtıcı Radyan  
Burner



**5**  
Isıtıcı Radyan  
Burner



Kod Code	Ürün Adı Description	Ebatlar Dimension a x b x c (mm)	Ağırlık Weight (kg)	Net Net (m <sup>3</sup> )	Güç Power (kw)	Isıtıcı Burner	Fiyat Price (€)
EMP.DN.220	Gazlı Döner Ocağı Üstten Motorlu Gas Shawarma Machines Motor on Top	630x830x983	30	0.51	10.5	3	775
EMP.DN.221	Gazlı Döner Ocağı Üstten Motorlu Gas Shawarma Machines Motor on Top	630x830x1163	34	0.60	14	4	875
EMP.DN.222	Gazlı Döner Ocağı Üstten Motorlu Gas Shawarma Machines Motor on Top	630x830x1343	39	0.70	17.5	5	975
EMP.KT.01	Paslanmaz Çelik Kanat (3'lü Isıtıcı) Stainless Steel Wing (3 Burners)						55
EMP.KT.02	Paslanmaz Çelik Kanat (4'lü Isıtıcı) Stainless Steel Wing (4 Burners)						60
EMP.KT.03	Paslanmaz Çelik Kanat (5'lü Isıtıcı) Stainless Steel Wing (5 Burners)						70

#### TEKNİK ÖZELLİKLER

- Lpg veya doğalgazla çalışabilme imkanı.
- 220V-50Hz enerji.
- Üstten Motorlu.
- Magnet emniyet ventilli musluklar.
- Ayarlanabilir döner şişi.
- Çift yöne dönebilme özelliği.
- Hijyenik ve emniyetli.
- Paslanmaz çelik gövde.

#### TECHNICAL SPECIFICATIONS

- Lpg or naturel gas.
- 220V-50Hz
- Motor on Top.
- Magnet safety valve.
- Adjustable spear.
- Dual direction option.
- Hygienic and safe.
- Stainless steel body.

#### EMP.DN.220

- Gaz Tüketim Değeri (ng): 1,10 m<sup>3</sup>/h
- Gaz Tüketim Değeri (lpg): 0,80 kg/h

#### EMP.DN.221

- Gaz Tüketim Değeri (ng): 1,48 m<sup>3</sup>/h
- Gaz Tüketim Değeri (lpg): 1,09 kg/h

#### EMP.DN.222

- Gaz Tüketim Değeri (ng): 1,85 m<sup>3</sup>/h
- Gaz Tüketim Değeri (lpg): 1,36 kg/h

#### EMP.DN.220

- Gas Consumption (ng): 1,10 m<sup>3</sup>/h
- Gas Consumption (lpg): 0,80 kg/h

#### EMP.DN.221

- Gas Consumption (ng): 1,48 m<sup>3</sup>/h
- Gas Consumption (lpg): 1,09 kg/h


#### EMP.DN.222

- Gas Consumption (ng): 1,85 m<sup>3</sup>/h
- Gas Consumption (lpg): 1,36 kg/h




EMP.KT.01 - EMP.KT.02 - EMP.KT.03  
Paslanmaz Çelik Kanatlar  
Stainless Steel Wings






**3**  
Isıttıcı Radyan  
Burner



**4**  
Isıttıcı Radyan  
Burner



**5**  
Isıttıcı Radyan  
Burner



Kod Code	Ürün Adı Description	Ebatlar Dimension	Ağırlık Weight	Net Net	Güç Power	Isıttıcı Burner	Fiyat Price
		a x b x c (mm)	(kg)	(m <sup>3</sup> )	(kw)		(€)
EMP.DN.150	Gazlı Döner Ocağı Alttan Motorlu Gas Shawarma Machines Motor at Bottom	568x707x964	36	0.39	10.5	3	950
EMP.DN.151	Gazlı Döner Ocağı Alttan Motorlu Gas Shawarma Machines Motor at Bottom	568x707x1158	41	0.46	14	4	1.050
EMP.DN.152	Gazlı Döner Ocağı Alttan Motorlu Gas Shawarma Machines Motor at Bottom	568x707x1337	44	0.54	17.5	5	1.200
EMP.KT.01	Paslanmaz Çelik Kanat (3'lü Isıttıcı) Stainless Steel Wing (3 Burners)						55
EMP.KT.02	Paslanmaz Çelik Kanat (4'lü Isıttıcı) Stainless Steel Wing (4 Burners)						60
EMP.KT.03	Paslanmaz Çelik Kanat (5'lü Isıttıcı) Stainless Steel Wing (5 Burners)						70
EMP.PT.01	Paslanmaz Çelik Tepsi Genişletme Sacı Stainless Steel Tray Expand Plate						80

### TEKNİK ÖZELLİKLER

- Lpg veya doğalgazla çalışabilme imkanı.
- 220V-50Hz enerji.
- Magnet emniyet ventilli musluklar.
- Alttan hareketli kızaklar döner etinin ısıttıcıya yaklaşmasını sağlar.
- Ayarlanabilir döner şişi.
- Çift yöne dönebilme özelliği.
- Hijyenik ve emniyetli.
- Paslanmaz çelik gövde.

### EMP.DN.150

- Gaz Tüketim Değeri (ng): 1,10 m<sup>3</sup>/h
- Gaz Tüketim Değeri (lpg): 0,80 kg/h

### EMP.DN.151

- Gaz Tüketim Değeri (ng): 1,48 m<sup>3</sup>/h
- Gaz Tüketim Değeri (lpg): 1,09 kg/h

### EMP.DN.152

- Gaz Tüketim Değeri (ng): 1,85 m<sup>3</sup>/h
- Gaz Tüketim Değeri (lpg): 1,36 kg/h

### TECHNICAL SPECIFICATIONS

- Lpg or naturel gas.
- 220V-50Hz
- Magnet safety valve.
- Sliding bottom housing of the spear provides shawarma meat to get closer to burner.
- Adjustable spear.
- Dual direction option.
- Hygienic and safe.
- Stainless steel body.

### EMP.DN.150

- Gas Consumption (ng): 1,10 m<sup>3</sup>/h
- Gas Consumption (lpg): 0,80 kg/h

### EMP.DN.151

- Gas Consumption (ng): 1,48 m<sup>3</sup>/h
- Gas Consumption (lpg): 1,09 kg/h

### EMP.DN.152

- Gas Consumption (ng): 1,85 m<sup>3</sup>/h
- Gas Consumption (lpg): 1,36 kg/h



EMP.KT.01 - EMP.KT.02 - EMP.KT.03  
Paslanmaz Çelik Kanatlar  
Stainless Steel Wings



EMP.PT.01  
Paslanmaz Çelik Tepsi Genişletme Sacı  
Stainless Steel Tray Expansion Plate

## Cafe Bar Ekipmanları Cafe Bar Equipment

### Elektrikli Camlı Döner Ocakları (Alttan Motorlu) Electrical Robax Glass Shawarma Machines (Motor at Bottom)



- 3** Isıtıcı Radyan Burner
- 4** Isıtıcı Radyan Burner
- 5** Isıtıcı Radyan Burner



Kod Code	Ürün Adı Description	Ebatlar Dimension	Ağırlık Weight	Net Net	Güç Power	Isıtıcı Burner	Fiyat Price
		a x b x c (mm)	(kg)	(m <sup>3</sup> )	(kw)		(€)
EMP.DN.170	Camlı Döner Ocağı Alttan Motorlu Robax Glass Shawarma Machine Motor at Bottom	568x706x964	36	0.39	5.4	3	1.435
EMP.DN.171	Camlı Döner Ocağı Alttan Motorlu Robax Glass Shawarma Machine Motor at Bottom	568x706x1158	41	0.47	7.2	4	1.630
EMP.DN.172	Camlı Döner Ocağı Alttan Motorlu Robax Glass Shawarma Machine Motor at Bottom	568x706x1337	53	0.54	9	5	1.810
EMP.KT.01	Paslanmaz Çelik Kanat (3'lü Isıtıcı) Stainless Steel Wing (3 Burners)						55
EMP.KT.02	Paslanmaz Çelik Kanat (4'lü Isıtıcı) Stainless Steel Wing (4 Burners)						60
EMP.KT.03	Paslanmaz Çelik Kanat (5'lü Isıtıcı) Stainless Steel Wing (5 Burners)						70
EMP.PT.01	Paslanmaz Çelik Tepsi Genişletme Sacı Stainless Steel Tray Expand Plate						80

#### TEKNİK ÖZELLİKLER

- Düşük ve yüksek 2 kademeli pişirme sıcaklığı.
- 380V-50Hz enerji.
- ROBAX Color S termal cam.
- Alttan hareketli kızaklar döner etinin ısıtıcıya yaklaşmasını sağlar.
- Ayarlanabilir döner şişi.
- Çift yöne dönebilme özelliği.
- Paslanmaz çelik gövde.

#### TECHNICAL SPECIFICATIONS

- Low and high two stage cooking temperature.
- 380V-50 Hz
- ROBAX Color S thermal glass.
- Sliding bottom housing of the spear provides shawarma meat to get closer to burner
- Adjustable spear
- Dual direction option.
- Stainless steel body.



EMP.KT.01 - EMP.KT.02 - EMP.KT.03  
Paslanmaz Çelik Kanatlar  
Stainless Steel Wings



EMP.PT.01  
Paslanmaz Çelik Tepsi Genişletme Sacı  
Stainless Steel Tray Expansion Plate

## Gazlı Camlı Döner Ocakları (Alttan Motorlu)

Gas Robax Glass Shawarma Machines (Motor at Bottom)



## Cafe Bar Ekipmanları

Cafe Bar Equipment

- 3** Isıtıcı Radyan Burner
- 4** Isıtıcı Radyan Burner
- 5** Isıtıcı Radyan Burner



Kod Code	Ürün Adı Description	Ebatlar Dimension a x b x c (mm)	Ağırlık Weight (kg)	Net Net (m <sup>3</sup> )	Güç Power (kw)	Isıtıcı Burner	Fiyat Price (€)
EMP.DN.210	Camlı Döner Ocağı Alttan Motorlu Robax Glass Shawarma Machine Motor at Bottom	568x706x964	36	0.39	10.5	3	1.435
EMP.DN.211	Camlı Döner Ocağı Alttan Motorlu Robax Glass Shawarma Machine Motor at Bottom	568x706x1158	43	0.47	14	4	1.710
EMP.DN.212	Camlı Döner Ocağı Alttan Motorlu Robax Glass Shawarma Machine Motor at Bottom	568x706x1337	47	0.54	17.5	5	1.890
EMP.KT.01	Paslanmaz Çelik Kanat (3'lü Isıtıcı) Stainless Steel Wing (3 Burners)						55
EMP.KT.02	Paslanmaz Çelik Kanat (4'lü Isıtıcı) Stainless Steel Wing (4 Burners)						60
EMP.KT.03	Paslanmaz Çelik Kanat (5'lü Isıtıcı) Stainless Steel Wing (5 Burners)						70
EMP.PT.01	Paslanmaz Çelik Tepsi Genişletme Sacı Stainless Steel Tray Expand Plate						80

### TEKNİK ÖZELLİKLER

- Lpg veya doğalgazla çalışabilme imkanı.
- 220V-50Hz enerji.
- ROBAX Color S termal cam.
- Magnet emniyet ventilli musluklar.
- Alttan hareketli kızaklar döner etinin ısıtıcıya yaklaşmasını sağlar.
- Ayarlanabilir döner şişi.
- Çift yöne dönebilme özelliği.
- Paslanmaz çelik gövde.

### TECHNICAL SPECIFICATIONS

- Lpg or naturel gas.
- 220V-50 Hz
- ROBAX Color S thermal glass.
- Magnet safety valves.
- Sliding bottom housing of the spear provides shawarma meat to get closer to burner
- Adjustable spear
- Dual direction option.
- Stainless steel body.

### EMP.DN.210

- Gaz Tüketim Değeri (ng): 1,10 m<sup>3</sup>/h
- Gaz Tüketim Değeri (lpg): 0,80 kg/h

### EMP.DN.211

- Gaz Tüketim Değeri (ng): 1,48 m<sup>3</sup>/h
- Gaz Tüketim Değeri (lpg): 1,09 kg/h

### EMP.DN.212

- Gaz Tüketim Değeri (ng): 1,85 m<sup>3</sup>/h
- Gaz Tüketim Değeri (lpg): 1,36 kg/h

### EMP.DN.210

- Gas Consumption (ng): 1,10 m<sup>3</sup>/h
- Gas Consumption (lpg): 0,80 kg/h

### EMP.DN.211

- Gas Consumption (ng): 1,48 m<sup>3</sup>/h
- Gas Consumption (lpg): 1,09 kg/h

### EMP.DN.212

- Gas Consumption (ng): 1,85 m<sup>3</sup>/h
- Gas Consumption (lpg): 1,36 kg/h



EMP.KT.01 - EMP.KT.02 - EMP.KT.03  
Paslanmaz Çelik Kanatlar  
Stainless Steel Wings



EMP.PT.01  
Paslanmaz Çelik Tepsi Genişletme Sacı  
Stainless Steel Tray Expansion Plate

## Cafe Bar Ekipmanları Cafe Bar Equipment

### Gazlı Döner Ocakları V Tip (Alttan Motorlu) Gas Shawarma Machines V Type (Motor at Bottom)



Kod Code	Ürün Adı Description	Ebatlar Dimension a x b x c (mm)	Ağırlık Weight (kg)	Net Net (m <sup>3</sup> )	Güç Power (kw)	Isıtıcı Burner	Fiyat Price (€)
EMP.DN.151-Y	Gazlı Döner Ocağı Alttan Motorlu V Tip Gas Shawarma Machine Motor at Bottom V Type	715x860x1215	86	0.75	28	8	2.115
EMP.DN.152-Y	Gazlı Döner Ocağı Alttan Motorlu V Tip Gas Shawarma Machine Motor at Bottom V Type	715x860x1395	90	0.86	35	10	2.275
EMP.KT.01	Paslanmaz Çelik Kanat (3'lü Isıtıcı) Stainless Steel Wing (3 Burners)						55
EMP.KT.02	Paslanmaz Çelik Kanat (4'lü Isıtıcı) Stainless Steel Wing (4 Burners)						60
EMP.KT.03	Paslanmaz Çelik Kanat (5'lü Isıtıcı) Stainless Steel Wing (5 Burners)						70
EMP.PT.01-Y	Paslanmaz Çelik Tepsi Genişletme Sacı Stainless Steel Tray Expand Plate						80

#### TEKNİK ÖZELLİKLER

- Lpg veya doğalgazla çalışabilme imkanı.
- 220V-50Hz enerji.
- Magnet emniyet ventilli musluklar.
- Alttan hareketli kızaklar döner etinin ısıtıcıya yaklaşmasını sağlar.
- Ayarlanabilir döner şişi.
- Çift yöne dönebilme özelliği.
- Hijyenik ve emniyetli.
- Paslanmaz çelik gövde.

#### TECHNICAL SPECIFICATIONS

- Lpg or naturel gas.
- 220V-50Hz
- Magnet safety valve.
- Sliding bottom housing of the spear provides shawarma meat to get closer to burner.
- Adjustable spear.
- Dual direction option.
- Hygienic and safe.
- Stainless steel body.

#### EMP.DN.151-Y

- Gaz Tüketim Değeri (ng): 2,96 m<sup>3</sup>/h
- Gaz Tüketim Değeri (lpg): 2,18 kg/h

#### EMP.DN.151-Y

- Gas Consumption (ng): 2,96 m<sup>3</sup>/h
- Gas Consumption (lpg): 2,18 kg/h

#### EMP.DN.152-Y

- Gaz Tüketim Değeri (ng): 3,70 m<sup>3</sup>/h
- Gaz Tüketim Değeri (lpg): 2,72 kg/h

#### EMP.DN.152-Y

- Gas Consumption (ng): 3,70 m<sup>3</sup>/h
- Gas Consumption (lpg): 2,72 kg/h



EMP.KT.01 - EMP.KT.02 - EMP.KT.03  
Paslanmaz Çelik Kanatlar  
Stainless Steel Wings



EMP.PT.01-Y  
Paslanmaz Çelik Tepsi Genişletme Sacı  
Stainless Steel Tray Expansion Plate



Kod Code	Ürün Adı Description	Ebatlar Dimension	Ağırlık Weight	Net Net	Güç Power	Fiyat Price
		a x b x c (mm)	(kg)	(m <sup>3</sup> )	(kw)	(€)
EMP.101	Tost Makinesi (Tekli) Toaster (Single)	400x360x210	30	0.03	1.75	550
EMP.102	Tost Makinesi (Blok) Toaster (Block)	540x300x210	33	0.04	1.95	625
EMP.103	Tost Makinesi (Çiftli) Toaster (Double)	540x300x210	35	0.04	2.95	725

**TEKNİK ÖZELLİKLER**

- 220V 50 Hz enerji.
- Izgara olarak kullanabilme özelliği.
- Hijyenik ve emniyetli.
- Paslanmaz çelik gövde.

**TECHNICAL SPECIFICATIONS**

- 220V 50 Hz energy.
- Capable for operation as a grill.
- Hygienic and safe.
- Stainless steel body.



## Cafe Bar Ekipmanları Cafe Bar Equipment

## Krep ve Waffle Makineleri Crepe and Waffel Makers

EMPERO

CE



Kod Code	Ürün Adı Description	Ebatlar Dimension	Ağırlık Weight	Net Net	Güç Power	Kapasite Capacity	Fiyat Price
		a x b x c (mm)	(kg)	(m <sup>3</sup> )	(kw)	(cm)	(€)
EMP.KR.010	Tekli Krep Makinesi Single Crep Machine	450x520x240	19	0.06	2.2	40 Ø	560
EMP.KR.020	Çiftli Krep Makinesi Double Crep Machine	900x520x240	37	0.12	2x2.2	2x(40 Ø)	1.100

### TEKNİK ÖZELLİKLER

- 220V 50 Hz. enerji.
- Estetik ve fonksiyonel tasarım.
- Paslanmaz çelik gövde.

### TECHNICAL SPECIFICATIONS

- 220V 50 Hz. energy.
- Functionel design.
- Stainlees steel body.



Kod Code	Ürün Adı Description	Ebatlar Dimension	Ağırlık Weight	Net Net	Güç Power	Kapasite Capacity	Fiyat Price
		a x b x c (mm)	(kg)	(m <sup>3</sup> )	(kw)	(cm)	(€)
EMP.WF.010	Tekli Waffle Makinesi Single Waffle Maker	300x320x300	31	0.03	2.2	2x(10x17)	550
EMP.WF.020	Çiftli Waffle Makinesi Double Waffle Maker	600x320x300	63	0.06	2 x 2.2	4x(10x17)	1.040

### TEKNİK ÖZELLİKLER

- 220V 50 Hz. enerji.
- Estetik ve fonksiyonel tasarım.
- Paslanmaz çelik gövde.

### TECHNICAL SPECIFICATIONS

- 220V 50 Hz. energy.
- Functionel design.
- Stainlees steel body.



Kod Code	Ürün Adı Description	Ebatlar Dimension	Ağırlık Weight	Net Net	Güç Power	Fiyat Price
		a x b x c (mm)	(kg)	(m <sup>3</sup> )	(kw)	(€)
EMP.PSE010	Elektrikli Salamander Izgara Electrical Salamander Grill	450x502x517	39	0.12	3	730
EMP.PSE020	Elektrikli Salamander Izgara Electrical Salamander Grill	650x502x517	49	0.17	3.4	1.000

#### TEKNİK ÖZELLİKLER

- Termostatik kumanda.
- Isıtma sistemi yukarı ve aşağıya yakınlaştırılabilir.
- Kolay temizlenebilir ve hijyeniktir.
- Paslanmaz çelik gövde.

#### TECHNICAL SPECIFICATIONS

- Thermostatic controller.
- Slides can be adjusted on a different height.
- Easy to clean and hygienic.
- Stainless steel body.

- Elektrik Girişi: 230V AC 1N PE
- Kablo Kesiti (mm<sup>2</sup>): 3x2,5

- Electric Input: 230V AC 1N PE
- Cable Cross Section (mm<sup>2</sup>): 3x2,5

Cafe Bar Ekipmanları  
Cafe Bar Equipment

Mini Setüstü Elektrikli Fritöz  
Mini Electrical Fryer



NEW



EMP.SFE.010



EMP.SFE.020



Kod Code	Ürün Adı Description	Ebatlar Dimension	Ağırlık Weight	Net Net	Güç Power	Fiyat Price
		a x b x c (mm)	(kg)	(m <sup>3</sup> )	(kw)	(€)
EMP.SFE.010	Mini Setüstü Elektrikli Fritöz Mini Electrical Fryer	400x465x305	4,5	0.05	3	360
EMP.SFE.020	Mini Setüstü Elektrikli Fritöz Mini Electrical Fryer	400x790x305	9	0.09	6	640

**TEKNİK ÖZELLİKLER**

- Şık ve profesyonel tasarım
- Termostatik kontrol
- Dayanıklı sepetler
- Paslanmaz çelik gövde.
- Paslanmaz çelik gastronomi küvet
- Limit termostat.
- Kolay temizlenebilir ve hijyeniktir.
- Yağın aşırı ısınmasını önlemek için güvenlik termostatu mevcuttur.
- Standart olarak her haznede bir adet geniş sepet mevcuttur.

**EMP.SFE.010**

- Fritözün haznesi 1/2x150 GN küvet.
- Hazne kapasitesi 5 litredir.

**EMP.SFE.020**

- Fritözün haznesi 1/2x150 GN küvet.
- Hazne kapasitesi 5x2 litredir.

**TECHNICAL SPECIFICATIONS**

- Stylish and professional design
- Thermostatic control
- Durable baskets
- Stainless steel body.
- Stainless steel GN container
- Limit thermostat.
- Easy to clean and hygienic.
- Safety thermostat is available to prevent overheating of the oil.
- As standard, there is one large basket in each chamber.

**EMP.SFE.010**

- Fryer bowl 1/2x150 GN
- Bowl capacity 5 lt.

**EMP.SFE.020**

- Fryer bowl 1/2x150 GN
- Bowl capacity 5x2 lt.



NEW



EMP.SIE.010



EMP.SIE.011





Kod Code	Ürün Adı Description	Ebatlar Dimension	Ağırlık Weight	Net Net	Güç Power	Fiyat Price
		a x b x c (mm)	(kg)	(m³)	(kw)	(€)
EMP.SIE.010	Mini Setüstü Elektrikli Izgara Düz Pleyt Mini Electrical Grill Smooth Plate	400x425x190	13	0,03	2,5	430
EMP.SIE.011	Mini Setüstü Elektrikli Izgara Komple Oluklu Pleyt Mini Electrical Grill Ribbed Plate	400x425x190	13	0,03	2,5	460

**TEKNİK ÖZELLİKLER**

Şık ve profesyonel tasarım  
-Kolay temizlenebilir hijyeniktir.  
-Tüm dış gövde paslanmaz çeliktir  
-Termostatik kontrollü  
-Kolay çıkarılıp takılan yağ haznesi  
-Limit termostat.  
-50-300 °C Termostat kontrol  
-Paslanmaz çelikten yapılmış koruma sacı arka ve yan taraflara yağ sıçramasını önlemektedir  
-Geniş yağ tahliye deliği sayesinde, pişirme sırasında oluşan atık yağ haznesine kolayca akmaktadır. Yağ haznesi cihazın ön tarafından kolayca alınabilmektedir.

**TECHNICAL SPECIFICATIONS**

- Stylish and professional design  
-Easy to clean and hygienic.  
-Stainless steel body.  
-Thermostatically controlled  
-Easy to remove and install oil reservoir  
- Limit thermostat.  
-50-300 °C Thermostat control  
-Protection plate made of stainless steel prevents oil splashes on the back and sides  
-Thanks to the large oil drain hole, the waste oil generated during cooking easily flows into the oil reservoir. The oil reservoir can be easily removed from the front of the appliance.

**Düz / Smooth****Düz + Oluklu / Smooth + Ribbed****Komple Oluklu / Complete Ribbed**

## Cafe Bar Ekipmanları Cafe Bar Equipment

### Mini Setüstü Elektrikli Izgaralar Mini Electrical Grills

EMPERO

CE

NEW



EMP.SIE.020



EMP.SIE.021



EMP.SIE.022



Kod Code	Ürün Adı Description	Ebatlar Dimension	Ağırlık Weight	Net Net	Güç Power	Fiyat Price
		a x b x c (mm)	(kg)	(m <sup>3</sup> )	(kw)	(€)
EMP.SIE.020	Mini Setüstü Elektrikli Izgara Düz Pleyt Mini Electrical Grill Smooth Plate	790x425x190	26	0,06	5	745
EMP.SIE.021	Mini Setüstü Elektrikli Izgara Komple Oluklu Pleyt Mini Electrical Grill Ribbed Plate	790x425x190	26	0,06	5	770
EMP.SIE.022	Mini Setüstü Elektrikli Izgara Düz+Oluklu Pleyt Mini Electrical Grill Smooth+Ribbed Plate	790x425x190	26	0,06	5	800

#### TEKNİK ÖZELLİKLER

- Şık ve profesyonel tasarım
- Kolay temizlenebilir hijyeniktir.
- Tüm dış gövde paslanmaz çeliktir
- Termostatik kontrollü
- Kolay çıkarılıp takılan yağ haznesi
- Limit termostat.
- 50-300 °C Termostat kontrol
- Paslanmaz çelikten yapılmış koruma sacı arka ve yan taraflara yağ sıçramasını önlemektedir
- Geniş yağ tahliye deliği sayesinde, pişirme sırasında oluşan atık yağ haznesine kolayca akmaktadır. Yağ haznesi cihazın ön tarafından kolayca alınabilmektedir.

#### TECHNICAL SPECIFICATIONS

- Stylish and professional design
- Easy to clean and hygienic.
- Stainless steel body.
- Thermostatically controlled
- Easy to remove and install oil reservoir
- Limit thermostat.
- 50-300 °C Thermostat control
- Protection plate made of stainless steel prevents oil splashes on the back and sides
- Thanks to the large oil drain hole, the waste oil generated during cooking easily flows into the oil reservoir. The oil reservoir can be easily removed from the front of the appliance.



Düz / Smooth



Düz + Oluklu / Smooth + Ribbed



Komple Oluklu / Complete Ribbed

NEW



EMP.SIND.020



EMP.SIND.010



Kod Code	Ürün Adı Description	Ebatlar Dimension	Ağırlık Weight	Net Net	Güç Power	Fiyat Price
		a x b x c (mm)	(kg)	(m <sup>3</sup> )	(kw)	(€)
EMP.SIND.010	Mini Setüstü Elektrikli İndüksiyon Ocak 1'li Mini Electrical Induction Cooker 1	400x420x120	9	0,02	3,5	650
EMP.SIND.020	Mini Setüstü Elektrikli İndüksiyon Ocak 2'li Mini Electrical Induction Cooker 2	790x420x120	18	0,04	7	1.100

**TEKNİK ÖZELLİKLER**

- Şık ve profesyonel tasarım
- İndüksiyon pişirme yüzeyi.
- Kolay temizlenebilir ve hijyeniktir.
- Güvenliği arttırmak için her ocakta aşırı ısı koruma sistemi vardır.
- Paslanmaz çelik gövde
- 1-10 Güç ayarı (500-3500W)
- 1-10 Sıcaklık ayarı
- Zamanlayıcı, Led ekran (0-24 saat)

**TECHNICAL SPECIFICATIONS**

- Stylish and professional design
- Induction cooking surface
- Easy to clean and hygienic.
- Each hob has an overheat protection system to increase safety.
- Stainless steel body.
- 1-10 Power setting (500-3500W)
- 1-10 Temperature setting
- Timer, Led display (0-24 hours)

Cafe Bar Ekipmanları  
Cafe Bar Equipment

Mini Setüstü Elektrikli Ocaklar (Yuvarlak Pleyt)  
Mini Electrical Cookers (Circle Plate)



NEW



EMP.SKE.020



EMP.SKE.010



Kod Code	Ürün Adı Description	Ebatlar Dimension	Ağırlık Weight	Net Net	Güç Power	Fiyat Price
		a x b x c (mm)	(kg)	(m <sup>3</sup> )	(kw)	(€)
EMP.SKE.010	Mini Setüstü Elektrikli Ocak 1 Yuvarlak Pleytli Mini Electrical Cooker 1 Circle Plates	400x425x140	4	0,02	2	280
EMP.SKE.020	Mini Setüstü Elektrikli Ocak 2 Yuvarlak Pleytli Mini Electrical Cooker 2 Circle Plates	790x425x140	8	0,04	4	480

TEKNİK ÖZELLİKLER

- Şık ve profesyonel tasarım
- 6 kademeli şalter.
- Kolay temizlenebilir ve hijyeniktir.
- Paslanmaz çelik gövde.
- Pleyt çapı:225 mm

TECHNICAL SPECIFICATIONS

- Stylish and professional design
- 6-stage switch.
- Easy to clean and hygienic.
- Stainless steel body.
- Plate diameter:225 mm

NEW



EMP.SKG.020



EMP.SKG.010



Kod Code	Ürün Adı Description	Ebatlar Dimension	Ağırlık Weight	Net Net	Güç Power	Fiyat Price
		a x b x c (mm)	(kg)	(m <sup>3</sup> )	(kw)	(€)
EMP.SKG.010	Mini Setüstü Gazlı Ocak 1 Brülörlü Mini Gas Cooker 1 Burners	400x420x160	8	0,02	3,5	345
EMP.SKG.020	Mini Setüstü Gazlı Ocak 2 Brülörlü Mini Gas Cooker 2 Burners	790x420x160	16	0,04	7	590

**TEKNİK ÖZELLİKLER**

- Şık ve profesyonel tasarım
- Tüm dış gövde paslanmaz çeliktir
- Lpg ve Ng ile çalışabilme özelliği.
- Magnet emniyet ventilli musluklar.
- Çift yanışlı brülör
- Kolay temizlenebilir ve hijyeniktir.
- Darbelere Karşı Dayanımlı Döküm Üst Yüzey

**TECHNICAL SPECIFICATIONS**

- Stylish and professional design
- Stainless steel body.
- Ability to work with Lpg and Ng.
- Magnet safety valve taps.
- Double burner burner
- Easy to clean and hygienic.
- Impact Resistant Casting Top Surface

NEW



Kod Code	Ürün Adı Description	Ebatlar Dimension	Ağırlık Weight	Net Net	Güç Power	Fiyat Price
		a x b x c (mm)	(kg)	(m <sup>3</sup> )	(kw)	(€)
EMP.SDE.010	Mini Setüstü Patates Dinlendirme Ünitesi Mini Chips Scuttle Unit	400x475x340	6	0.06	4,5	315

#### TEKNİK ÖZELLİKLER

- Şık ve profesyonel tasarım
- Havuzda kızartma yağının süzülmesi için maksimum verim sağlayan özel form.
- Infrared seramik ısıtıcı.
- Kolay temizlenebilir ve hijyeniktir.
- Paslanmaz çelik gövde.
- Kızartılmış patateslerin sıcak bekletilmesinde ve fazla yağların süzülmesinde kullanılır.
- GN 1/2x65 mm havuzu vardır.

#### TECHNICAL SPECIFICATIONS

- Stylish and professional design
- Special form that provides maximum efficiency for draining the frying oil in the hopper.
- Infrared ceramic heater.
- Easy to clean and hygienic.
- Stainless steel body.
- It is used for keeping fried potatoes hot and draining excess oil.
- GN 1/2x65 mm

NEW



EMP.STM.010



EMP.STM.020



Kod Code	Ürün Adı Description	Ebatlar Dimension	Ağırlık Weight	Net Net	Güç Power	Fiyat Price
		a x b x c (mm)	(kg)	(m³)	(kw)	(€)
EMP.STM.010	Mini Setüstü Tost Makinesi (Tekli) Mini Toaster (Single)	400x440x260	20	0,04	2,5	600
EMP.STM.020	Mini Setüstü Tost Makinesi (Çiftli) Mini Toaster (Double)	790x440x260	40	0,09	5	775

**TEKNİK ÖZELLİKLER**

- Şık ve profesyonel tasarım
- Kolay temizlenebilir ve hijyeniktir.
- Paslanmaz çelik gövde.
- Güçlü Rezistanslar İle Üst Seviye Performans Alınarak Homojen Sıcaklık Dağılımı Sağlar
- Kolay Çıkarılıp Takılabilen Kırıntı Haznesi
- Hassas Ve Pürüzsüz Döküm Yüzey
- Hareketli Üst Kapak
- Termostat Sistemi Sayesinde İstenilen Isıya Geldiğinde Kapanma
- Termostat Kontrolü 50 °C - 300 °C Arasıdır
- Darbelere Karşı Dayanıklı Döküm Üst Yüzey

**TECHNICAL SPECIFICATIONS**

- Stylish and professional design
- Easy to clean and hygienic.
- Stainless steel body.
- Provides Homogeneous Temperature Distribution by Getting High Level Performance with Powerful Resistances
- Easy removable crumb hopper
- Precise and Smooth Casting Surface
- Movable Top Cover
- Thanks to the thermostat system, switching off when the desired temperature is reached
- Thermostat Control is between 50 °C - 300 °C
- Impact Resistant Cast Iron Top Surface



NEW



Kod Code	Ürün Adı Description	Ebatlar Dimension	Ağırlık Weight	Net Net	Güç Power	Fiyat Price
		a x b x c (mm)	(kg)	(m <sup>3</sup> )	(kw)	(€)
EMP.HMP.010	Contact Grill & Toaster Contact Grill & Toaster	400x810x500	68	0.16	6	3.200

#### TEKNİK ÖZELLİKLER

- Çelik alt ve üst plakalar
- Yapışmaz ızgara yüzeyi için teflon film kaplı üst plaka
- Üst ve alt plaka için ayrı termostatik kontrol
- Üst plaka için maksimum 250 °C, alt plaka için maksimum 300 °C çalışma sıcaklığı
- Üst plaka kapatıldığında ızgara olarak çalıştırılabilir.

#### TECHNICAL SPECIFICATIONS

- Steel lower and upper plates
- Teflon film coated upper plate for nonstick grill surface
- Separate thermostatic control for upper and lower plate
- For upper plate max 250 °C for lower plate 300 °C max operating temperature
- Can be operated as grill when upper plate is turned off



NEW



Kod Code	Ürün Adı Description	Ebatlar Dimension	Ağırlık Weight	Net Net	Güç Power	Fiyat Price
		a x b x c (mm)	(kg)	(m <sup>3</sup> )	(kw)	(€)
EMP.HMP.020	Contact Grill & Toaster Contact Grill & Toaster	800x800x500	130	0.32	2x6	6.350

**TEKNİK ÖZELLİKLER**

- Çelik alt ve üst plakalar
- Yapışmaz ızgara yüzeyi için teflon film kaplı üst plaka
- Üst ve alt plaka için ayrı termostatik kontrol
- Üst plaka için maksimum 250 °C, alt plaka için maksimum 300 °C çalışma sıcaklığı
- Üst plaka kapatıldığında ızgara olarak çalıştırılabilir.

**TECHNICAL SPECIFICATIONS**

- Steel lower and upper plates
- Teflon film coated upper plate for nonstick grill surface
- Separate thermostatic control for upper and lower plate
- For upper plate max 250 °C for lower plate 300 °C max operating temperature
- Can be operated as grill when upper plate is turned off



Kod Code	Ürün Adı Description	Ebatlar Dimension	Ağırlık Weight	Net Net	Güç Power	Fiyat Price
		a x b x c (mm)	(kg)	(m <sup>3</sup> )	(kw)	(€)
EMP.PSG.3	3 Brülörlü Gazlı Salamander Izgara 3 Burners Gas Salamander Grill	804x568x580	45	0.22	10.5	1.105
EMP.PSG.4	4 Brülörlü Gazlı Salamander Izgara 4 Burners Gas Salamander Grill	964x568x580	55	0.26	14	1.305
EMP.PSG.5	5 Brülörlü Gazlı Salamander Izgara 5 Burners Gas Salamander Grill	1124x568x580	62	0.31	17.5	1.510
EMP.PSG.6	6 Brülörlü Gazlı Salamander Izgara 6 Burners Gas Salamander Grill	1284x568x580	77	0.35	21	1.780

#### TEKNİK ÖZELLİKLER

- Isıtma sistemi yukarı ve aşağı yaklaşılaştırılabilir.
- Ventilli gaz musluğu aracılığıyla ısı derecesi ayarı.
- Cihaza nemlendirme özelliği katan hareketli alt tepsi.
- Paslanmaz çelik gövde.

#### TECHNICAL SPECIFICATIONS

- Slides can be adjusted on a different height.
- Gas valve provides temperature control.
- Moisturizing option by the removable tray.
- Stainless steel body.

#### EMP.PSG.3

- Gaz Tüketim Değeri (ng): 1,10 m<sup>3</sup>/h
- Gaz Tüketim Değeri (lpg): 0,58 kg/h

#### EMP.PSG.4

- Gaz Tüketim Değeri (ng): 1,48 m<sup>3</sup>/h
- Gaz Tüketim Değeri (lpg): 0,77 kg/h

#### EMP.PSG.5

- Gaz Tüketim Değeri (ng): 1,85 m<sup>3</sup>/h
- Gaz Tüketim Değeri (lpg): 0,97 kg/h

#### EMP.PSG.6

- Gaz Tüketim Değeri (ng): 2,20 m<sup>3</sup>/h
- Gaz Tüketim Değeri (lpg): 1,16 kg/h

#### EMP.PSG.3

- Gas Consumption (ng): 1,10 m<sup>3</sup>/h
- Gas Consumption (lpg): 0,58 kg/h

#### EMP.PSG.4

- Gas Consumption (ng): 1,48 m<sup>3</sup>/h
- Gas Consumption (lpg): 0,77 kg/h

#### EMP.PSG.5

- Gas Consumption (ng): 1,85 m<sup>3</sup>/h
- Gas Consumption (lpg): 0,97 kg/h

#### EMP.PSG.6

- Gas Consumption (ng): 2,20 m<sup>3</sup>/h
- Gas Consumption (lpg): 1,16 kg/h



EMP.GP.40



Kod Code	Ürün Adı Description	Ebatlar Dimension	Ağırlık Weight	Net Net	Güç Power	Kapasite Capacity	Fiyat Price
		a x b x c (mm)	(kg)	(m <sup>3</sup> )	(kw)	(gn)	(€)
EMP.STU.01	Sıcak Teşhir Ünitesi Hot Display Unit	725x570x562	19	0.23	1.3	2x1/1	760
EMP.STU.02	Sıcak Teşhir Ünitesi Hot Display Unit	1040x570x562	27	0.33	1.9	3x1/1	1.025
EMP.GP.40	Güveç ve Pizza Isıtma Ünitesi Casserole and Pizza Heater	Q 400	15		0.65		590



Kod Code	Ürün Adı Description	Ebatlar Dimension	Ağırlık Weight	Net Net	Güç Power	Kapasite Capacity	Fiyat Price
		a x b x c (mm)	(kg)	(m <sup>3</sup> )	(kw)	(gn)	(€)
EMP.AD.8060	Sıcak Teşhir Ünitesi Ahşap Gövdeli Hot Display Unit Wooden Body	800x600x120/750	22	0.36	1.3	2x1/1	1.245
EMP.AD.11060	Sıcak Teşhir Ünitesi Ahşap Gövdeli Hot Display Unit Wooden Body	1115x600x120/750	35	0.50	1.8	3x1/1	1.550
EMP.PD.8060	Sıcak Teşhir Ünitesi Paslanmaz Gövdeli Hot Display Unit Stainless Steel Body	800x600x120/750	27	0.36	1.3	2x1/1	1.035
EMP.PD.11060	Sıcak Teşhir Ünitesi Paslanmaz Gövdeli Hot Display Unit Stainless Steel Body	1115x600x120/750	35	0.50	1.8	3x1/1	1.280

## TEKNİK ÖZELLİKLER

- 220V çalışma voltajı.
- Demonte cam raf.
- Ayarlanabilir ayak.
- Dijital kontrol.
- Çalışma aralığı: 30 °C / 90 °C

## TECHNICAL SPECIFICATIONS

- 220V operating voltage.
- Disassembled sneezeguard.
- Adjustable feet.
- Digital control.
- Working temperature: 30 °C / 90 °C

## Cafe Bar Ekipmanları Cafe Bar Equipment

## Ekmek Kızartma Makineleri ve Kuruyemiş Çekmeceleri Conveyor Toasters and Nuts Units

EMPERO



Kod Code	Ürün Adı Description	Ebatlar Dimension	Ağırlık Weight	Net Net	Fiyat Price
		a x b x c (mm)	(kg)	(m <sup>3</sup> )	(€)
EMP.KU.01	4 Çekmeceli Isıtmalı Kuruyemiş Ünitesi 4 Drawers Heated Nuts Unit	340x380x450	11	0.06	350
EMP.KU.02	6 Çekmeceli Isıtmalı Kuruyemiş Ünitesi 6 Drawers Heated Nuts Unit	500x380x450	15	0.9	450



EMP.MEK010  
6 cm



EMP.MEK020  
10 cm



Kod Code	Ürün Adı Description	Ebatlar Dimension	Ağırlık Weight	Net Net	Güç Power	Fiyat Price
		a x b x c (mm)	(kg)	(m <sup>3</sup> )	(kw)	(€)
EMP.MEK010	Konveyörlü Ekmek Kızartma Makinesi Conveyor Toaster	478x644x431	35	0.13	3.5	1.350
EMP.MEK020	Konveyörlü Ekmek Kızartma Makinesi Conveyor Toaster	492x644x491	35	0.15	3.5	1.550

### TEKNİK ÖZELLİKLER

- 600 dilim / saat kapasitesi.
- Termostatik kontrol.
- Paslanmaz çelik taşıyıcı tel.
- Kolay temizlenebilen ve hijyeniktir.
- Paslanmaz çelik gövde.

### TECHNICAL SPECIFICATIONS

- Capacity: 600 bread slice / hour.
- Thermostatic controller.
- Stainless steel conveyor wire.
- Easy to clean and hygienic.
- Stainless steel body.

### EMP.MEK010

- Elektrik Girişi: 230V AC N PE
- Kablo Kesiti (mm<sup>2</sup>): 3x2,5

### EMP.MEK010


- Electric Input: 230V AC N PE
- Cable Cross Section (mm<sup>2</sup>): 3x2,5

# Bulaşık Yıkama Makineleri

## Dishwashers



[www.empero.com.tr](http://www.empero.com.tr)



## BULAŞIK YIKAMA MAKİNELERİ

- Tepsi Yıkama Makinesi
- Bardak Yıkama Makineleri
- Set Altı Bulaşık Makineleri
- Set Altı Bulaşık Makineleri (Dijital Kontrol)
- Set Altı Bulaşık Makineleri (Çift Cidarlı)
- Giyotin Tipi Bulaşık Makineleri
- Giyotin Tipi Bulaşık Makineleri (Çift Cidarlı)
- Konveyörlü Bulaşık Makineleri (Kurutma Tüneli)
- Kazan Yıkama Makineleri
- Manyetik Kireç Önleyiciler
- Bulaşık Makinesi Basketleri - Ön Yıkama Duş Üniteleri
- Bulaşık Makinesi Giriş-Çıkış Tezgahları
- Konveyörlü Bulaşık Makinesi Giriş-Çıkış Tezgahları

## DISHWASHERS

- Tray Washing Machine
- Glasswashers
- Undercounter Type Dishwashers
- Undercounter Type Dishwashers (Digital Control)
- Undercounter Type Dishwashers (Double Skin)
- Hood Type Dishwashers
- Hood Type Dishwashers (Double Skin)
- Conveyor Type Dishwashers (Drying Tunnel)
- Pot Washing Machines
- Magnetic Limescale Inhibitor
- Dishwasher Baskets - Pre-washing Units
- Dishwasher Inlet-Outlet
- Conveyor Type Dishwasher Inlet-Outlet

NEW



Kod Code	Ürün Adı Description	Ebatlar Dimension	Ağırlık Weight	Net Net	Kapasite Capacity	Fiyat Price
		a x b x c (mm)	(kg)	(m <sup>3</sup> )	(tepsi/saat-tray/hour)	(€)
EMP.TYM.02	Tepsi Yıkama Makinesi Tray Washing Machine	1291x785x1159	130	1.18	360	6.000

#### TEKNİK ÖZELLİKLER

- Makine kurulumu yapıp ilk start verildiğinde otomatik su alma işlemi bitene kadar su ısıtma tertibatı devreye girmez,
- Tepsiyi makine içerisine sürdükten sonra makine çalışmaya başlar, tepsi çıktıktan sonra ikinci tepsinin sürülmesini bekler
- Su ısıtma tertibatı bulunmaktadır,
- Makine içerisinde oluşan kirli suyu tahliye ve verebilmek adına boşaltma valfi bulunmaktadır.
- Tepsi giriş ve çıkışı eğimli olduğundan tepsi içerisinde kalan suyun makine içerisine geri dönüşü sağlanmıştır.
- Tepsi çıkışında damlayan suyun yerlere akmasını engelleyen su tepsisi .
- İçeride konumlandırılan yıkama fırçalarının temizliği için kolay sökülüp takılabilmesi sağlanmıştır.
- Contalı kapak yapısı ile su sızdırmazlığı sağlanmıştır.
- Piyasa kullanılan servis tepsileri, baklava tepsileri, tabildotlar, 60\*40 ebatına kadar tepsi yıkama kapasitelidir.

#### TECHNICAL SPECIFICATIONS

- When the machine is installed and started for the first time, the water heating system is not activated until the automatic water intake process is finished,
- After the tray is inserted into the machine, the machine starts to work, after the tray is removed, it waits for the second tray to be inserted.
- There is a water heating system,
- There is a drain valve in order to discharge the dirty water inside the machine.
- Since the tray inlet and outlet are inclined, the water remaining in the tray is returned to the machine.
- Water tray at the tray outlet prevents dripping water from flowing to the floor.
- Easy disassembly and assembly is provided for cleaning the washing brushes positioned inside.
- Water tightness is provided with gasketed cover structure.
- Service trays, tabildots used in the market, tray washing capacity up to 60 \* 40 size.

## Bulaşık Yıkama Makineleri Dishwashers

## Bardak Yıkama Makineleri Glasswashers



EMP.1100



EMP.1100-S

COLD RINSING

DIGITAL CONTROL

2 Adet 40x40  
Bardak Basketi ile verilir.  
Supplied with 2 40x40 Cup Basket.



Kod Code	Ürün Adı Description	Ebatlar Dimension	Ağırlık Weight	Net Net	Kapasite Capacity	Fiyat Price
		a x b x c (mm)	(kg)	(m <sup>3</sup> )	(bardak/saat-glass/hour)	(€)
EMP.1100	Bardak Yıkama Makinesi 220V Glasswasher 220V	480x580x720	43	0.20	1000	1.910
EMP.1100-S	Bardak Yıkama Makinesi 220V Glasswasher 220V	480x580x720	43	0.20	1000	2.095

### TEKNİK ÖZELLİKLER

- 90/120/180 saniye olmak üzere 3 farklı program.
- Parlatıcı pompası standart.
- Drenaj pompası standart.
- Ekonomik su, deterjan ve enerji tüketimi.
- Basket ölçüleri 400x400 mm
- Motor gücü: 0.25 kW 2800 D/Dk
- Yıkama tankı ısıtıcı gücü: 2.5 kW
- Durulama boyler ısıtıcı gücü: 2 kW
- Çalışma esnasında maksimum güç: 2.75 kW

### TECHNICAL SPECIFICATIONS

- 3 different programs, 90/120/180 seconds.
- Standart polisher pump.
- Standart drain pump.
- Economical water, detergent and energy consumption.
- Basket dimensions 400x400 mm
- Motor power: 0.25 kW 2800 rpm
- Washing tank heating power: 2.5 kW
- Rinse boiler heater power: 2 kW
- Maximum power during operation: 2.75 kW

### EMP.1100-S

- Soğuk su ile durulama sistemi.
- Dijital Kontrol Panelli.
- Parlatıcı pompası standart.
- Drenaj pompası standart.
- Deterjan pompası standart.

### EMP.1100-S

- Rinsing system with cold water.
- With Dijital Control Panel.
- Standart polisher pump.
- Standart drain pump.
- Standart detergent pump.







(50x50)  
1 Adet Çatal Kaşık Basketi,  
1 Adet Tabak Basketi,  
1 Adet Bardak Basketi ile  
verilir.

(50x50) Supplied with 1  
Cutlery Basket, 1 Plate Basket,  
1 Cup Basket.



Kod Code	Ürün Adı Description	Ebatlar Dimension	Ağırlık Weight	Net Net	Kapasite Capacity	Fiyat Price
		a x b x c (mm)	(kg)	(m <sup>3</sup> )	(tabak/saat plate/hour)	(€)
EMP.500	Set Altı Bulaşık Makinesi 220V Undercounter Type Dishwasher 220V	590x660x830	64	0.33	500	1.970
EMP.500-380	Set Altı Bulaşık Makinesi 380V Undercounter Type Dishwasher 380V	590x660x830	64	0.33	500	1.970
EMP.500-F	Full Set Altı Bulaşık Makinesi 220V Full Undercounter Type Dishwasher 220V	590x660x830	64	0.33	500	2.170
EMP.500-380-F	Full Set Altı Bulaşık Makinesi 380V Full Undercounter Type Dishwasher 380V	590x660x830	64	0.33	500	2.170
	Su Basınç Pompası Fiyat Farkı Price Difference for Water Pressure Pump					400

Su basınç pompası şebeke basıncının 2.5 bar'ın altında olduğu yerlerde kullanılır.  
Water pressure pump is required for below 2.5 bar water connections.

#### TEKNİK ÖZELLİKLER

- 90/120/180 saniye olmak üzere 3 farklı program.
- Drenaj pompası standart.
- Ekonomik su, deterjan ve enerji tüketimi.
- Basket ölçüleri 500x500 mm
- Maksimum tabak çapı: 320 mm
- Paslanmaz çelik rezistanslar.
- Manyetik kapak güvenlik sensörü.
- Paslanmaz çelik gövde.
- Yıkama suyu sıcaklığı 55-60°C
- Durulama suyu sıcaklığı 80-85°C
- Motor gücü: 0.55 kW 2800 D/Dk
- Yıkama tankı ısıtıcı gücü: 2.5 kW
- Durulama boyler ısıtıcı gücü: 5 kW

#### EMP.500-F - EMP.500-380-F

- Deterjan ve Parlatıcı Pompalı.

#### TECHNICAL SPECIFICATIONS

- 3 different programs, 90/120/180 seconds.
- Standart drainage pump.
- Economical water, detergent and energy consumption.
- Basket dimensions 500x500 mm
- Maximum plate diameter: 320 mm
- Stainless steel resistances.
- Magnetic cover security sensor.
- Stainless steel body.
- Washing water temperature 55-60°C
- Rinse water temperature 80-85°C
- Motor power: 0.55 kW 2800 rpm
- Washing tank heating power: 2.5 kW
- Rinse boiler heater power: 5 kW

#### EMP.500-F - EMP.500-380-F

- With Detergent and RinseAid Pump.

#### EMP.500 - EMP.500-F

- Çalışma esnasında maksimum güç: 5.55 kW

#### EMP.500-380 - EMP.500-380-F

- Çalışma esnasında maksimum güç: 5.55 kW

#### EMP.500 - EMP.500-F

- Maximum power during operation: 5.55 kW

#### EMP.500-380 - EMP.500-380-F

- Maximum power during operation: 5.55 kW

## Bulaşık Yıkama Makineleri Dishwashers

### Set Altı Bulaşık Makineleri (Dijital Kontrol) Undercounter Type Dishwashers (Digital Control)



(50x50)  
1 Adet Çatal Kaşık Basketi,  
1 Adet Tabak Basketi,  
1 Adet Bardak Basketi ile  
verilir.

(50x50) Supplied with 1  
Cutlery Basket, 1 Plate Basket,  
1 Cup Basket.

Kod Code	Ürün Adı Description	Ebatlar Dimension	Ağırlık Weight	Net Net	Kapasite Capacity	Fiyat Price
		a x b x c (mm)	(kg)	(m <sup>3</sup> )	(tabak/saat plate/hour)	(€)
EMP.500-SD	Set Altı Bulaşık Makinesi Dijital Kontrollü 220V Undercounter Type Dishwasher Digital Control 220V	590x660x830	64	0.33	500	2.170
EMP.500-380-SD	Set Altı Bulaşık Makinesi Dijital Kontrollü 380V Undercounter Type Dishwasher Digital Control 380V	590x660x830	64	0.33	500	2.170
EMP.500-SDF	Full Set Altı Bulaşık Makinesi Dijital Kontrollü 220V Full Undercounter Type Dishwasher Digital Control 220V	590x660x830	64	0.33	500	2.365
EMP.500-380-SDF	Full Set Altı Bulaşık Makinesi Dijital Kontrollü 380V Full Undercounter Type Dishwasher Digital Control 380V	590x660x830	64	0.33	500	2.365
	Su Basınç Pompası Fiyat Farkı Price Difference for Water Pressure Pump					400

Su basınç pompası şebeke basıncının 2.5 bar'ın altında olduğu yerlerde kullanılır.  
Water pressure pump is required for below 2.5 bar water connections.

#### TEKNİK ÖZELLİKLER

- 60/90/120/180 saniye olmak üzere 4 farklı program.
- Drenaj pompası standart.
- Ekonomik su, deterjan ve enerji tüketimi.
- Basket ölçüleri 500x500 mm
- Maksimum tabak çapı: 320 mm
- Paslanmaz çelik rezistanslar.
- Manyetik kapak güvenlik sensörü.
- Paslanmaz çelik gövde.
- Yıkama suyu sıcaklığı 55-60°C
- Durulama suyu sıcaklığı 80-85°C
- Motor gücü: 0.55 kW 2800 D/Dk
- Yıkama tankı ısıtıcı gücü: 2.5 kW
- Durulama boyler ısıtıcı gücü: 5 kW

**EMP.500-SDF - EMP.500-380-SDF**  
- Deterjan ve Parlatici Pompalı.

#### EMP.500-SD - EMP.500-SDF

- Çalışma esnasında maksimum güç: 5.55 kW

#### EMP.500-380-SD - EMP.500-380-SDF

- Çalışma esnasında maksimum güç: 5.55 kW

#### TECHNICAL SPECIFICATIONS

- 4 different programs, 60/90/120/180 seconds.
- Standart drain pump.
- Economical water, detergent and energy consumption.
- Basket dimensions 500x500 mm
- Maximum plate diameter: 320 mm
- Stainless steel resistances.
- Magnetic cover security sensor.
- Stainless steel body.
- Washing water temperature 55-60°C
- Rinse water temperature 80-85°C
- Motor power: 0.55 kW 2800 rpm
- Washing tank heating power: 2.5 kW
- Rinse boiler heater power: 5 kW

**EMP.500-SDF - EMP.500-380-SDF**  
- With Detergent and RinseAid Pump.

#### EMP.500-SD - EMP.500-SDF

- Maximum power during operation: 5.55 kW

#### EMP.500-380-SD - EMP.500-380-SDF

- Maximum power during operation: 5.55 kW

#### Dijital Kontrol Panosu

- 2.4 inç renkli ekran.
- Aydınlatmalı dokunmatik kontrol panosu.
- Yıkama ve durulama kontrolü.
- Su tahliye kontrolü.
- Boyler ve tank sıcaklığını ayrı ayrı kontrol etme özelliği.
- Su geçirmez ön panel.

#### Digital Control Board

- 2.4 inch color screen.
- Enlightened touch control panel.
- Washing and rinsing motor control.
- Water drain control.
- Ability to control the boiler and tank temperature separately.
- Waterproof front panel.



(50x50)  
1 Adet Çatal Kaşık Basketi,  
1 Adet Tabak Basketi,  
1 Adet Bardak Basketi ile  
verilir.

(50x50) Supplied with 1  
Cutlery Basket, 1 Plate Basket,  
1 Cup Basket.



**Çift Cidarlı Gövde / Double Skin Body.**  
**Dijital Kontrol Panelli / With Dijital Control Panel**  
**Deterjan ve Parlatıcı Pompalı / With Detergent and RinseAid Pump**

Kod Code	Ürün Adı Description	Ebatlar Dimension	Ağırlık Weight	Net Net	Kapasite Capacity	Fiyat Price
		a x b x c (mm)	(kg)	(m <sup>3</sup> )	(tabak/saat plate/hour)	(€)
EMP.500-D	Set Altı Bulaşık Makinesi Çift Cidarlı 220V Undercounter Type Dishwasher Double Skin 220V	610x720x820	72	0.33	500	2.625
EMP.500-D-380	Set Altı Bulaşık Makinesi Çift Cidarlı 380V Undercounter Type Dishwasher Double Skin 380V	610x720x820	72	0.33	500	2.625

#### TEKNİK ÖZELLİKLER

- 60/90/120/180 saniye olmak üzere 4 farklı program.
- Drenaj pompası standart.
- Ekonomik su, deterjan ve enerji tüketimi.
- Basket ölçüleri 500x500 mm
- Maksimum tabak çapı: 320 mm
- Paslanmaz çelik rezistanslar.
- Manyetik kapak güvenlik sensörü.
- Paslanmaz çelik gövde.
- Yıkama suyu sıcaklığı 55-60°C
- Durulama suyu sıcaklığı 80-85°C
- Motor gücü: 0.55 kW 2800 D/Dk.
- Yıkama tankı ısıtıcı gücü: 2.5 kW
- Durulama boyler ısıtıcı gücü: 5 kW

#### TECHNICAL SPECIFICATIONS

- 4 different programs, 60/90/120/180 seconds..
- Standart drainage pump.
- Economical water, detergent and energy consumption.
- Basket dimensions 500x500 mm
- Maximum plate diameter: 320 mm
- Stainless steel resistances.
- Magnetic cover security sensor.
- Stainless steel body.
- Washing water temperature 55-60°C
- Rinse water temperature 80-85°C
- Motor power: 0.55 kW 2800 rpm.
- Washing tank heating power: 2.5 kW
- Rinse boiler heater power: 5 kW

#### Dijital Kontrol Panosu

- 2.4 inç renkli ekran.
- Aydınlatmalı dokunmatik kontrol panosu.
- Yıkama ve durulama kontrolü.
- Su tahliye kontrolü.
- Boyler ve tank sıcaklığını ayrı ayrı kontrol etme özelliği.
- Su geçirmez ön panel.

#### Digital Control Board

- 2.4 inch color screen.
- Enlightened touch control panel.
- Washing and rinsing motor control.
- Water drain control.
- Ability to control the boiler and tank temperature separately.
- Waterproof front panel.

#### EMP.500-D

- Çalışma esnasında maksimum güç: 5.55 kW

#### EMP.500-D-380

- Çalışma esnasında maksimum güç: 5.55 kW

#### EMP.500-D

- Maximum power during operation: 5.55 kW

#### EMP.500-D-380

- Maximum power during operation: 5.55 kW

## Bulaşık Yıkama Makineleri Dishwashers

## Giyotin Tipi Bulaşık Makineleri Hood Type Dishwashers



(50x50)  
1 Adet Çatal Kaşık Basketi,  
1 Adet Tabak Basketi,  
1 Adet Bardak Basketi ile verilir.

(50x50) Supplied with 1 Cutlery  
Basket, 1 Plate Basket, 1 Cup Basket.



Kod Code	Ürün Adı Description	Ebatlar Dimension	Ağırlık Weight	Net Net	Kapasite Capacity	Fiyat Price
		a x b x c (mm)	(kg)	(m <sup>3</sup> )	(tabak/saat plate/hour)	(€)
EMP.1000	Giyotin Tipi Bulaşık Makinesi 380V Hood Type Dishwasher 380V	696x765x1485	112	0.79	1000	2.890
EMP.1000-F	Full Giyotin Tipi Bulaşık Makinesi 380V Full Hood Type Dishwasher 380V	696x765x1485	112	0.79	1000	3.090
EMP.1000-SD	Giyotin Tipi Bulaşık Makinesi Dijital Kontrol 380V Hood Type Dishwasher Digital Control 380V	696x765x1485	112	0.79	1000	3.090
EMP.1000-SDF	Full Giyotin Tipi Bulaşık Makinesi Dijital Kontrol 380V Full Hood Type Dishwasher Digital Control 380V	696x765x1485	112	0.79	1000	3.285
	Su Basınç Pompası Fiyat Farkı Price Difference for Water Pressure Pump					400

Su basınç pompası şebeke basıncının 2.5 bar'ın altında olduğu yerlerde kullanılır.  
Water pressure pump is required for below 2.5 bar water connections.

### TEKNİK ÖZELLİKLER

- 60/90/120/180 saniye olmak üzere 4 farklı program.
- Ekonomik su, deterjan ve enerji tüketimi.
- Basket ölçüleri 500x500 mm
- Paslanmaz çelik rezistanslar.
- Paslanmaz çelik gövde.
- Yıkama suyu sıcaklığı 55-60°C
- Durulama suyu sıcaklığı 80-85°C
- Motor gücü: 0.55 kW 2800 D/Dk
- Yıkama tankı ısıtıcı gücü: 2.5 kW
- Durulama boyler ısıtıcı gücü: 6 kW
- Çalışma esnasında maksimum güç: 6.55 kW

#### EMP.1000-F

- Deterjan ve Parlatıcı Pompalı.

#### EMP.1000-SD

- Dijital Kontrol Panelli.

#### EMP.1000-SDF

- Dijital Kontrol Panelli.
- Deterjan ve Parlatıcı Pompalı.

### TECHNICAL SPECIFICATIONS

- 4 different programs, 60/90/120/180 seconds.
- Economical water, detergent and energy consumption.
- Basket dimensions 500x500 mm
- Stainless steel resistances.
- Stainless steel body.
- Washing water temperature 55-60°C
- Rinse water temperature 80-85°C
- Motor power: 0.55 kW 2800 rpm.
- Washing tank heating power: 2.5 kW
- Rinse boiler heater power: 6 kW
- Maximum power during operation: 6.55 kW

#### EMP.1000-F

- With Detergent and Rinse Aid Pump.

#### EMP.1000-SD

- With Dijital Control Panel.

#### EMP.1000-SDF

- With Dijital Control Panel.
- With Detergent and Rinse Aid Pump.

#### EMP.1000-SD - EMP.1000-SDF

##### Dijital Kontrol Panosu

- 2.4 inç renkli ekran.
- Aydınlatmalı dokunmatik kontrol panosu.
- Yıkama ve durulama kontrolü.
- Su tahliye kontrolü.
- Boyler ve tank sıcaklığını ayrı ayrı kontrol etme özelliği.
- Su geçirmez ön panel.

#### EMP.1000-SD - EMP.1000-SDF

##### Dijital Kontrol Board

- 2.4 inch color screen.
- Enlightened touch control panel.
- Washing and rinsing motor control.
- Water drain control.
- Ability to control the boiler and tank temperature separately.
- Waterproof front panel.



(50x50)  
1 Adet Çatal Kaşık Basketi,  
1 Adet Tabak Basketi,  
1 Adet Bardak Basketi ile verilir.

(50x50) Supplied with 1 Cutlery  
Basket, 1 Plate Basket, 1 Cup Basket.



**Çift Cidarlı Gövde / Double Skin Body.**  
**Dijital Kontrol Panelli / With Dijital Control Panel**  
**Deterjan ve Parlatıcı Pompalı / With Detergent and RinseAid Pump**

Kod Code	Ürün Adı Description	Ebatlar Dimension	Ağırlık Weight	Net Net	Kapasite Capacity	Fiyat Price
		a x b x c (mm)	(kg)	(m <sup>3</sup> )	(tabak/saat plate/hour)	(€)
EMP.1000-D	Giyotin Tipi Bulaşık Makinesi Çift Cidarlı Hood Type Dishwasher Double Skin	720x840x1570	150	0.95	1000	3.810

#### TEKNİK ÖZELLİKLER

- 60/90/120/180 saniye olmak üzere 4 farklı program.
- Drenaj pompası standart.
- Deterjan ve Parlatıcı Pompalı.
- Ekonomik su, deterjan ve enerji tüketimi.
- Basket ölçüleri 500x500 mm
- Paslanmaz çelik rezistanlar.
- Paslanmaz çelik gövde.
- Yıkama suyu sıcaklığı 55-60°C
- Durulama suyu sıcaklığı 80-85°C
- Motor gücü: 0.55 kW 2800 D/Dk
- Yıkama tankı ısıtıcı gücü: 2.5 kW
- Durulama boyler ısıtıcı gücü: 6 kW
- Çalışma esnasında maksimum güç: 6.55 kW

#### TECHNICAL SPECIFICATIONS

- 4 different programs, 60/90/120/180 seconds.
- Standart drainage pump.
- With Detergent and Rinse Aid Pump.
- Economical water, detergent and energy consumption.
- Basket dimensions 500x500 mm
- Stainless steel resistances
- Stainless steel body.
- Washing water temperature 55-60°C
- Rinse water temperature 80-85°C
- Motor power: 0.55 kW 2800 rpm.
- Washing tank heating power: 2.5 kW
- Rinse boiler heater power: 6 kW
- Maximum power during operation: 6.55 kW

#### Dijital Kontrol Panosu

- 2.4 inç renkli ekran.
- Aydınlatmalı dokunmatik kontrol panosu.
- Yıkama ve durulama kontrolü.
- Su tahliye kontrolü.
- Boyler ve tank sıcaklığını ayrı ayrı kontrol etme özelliği.
- Su geçirmez ön panel.

#### Dijital Control Board

- 2.4 inch color screen.
- Enlightened touch control panel.
- Washing and rinsing motor control.
- Water drain control.
- Ability to control the boiler and tank temperature separately.
- Waterproof front panel.

## Bulaşık Yıkama Makineleri Dishwashers

### Konveyörlü Bulaşık Makineleri (Kurutma Tüneli) Conveyor Type Dishwashers (Drying Tunnel)



EMP.3000  
1. Kademede  
125 Basket/Saat  
Yıkama

EMP.3000  
2. Kademede  
205 Basket/Saat  
Yıkama



**Ön Yıkamalı**  
with Pre-Washing Unit



EMP.2000-SAG-R  
EMP.2000-SOL-L

(50x50)  
2 Adet Çatal Kaşık Basketi,  
2 Adet Tabak Basketi,  
2 Adet Bardak Basketi ile verilir.

(50x50) Supplied with 2 Cutlery Baskets, 2 Plate Baskets, 2 Cup Baskets.

Kod Code	Ürün Adı Description	Ebatlar Dimension	Ağırlık Weight	Net Net	Kapasite Capacity	Fiyat Price
		a x b x c (mm)	(kg)	(m <sup>3</sup> )	(tabak/saat plate/hour)	(€)
EMP.2000-SAG-R	Konveyörlü Bulaşık Makinesi Kurutma Tüneli Conveyor Type Dishwasher with Drying Tunnel	1900x837x2000	317	3.18	2200	12.000
EMP.2000-SOL-L	Konveyörlü Bulaşık Makinesi Kurutma Tüneli Conveyor Type Dishwasher with Drying Tunnel	1900x837x2000	317	3.18	2200	12.000
EMP.3000-SAG-R	Konveyörlü Bulaşık Makinesi Kurutma Tüneli Ön Yıkamalı Conveyor Type Dishwasher with Drying Tunnel Pre-Washing Unit	2561x837x2000	405	4.29	2200/3300	15.000
EMP.3000-SOL-L	Konveyörlü Bulaşık Makinesi Kurutma Tüneli Ön Yıkamalı Conveyor Type Dishwasher with Drying Tunnel Pre-Washing Unit	2561x837x2000	405	4.29	2200/3300	15.000

#### TEKNİK ÖZELLİKLER

- Standart kurutma tüneli.
- 2 hızlı konveyör bandı.
- 2 adet yıkama motoru.
- **Drenaj pompası standart.**
- Ekonomik su, deterjan ve enerji tüketimi.
- Basket ölçüleri 500x500 mm
- Paslanmaz çelik rezistanslar.
- Manyetik kapak güvenlik sensörü.
- Paslanmaz çelik gövde.
- Yıkama suyu sıcaklığı 55-60°C
- Durulama suyu sıcaklığı 80-85°C
- Kurutma ünitesi toplam gücü: 9 kW
- Yıkama tankı ısıtıcı gücü: 12 kW
- Durulama boyler ısıtıcı gücü: 24 kW
- Makine toplam gücü: 48 kW/380 V

#### TECHNICAL SPECIFICATIONS

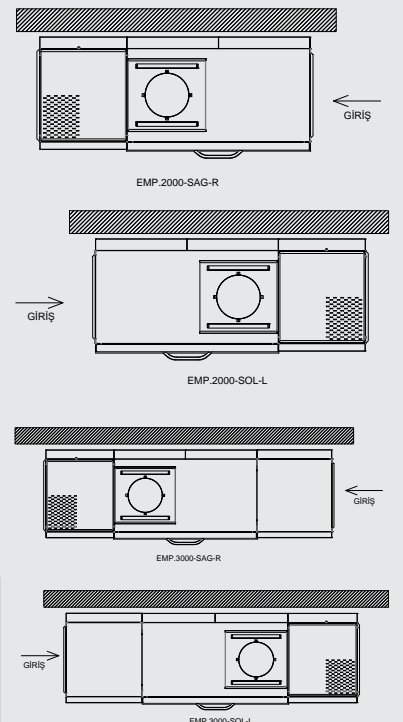
- Standart drying tunnel.
- 2 speed conveyor band.
- 2 pieces of washing motors.
- **Standart drainage pump.**
- Economical water, detergent and energy consumption.
- Basket dimensions 500x500 mm
- Stainless steel resistances.
- Magnetic cover security sensor.
- Stainless steel body.
- Washing water temperature 55-60°C
- Rinse water temperature 80-85°C
- Drying unit total power: 9 kW
- Washing tank heating power: 12 kW
- Rinse boiler heater power: 24 kW
- Machine total power: 48 kW/380 V

**EMP.2000-SAG-R / EMP.2000-SOL-L**  
- Motor gücü: 0.55 kW 2800 D/Dk x 2

**EMP.3000-SAG-R / EMP.3000-SOL-L**  
- Motor gücü: 0.55 kW 2800 D/Dk x 3

**EMP.2000-SAG-R / EMP.2000-SOL-L**  
- Motor power: 0.55 kW 2800 rpm x 2

**EMP.3000-SAG-R / EMP.3000-SOL-L**  
- Motor power: 0.55 kW 2800 rpm x 3





Kod Code	Ürün Adı Description	Ebatlar Dimension	Ağırlık Weight	Net Net	Fiyat Price
		a x b x c (mm)	(kg)	(m <sup>3</sup> )	(€)
EMP.UW-80	Kazan Yıkama Makinesi 80 Lt Pot Washing Machine 80 Lt	764x960x1985	210	1.46	10.500
EMP.UW-130	Kazan Yıkama Makinesi 130 Lt Pot Washing Machine 130 Lt	1360x930x1985	300	2.51	16.000

#### TEKNİK ÖZELLİKLER

- 120/240/360 saniye olmak üzere 3 farklı program.
- **Drenaj pompa standart.**
- Ekonomik su, deterjan ve enerji tüketimi.
- Manyetik kapı güvenlik sensörü.
- Paslanmaz çelik rezistanslar.
- Paslanmaz çelik gövde.
- Yıkama suyu sıcaklığı 55-60°C
- Durulama suyu sıcaklığı 80-85°C

#### TECHNICAL SPECIFICATIONS

- 3 different programs, 120/240/360 seconds.
- **Standart drainage pump.**
- Economical water, detergent and energy consumption.
- Magnetic cover security sensor.
- Stainless steel resistances.
- Stainless steel body.
- Washing water temperature 55-60°C
- Rinse water temperature 80-85°C



#### EMP.UW-80

- Tank kapasitesi: 80 lt
- Su tüketimi: 4,5 lt
- Kapasite: 30 basket/saat
- Kapasite: 240 adet 60x80 cm tepsi/saat
- Kapasite: 60x1/1 Gn-saat
- Motor gücü: 1.5 kW 2800 D/Dk
- Yıkama tankı ısıtıcı gücü: 6 kW
- Durulama boyler ısıtıcı gücü: 18 kW
- Makine toplam gücü: 30 kW/380 V
- Kazan iç hazne yıkama yüksekliği : 70 cm

#### EMP.UW-80

- Tank capacity: 80 lt
- Water consumption: 4,5 lt
- Capacity: 30 basket/hour
- Capacity: 240 pieces 60x80 cm tray/hour
- Capacity: 60x1/1 Gn-hour
- Motor power: 1.5 kW 2800 rpm
- Tank heating power: 6 kW
- Rinse boiler heating power 18 kW
- Machine total power: 30 kW/380 V
- Boiler inner chamber washing height : 70 cm

#### EMP.UW-130

- Tank kapasitesi: 130 lt
- Su tüketimi: 7,5 lt
- Kapasite: 30 basket/saat
- Kapasite: 480 adet 60x80 cm tepsi/saat
- Kapasite: 120x1/1 Gn-saat
- Motor gücü: 1.5 kW 2800 D/Dk x 2
- Yıkama tankı ısıtıcı gücü: 12 kW
- Durulama boyler ısıtıcı gücü: 18 kW
- Makine toplam gücü: 40 kW/380 V
- Kazan iç hazne yıkama yüksekliği : 70 cm

#### EMP.UW-130

- Tank capacity: 130 lt
- Water consumption: 7,5 lt
- Capacity: 30 basket/hour
- Capacity: 480 pieces 60x80 cm tray/hour
- Capacity: 120x1/1 Gn-hour
- Motor power: 1.5 kW 2800 rpm x 2
- Tank heating power: 12 kW
- Rinse boiler heating power 18 kW
- Machine total power: 40 kW/380 V
- Boiler inner chamber washing height : 70 cm

Bulaşık Yıkama Makineleri  
Dishwashers

Manyetik Kireç Önleyiciler  
Magnetic Limescale Inhibitor



NEW



Kod Code	Ürün Adı Description	Fiyat Price (€)
EMP.X4	Manyetik Kireç Önleyici Magnetic Limescale Inhibitor	100
EMP.X8	Manyetik Kireç Önleyici Magnetic Limescale Inhibitor	150

TEKNİK ÖZELLİKLER

- Cihazlarımız X4 Buz ve Bulaşık Makinesi için uygundur.
- X8 kombi ve Endüstriyel fırınlar için uygundur.
- Çalışma prensibi ise şöyledir;


Sudaki kalsit, organit, vaterit, ve kalsiyumun birbirine yapışması (tutunması) ile oluşan kireci dünyanın en güçlü manyetik sistemi olan neodyum en 35 ve en 52 mıknatıs lardan elde edilen manyetik dalgalarla kireci moleküler düzeye getirerek metal ve plastiğe, rezistansa yapışmasını önlemektedir.

TECHNICAL SPECIFICATIONS

- Our devices are suitable for X4 Ice Maker and Dishwasher.
- X8 is suitable for combi and industrial ovens.
- The working principle is as follows;

Calcite, organite, vaterite, and calcium in the water calcite, organite, vaterite, and lime formed by the adhesion (adhesion) of calcium to each other with magnetic waves obtained from the world's most powerful magnetic system, neodymium 35 and 52 magnets, brings the lime to the molecular level and prevents it from sticking to metal and plastic, resistance.





Kod Code	Ürün Adı Description	Ebatlar Dimension a x b x c (mm)	Ağırlık Weight (kg)	Net Net (m <sup>3</sup> )	Fiyat Price (€)
EMP.TB.01	Tabak Basketi Dish Basket	500x500x110	1.60	0.02	25
EMP.KC.01	Kaşık Çatal Basketi Cutlery Basket	500x500x110	1.55	0.02	25
EMP.BB.01	Bardak Basketi Glass Basket	500x500x110	1.55	0.02	25
EMP.1100.007	Bardak Basketi Glass Basket	400x400x120	1.30	0.02	25



Kod Code	Ürün Adı Description	Fiyat Price (€)
JP.OYD.01	Tezgaha Monte Ön Yıkama Duşu Counter Mounted Pre-washing Unit	310
JP.OYD.02	Duvara Monte Ön Yıkama Duşu Wall Mounted Pre-washing Unit	325
JP.OYD.03	Armatürlü Tezgaha Monte Ön Yıkama Duşu Counter Mounted Pre-wash Spray Unit with Double Batteries	375

**TEKNİK ÖZELLİKLER**

- Lekesiz yıkama özelliği.
- Kontrollü basınç sistemi.
- Dayanıklı yapı.

**TECHNICAL SPECIFICATIONS**

- Spotless washing.
- Controlled pressure system.
- Durable structure.

## Bulaşık Yıkama Makineleri Dishwashers

### Bulaşık Makinesi Giriş-Çıkış Tezgahları Dishwasher Inlet-Outlet



Kod Code	Ürün Adı Description	Ebatlar Dimension a x b x c (mm)	Net Net (m <sup>3</sup> )	Fiyat Price (€)
EMP.BYG.7560-1ET-R	Bulaşık Makinesi Giriş Tezgahı Tek Evelyli Taban Rafı (Sağ) Dishwasher Inlet Bench Single Sink With Base Shelf (Right)	600x750x890	0.4	530
EMP.BYG.7560-1ET-L	Bulaşık Makinesi Giriş Tezgahı Tek Evelyli Taban Rafı (Sol) Dishwasher Inlet Bench Single Sink With Base Shelf (Left)	600x750x890	0.4	530
EMP.BYG.7590-1ET-R	Bulaşık Makinesi Giriş Tezgahı Tek Evelyli Taban Rafı (Sağ) Dishwasher Inlet Bench Single Sink With Base Shelf (Right)	900x750x890	0.6	670
EMP.BYG.7590-1ET-L	Bulaşık Makinesi Giriş Tezgahı Tek Evelyli Taban Rafı (Sol) Dishwasher Inlet Bench Single Sink With Base Shelf (Left)	900x750x890	0.6	670
EMP.BYG.75120-1ET-R	Bulaşık Makinesi Giriş Tezgahı Tek Evelyli Taban Rafı (Sağ) Dishwasher Inlet Bench Single Sink With Base Shelf (Right)	1200x750x890	0.8	680
EMP.BYG.75120-1ET-L	Bulaşık Makinesi Giriş Tezgahı Tek Evelyli Taban Rafı (Sol) Dishwasher Inlet Bench Single Sink With Base Shelf (Left)	1200x750x890	0.8	680
EMP.BYG.75150-1EC-R	Bulaşık Makinesi Giriş Tezgahı Tek Evelyli Taban Rafı (Sağ) Dishwasher Inlet Bench Single Sink With Base Shelf (Right)	1500x750x890	1	720
EMP.BYG.75150-1EC-L	Bulaşık Makinesi Giriş Tezgahı Tek Evelyli Taban Rafı (Sol) Dishwasher Inlet Bench Single Sink With Base Shelf (Left)	1500x750x890	1	720
EMP.BYC.7560-T-R	Bulaşık Makinesi Çıkış Tezgahı Taban Rafı (Sağ) Dishwasher Outlet Counter With Base Shelf (Right)	600x750x890	0.4	310
EMP.BYC.7560-T-L	Bulaşık Makinesi Çıkış Tezgahı Taban Rafı (Sol) Dishwasher Outlet Counter With Base Shelf (Sol)	600x750x890	0.4	310
EMP.BYC.7590-T-R	Bulaşık Makinesi Çıkış Tezgahı Taban Rafı (Sağ) Dishwasher Outlet Counter With Base Shelf (Right)	900x750x890	0.6	395
EMP.BYC.7590-T-L	Bulaşık Makinesi Çıkış Tezgahı Taban Rafı (Sol) Dishwasher Outlet Counter With Base Shelf (Sol)	900x750x890	0.6	395
EMP.BYC.75120-T-R	Bulaşık Makinesi Çıkış Tezgahı Taban Rafı (Sağ) Dishwasher Outlet Counter With Base Shelf (Right)	1200x750x890	0.8	520
EMP.BYC.75120-T-L	Bulaşık Makinesi Çıkış Tezgahı Taban Rafı (Sol) Dishwasher Outlet Counter With Base Shelf (Sol)	1200x750x890	0.8	520




Kod Code	Ürün Adı Description	Ebatlar Dimension	Net Net	Fiyat Price
		a x b x c (mm)	(m <sup>3</sup> )	(€)
EMP.BYG.7560-1ET-R-K	Bulaşık Makinesi Giriş Tezgahı Tek Evyeli Taban Rafı (Sağ) Dishwasher Inlet Bench Single Sink With Base Shelf (Right)	600x750x890	0.4	530
EMP.BYG.7560-1ET-L-K	Bulaşık Makinesi Giriş Tezgahı Tek Evyeli Taban Rafı (Sol) Dishwasher Inlet Bench Single Sink With Base Shelf (Left)	600x750x890	0.4	530
EMP.BYG.7590-1ET-R-K	Bulaşık Makinesi Giriş Tezgahı Tek Evyeli Taban Rafı (Sağ) Dishwasher Inlet Bench Single Sink With Base Shelf (Right)	900x750x890	0.6	670
EMP.BYG.7590-1ET-L-K	Bulaşık Makinesi Giriş Tezgahı Tek Evyeli Taban Rafı (Sol) Dishwasher Inlet Bench Single Sink With Base Shelf (Left)	900x750x890	0.6	670
EMP.BYG.75120-1ET-R-K	Bulaşık Makinesi Giriş Tezgahı Tek Evyeli Taban Rafı (Sağ) Dishwasher Inlet Bench Single Sink With Base Shelf (Right)	1200x750x890	0.8	680
EMP.BYG.75120-1ET-L-K	Bulaşık Makinesi Giriş Tezgahı Tek Evyeli Taban Rafı (Sol) Dishwasher Inlet Bench Single Sink With Base Shelf (Left)	1200x750x890	0.8	680
EMP.BYG.75150-1EC-R-K	Bulaşık Makinesi Giriş Tezgahı Tek Evyeli Taban Rafı (Sağ) Dishwasher Inlet Bench Single Sink With Base Shelf (Right)	1500x750x890	1	720
EMP.BYG.75150-1EC-L-K	Bulaşık Makinesi Giriş Tezgahı Tek Evyeli Taban Rafı (Sol) Dishwasher Inlet Bench Single Sink With Base Shelf (Left)	1500x750x890	1	720
EMP.BYC.7560-T-R-K	Bulaşık Makinesi Çıkış Tezgahı Taban Rafı (Sağ) Dishwasher Outlet Counter With Base Shelf (Right)	600x750x890	0.4	310
EMP.BYC.7560-T-L-K	Bulaşık Makinesi Çıkış Tezgahı Taban Rafı (Sol) Dishwasher Outlet Counter With Base Shelf (Sol)	600x750x890	0.4	310
EMP.BYC.7590-T-R-K	Bulaşık Makinesi Çıkış Tezgahı Taban Rafı (Sağ) Dishwasher Outlet Counter With Base Shelf (Right)	900x750x890	0.6	395
EMP.BYC.7590-T-L-K	Bulaşık Makinesi Çıkış Tezgahı Taban Rafı (Sol) Dishwasher Outlet Counter With Base Shelf (Sol)	900x750x890	0.6	395
EMP.BYC.75120-T-R-K	Bulaşık Makinesi Çıkış Tezgahı Taban Rafı (Sağ) Dishwasher Outlet Counter With Base Shelf (Right)	1200x750x890	0.8	520
EMP.BYC.75120-T-L-K	Bulaşık Makinesi Çıkış Tezgahı Taban Rafı (Sol) Dishwasher Outlet Counter With Base Shelf (Sol)	1200x750x890	0.8	520



# Snack Serisi

## Snack Series





## SNACK SERİSİ

Yüksek Yanışlı Gazlı Ocaklar  
Ocaklar  
Fritözler  
Gazlı Izgaralar  
Gazlı Izgaralar (Krom Pleyt)  
Elektrikli Izgaralar  
Elektrikli Izgaralar (Krom Pleyt)  
Gazlı Sulu Izgaralar  
Elektrikli Sulu Izgaralar  
Gazlı Lavataşlı Izgaralar  
Elektrikli Makarna Haşlama - Patates Dinlendirme Üniteleri  
Elektrikli Benmariler  
Set Altı Tezgahlar  
Ara Tezgahlar

## SNACK SERIES

High Pressure Gas Cookers  
Cookers  
Fryers  
Gas Grills  
Gas Grills (Chrome Plate)  
Electrical Grills  
Electrical Grills (Chrome Plate)  
Gas Vapor Grills  
Electrical Vapor Grills  
Gas Lavastone Grills  
Electrical Pasta Cooker - Chips Scuttle Units  
Electrical Bainmaries  
Undercounter Cabinets  
Worktop



Yüksek yanışlı pişirme için / High pressure cooking



Kod Code	Ürün Adı Description	Ebatlar Dimension	Ağırlık Weight	Net Net	Güç Power	Fiyat Price
		a x b x c (mm)	(kg)	(m <sup>3</sup> )	(kw)	(€)
EMP.6KG010-O	Yüksek Yanışlı Gazlı Ocak 1 Brülörlü High Pressure Gas Cooker 1 Burner	400x635x285	25	0.1	8.65	795
EMP.6KG020-O	Yüksek Yanışlı Gazlı Ocak 2 Brülörlü High Pressure Gas Cooker 2 Burners	800x635x285	47	0.2	17.30	1.315

**TEKNİK ÖZELLİKLER**

- Lpg ve Ng ile çalışabilme özelliği.
- Magnet emniyet ventilli musluklar.
- Kademeli şalter.
- Çift yanışlı brülör.
- Kolay temizlenebilir ve hijyeniktir.
- Paslanmaz çelik gövde.

**TECHNICAL SPECIFICATIONS**

- Lpg or Natural Gas.
- Magnet safety valves.
- Positioned switch.
- Double ring burner.
- Easy to clean and hygienic.
- Stainless steel body.

**EMP.6KG010-O**

- Gaz Tüketim Değeri (ng): 0,91 m<sup>3</sup>/h
- Gaz Tüketim Değeri (lpg): 0,68 kg/h

**EMP.6KG010-O**

- Gas Consumption (ng): 0,91 m<sup>3</sup>/h
- Gas Consumption (lpg): 0,68 kg/h

**EMP.6KG020-O**

- Gaz Tüketim Değeri (ng): 1,83 m<sup>3</sup>/h
- Gaz Tüketim Değeri (lpg): 1,19 kg/h

**EMP.6KG020-O**

- Gas Consumption (ng): 1,83 m<sup>3</sup>/h
- Gas Consumption (lpg): 1,19 kg/h

## Snack Serisi Snack Series

### Ocaklar Cookers



Kod Code	Ürün Adı Description	Ebatlar Dimension	Ağırlık Weight	Net Net	Güç Power	Fiyat Price
		a x b x c (mm)	(kg)	(m <sup>3</sup> )	(kw)	(€)
EMP.6KG010	Gazlı Ocak 2 Brülörlü Gas Cooker 2 Burners	400x635x285	22	0.11	7.1	665
EMP.6KG020	Gazlı Ocak 4 Brülörlü Gas Cooker 4 Burners	600x635x285	32	0.17	14.2	1.100

#### TEKNİK ÖZELLİKLER

- Magnet emniyet ventilli musluklar.
- Kademeli şalter.
- Çift yanışlı brülör.
- Her brülör için piezzo çakmak ile kontrol.
- Paslanmaz çelik gövde.

#### TECHNICAL SPECIFICATIONS

- Magnet safety valves.
- Positioned switch.
- Double ring burner.
- Piezo electric ignition system for each module.
- Stainless steel body.

#### EMP.6KG010

- Gaz Tüketim Değeri (ng): 0,75 m<sup>3</sup>/h
- Gaz Tüketim Değeri (lpg): 0,55 kg/h

#### EMP.6KG010


- Gas Consumption (ng): 0,75 m<sup>3</sup>/h
- Gas Consumption (lpg): 0,55 kg/h

#### EMP.6KG020

- Gaz Tüketim Değeri (ng): 1,5 m<sup>3</sup>/h
- Gaz Tüketim Değeri (lpg): 1,1 kg/h

#### EMP.6KG020

- Gas Consumption (ng): 1,5 m<sup>3</sup>/h
- Gas Consumption (lpg): 1,1 kg/h



Kod Code	Ürün Adı Description	Ebatlar Dimension	Ağırlık Weight	Net Net	Güç Power	Fiyat Price
		a x b x c (mm)	(kg)	(m <sup>3</sup> )	(kw)	(€)
EMP.6KE010	Elektrikli Ocak 2 Yuvarlak Pleytli Electrical Cooker 2 Circle Plates	400x635x285	19	0.11	3.5	540
EMP.6KE020	Elektrikli Ocak 4 Yuvarlak Pleytli Electrical Cooker 4 Circle Plates	600x635x285	24	0.17	7	890

#### TEKNİK ÖZELLİKLER

- 6 kademeli şalter.
- Kolay temizlenebilir ve hijyeniktir.
- Paslanmaz çelik gövde.

#### TECHNICAL SPECIFICATIONS

- 6 position switch.
- Easy to clean and hygienic.
- Stainless steel body.

#### EMP.6KE010

- Elektrik Girişi: 230V AC 1N PE
- Kablo Kesiti (mm<sup>2</sup>): 3x2,5

#### EMP.6KE010

- Electric Input: 230V AC 1N PE
- Cable Cross Section (mm<sup>2</sup>): 3x2,5

#### EMP.6KE020


- Elektrik Girişi: 400V AC 3N PE
- Kablo Kesiti (mm<sup>2</sup>): 5x2,5

#### EMP.6KE020

- Electric Input: 400V AC 3N PE
- Cable Cross Section (mm<sup>2</sup>): 5x2,5







Kod Code	Ürün Adı Description	Ebatlar Dimension	Ağırlık Weight	Net Net	Güç Power	Kapasite Capacity	Fiyat Price
		a x b x c (mm)	(kg)	(m <sup>3</sup> )	(kw)	(lt)	(€)
EMP.6FE010	Elektrikli Fritöz Electrical Fryer	400x635x285	24	0.11	7.2	10	1.040

EMP.6FE020	Elektrikli Fritöz Electrical Fryer	600x635x285	36	0.17	14.4	10+10	1.850
------------	---------------------------------------	-------------	----	------	------	-------	-------

**TEKNİK ÖZELLİKLER**

- Termostatik kontrol.
- Hareketli ısıtıcılar kolay temizlik imkanı sağlar.
- Tahliye musluğu ile emniyetli yağ boşaltma.
- Limit termostat.
- Paslanmaz çelik gövde ve sepetler.

**TECHNICAL SPECIFICATIONS**

- Thermostatic controller.
- Moving heaters provide easy cleaning.
- Front oil drainage valve.
- Safety thermostat for overheating protection.
- Stainless steel body and baskets.

**EMP.6FE010**

- Elektrik Girişi: 400V AC 3N PE
- Kablo Kesiti (mm<sup>2</sup>): 5x2,5

**EMP.6FE010**

- Electric Input: 400V AC 3N PE
- Cable Cross Section (mm<sup>2</sup>): 5x2,5

**EMP.6FE020**

- Elektrik Girişi: 400V AC 3N PE
- Kablo Kesiti (mm<sup>2</sup>): 5x2,5

**EMP.6FE020**

- Electric Input: 400V AC 3N PE
- Cable Cross Section (mm<sup>2</sup>): 5x2,5



Kod Code	Ürün Adı Description	Ebatlar Dimension	Ağırlık Weight	Net Net	Güç Power	Kapasite Capacity	Fiyat Price
		a x b x c (mm)	(kg)	(m <sup>3</sup> )	(kw)	(lt)	(€)
EMP.6FG010	Gazlı Fritöz Gas Fryer	400x635x285	25	0.11	4.34	12	1.215

EMP.6FG020	Gazlı Fritöz Gas Fryer	600x635x285	32	0.17	8.67	10+10	2.385
------------	---------------------------	-------------	----	------	------	-------	-------

**TEKNİK ÖZELLİKLER**

- Lpg ve Ng ile çalışabilme özelliği.
- Magnet emniyet ventilli musluklar.
- Tahliye musluğu ile emniyetli yağ boşaltma.
- Limit termostat.
- Paslanmaz çelik gövde ve sepetler.

**TECHNICAL SPECIFICATIONS**

- Lpg or Natural Gas.
- Magnet safety valves.
- Front oil drainage valve.
- Safety thermostat for overheating protection.
- Stainless steel body and baskets.

**EMP.6FG010**

- Gaz Tüketim Değeri (ng): 0.46 m<sup>3</sup>/h
- Gaz Tüketim Değeri (lpg): 0.39 kg/h

**EMP.6FG010**

- Gas Consumption (ng): 0.46 m<sup>3</sup>/h
- Gas Consumption (lpg): 0.39 kg/h

**EMP.6FG020**

- Gaz Tüketim Değeri (ng): 0.92 m<sup>3</sup>/h
- Gaz Tüketim Değeri (lpg): 0.78 kg/h

**EMP.6FG020**

- Gas Consumption (ng): 0.92 m<sup>3</sup>/h
- Gas Consumption (lpg): 0.78 kg/h



## Snack Serisi Snack Series

## Gazlı Izgaralar Gas Grills



Kod Code	Ürün Adı Description	Ebatlar Dimension a x b x c (mm)	Ağırlık Weight (kg)	Net Net (m <sup>2</sup> )	Güç Power (kw)	Fiyat Price (€)
EMP.6IG010	Gazlı Izgara Düz Pleyt Gas Grill Smooth Plate	400x635x285	41	0.11	6.5	770
EMP.6IG011	Gazlı Izgara Komple Oluklu Pleyt Gas Grill Ribbed Plate	400x635x285	41	0.11	6.5	860
EMP.6IG020	Gazlı Izgara Düz Pleyt Gas Grill Smooth Plate	600x635x285	52	0.17	13	1.235
EMP.6IG021	Gazlı Izgara Komple Oluklu Pleyt Gas Grill Ribbed Plate	600x635x285	52	0.17	13	1.520
EMP.6IG022	Gazlı Izgara Düz+Oluklu Pleyt Gas Grill Smooth+Ribbed Plate	600x635x285	52	0.17	13	1.385
EMP.6IG030	Gazlı Izgara Düz Pleyt Gas Grill Smooth Plate	900x635x285	84	0.24	19.5	1.690
EMP.6IG031	Gazlı Izgara Komple Oluklu Pleyt Gas Grill Ribbed Plate	900x635x285	84	0.24	19.5	2.030
EMP.6IG032	Gazlı Izgara Düz+Oluklu Pleyt Gas Grill Smooth+Ribbed Plate	900x635x285	84	0.24	19.5	1.850

### TEKNİK ÖZELLİKLER

- Lpg ve Ng ile çalışabilme özelliği.
- Magnet emniyet ventilli ve pilotlu musluklar.
- Tam modüllerde iki bölgeyi pişirme.
- Her brülör için piezzo çakmak ile kontrol.
- Çıkarılabilir yağ toplama haznesi.
- Üst tabla kalınlığı 1.2 mm, gövde 1 mm paslanmaz çelik.

### TECHNICAL SPECIFICATIONS

- Lpg or Natural Gas.
- Magnet safety valves with pilot.
- Two separate heating zones.
- Piezo electric ignition system for each module.
- Removable oil collection drawer.
- Top plate thickness 1.2 mm, body 1 mm stainless steel.

#### EMP.6IG010 / EMP.6IG011

- Gaz Tüketim Değeri (ng): 0,68 m<sup>3</sup>/h
- Gaz Tüketim Değeri (lpg): 0,43 kg/h

#### EMP.6IG020 / EMP.6IG021 / EMP.6IG022

- Gaz Tüketim Değeri (ng): 1,37 m<sup>3</sup>/h
- Gaz Tüketim Değeri (lpg): 0,86 kg/h

#### EMP.6IG030 / EMP.6IG031 / EMP.6IG032

- Gaz Tüketim Değeri (ng): 2,06 m<sup>3</sup>/h
- Gaz Tüketim Değeri (lpg): 1,29 kg/h

#### EMP.6IG010 / EMP.6IG011


- Gas Consumption (ng): 0,68 m<sup>3</sup>/h
- Gas Consumption (lpg): 0,43 kg/h

#### EMP.6IG020 / EMP.6IG021 / EMP.6IG022

- Gas Consumption (ng): 1,37 m<sup>3</sup>/h
- Gas Consumption (lpg): 0,86 kg/h

#### EMP.6IG030 / EMP.6IG031 / EMP.6IG032

- Gas Consumption (ng): 2,06 m<sup>3</sup>/h
- Gas Consumption (lpg): 1,29 kg/h



Düz / Smooth



Düz + Oluklu / Smooth + Ribbed



Komple Oluklu / Complete Ribbed



Kod Code	Ürün Adı Description	Ebatlar Dimension	Ağırlık Weight	Net Net	Güç Power	Fiyat Price
		a x b x c (mm)	(kg)	(m <sup>3</sup> )	(kw)	(€)
EMP.6IG010-K	Gazlı Izgara Düz Krom Pleyt Gas Grill Smooth Chrome Plate	400x635x285	41	0.11	6.5	1.320
EMP.6IG011-K	Gazlı Izgara Komple Oluklu Krom Pleyt Gas Grill Ribbed Chrome Plate	400x635x285	41	0.11	6.5	1.445
EMP.6IG020-K	Gazlı Izgara Düz Krom Pleyt Gas Grill Smooth Chrome Plate	600x635x285	52	0.17	13	1.885
EMP.6IG021-K	Gazlı Izgara Komple Oluklu Krom Pleyt Gas Grill Ribbed Chrome Plate	600x635x285	52	0.17	13	2.245
EMP.6IG022-K	Gazlı Izgara Düz+Oluklu Krom Pleyt Gas Grill Smooth+Ribbed Chrome Plate	600x635x285	52	0.17	13	2.035
EMP.6IG030-K	Gazlı Izgara Düz Krom Pleyt Gas Grill Smooth Chrome Plate	900x635x285	84	0.24	19.5	2.705
EMP.6IG031-K	Gazlı Izgara Komple Oluklu Krom Pleyt Gas Grill Ribbed Chrome Plate	900x635x285	84	0.24	19.5	3.010
EMP.6IG032-K	Gazlı Izgara Düz+Oluklu Krom Pleyt Gas Grill Smooth+Ribbed Chrome Plate	900x635x285	84	0.24	19.5	2.850

## TEKNİK ÖZELLİKLER

- Lpg ve Ng ile çalışabilme özelliği.
- Magnet emniyet ventilli ve pilotlu musluklar.
- Tam modüllerde iki bölgeyi pişirme.
- Her brülör için piezzo çakmak ile kontrol.
- Çıkarılabilir yağ toplama haznesi.
- Üst tabla kalınlığı 1.2 mm, gövde 1 mm paslanmaz çelik.

## TECHNICAL SPECIFICATIONS

- Lpg or Natural Gas.
- Magnet safety valves with pilot.
- Two separate heating zones.
- Piezo electric ignition system for each module.
- Removable oil collection drawer.
- Top plate thickness 1.2 mm, body 1 mm stainless steel.



## EMP.6IG010-K / EMP.6IG011-K

- Gaz Tüketim Değeri (ng): 0,68 m<sup>3</sup>/h
- Gaz Tüketim Değeri (lpg): 0,43 kg/h

## EMP.6IG020-K / EMP.6IG021-K / EMP.6IG022-K

- Gaz Tüketim Değeri (ng): 1,37 m<sup>3</sup>/h
- Gaz Tüketim Değeri (lpg): 0,86 kg/h

## EMP.6IG030-K / EMP.6IG031-K / EMP.6IG032-K

- Gaz Tüketim Değeri (ng): 2,06 m<sup>3</sup>/h
- Gaz Tüketim Değeri (lpg): 1,29 kg/h

## EMP.6IG010-K / EMP.6IG011-K

- Gas Consumption (ng): 0,68 m<sup>3</sup>/h
- Gas Consumption (lpg): 0,43 kg/h

## EMP.6IG020-K / EMP.6IG021-K / EMP.6IG022-K

- Gas Consumption (ng): 1,37 m<sup>3</sup>/h
- Gas Consumption (lpg): 0,86 kg/h

## EMP.6IG030-K / EMP.6IG031-K / EMP.6IG032-K

- Gas Consumption (ng): 2,06 m<sup>3</sup>/h
- Gas Consumption (lpg): 1,29 kg/h



Düz / Smooth



Düz + Oluklu / Smooth + Ribbed



Komple Oluklu / Complete Ribbed

## Snack Serisi Snack Series

## Elektrikli Izgaralar Electrical Grills



Kod Code	Ürün Adı Description	Ebatlar Dimension	Ağırlık Weight	Net Net	Güç Power	Fiyat Price
		a x b x c (mm)	(kg)	(m <sup>3</sup> )	(kw)	(€)
EMP.6IE010	Elektrikli Izgara Düz Pleyt Electrical Grill Smooth Plate	400x635x285	45	0.11	3.6	770
EMP.6IE011	Elektrikli Izgara Komple Oluklu Pleyt Electrical Grill Ribbed Plate	400x635x285	45	0.11	3.6	860
EMP.6IE020	Elektrikli Izgara Düz Pleyt Electrical Grill Smooth Plate	600x635x285	58	0.17	7.2	1.235
EMP.6IE021	Elektrikli Izgara Komple Oluklu Pleyt Electrical Grill Ribbed Plate	600x635x285	58	0.17	7.2	1.520
EMP.6IE022	Elektrikli Izgara Düz+Oluklu Pleyt Electrical Grill Smooth+Ribbed Plate	600x635x285	58	0.17	7.2	1.385
EMP.6IE030	Elektrikli Izgara Düz Pleyt Electrical Grill Smooth Plate	900x635x285	87	0.24	10.8	1.690
EMP.6IE031	Elektrikli Izgara Komple Oluklu Pleyt Electrical Grill Ribbed Plate	900x635x285	87	0.24	10.8	2.030
EMP.6IE032	Elektrikli Izgara Düz+Oluklu Pleyt Electrical Grill Smooth+Ribbed Plate	900x635x285	87	0.24	10.8	1.850

### TEKNİK ÖZELLİKLER

- Termostatik kontrol.
- Tam modüllerde iki bölgeyi ısıtma.
- Çıkarılabilir yağ toplama haznesi.
- Kolay temizlenebilir ve hijyeniktir.
- Üst tabla kalınlığı 1.2 mm, gövde 1 mm paslanmaz çelik.
- Limit termostat.

### TECHNICAL SPECIFICATIONS

- Thermostatic controller.
- Two separate heating zones.
- Removable oil collection drawer.
- Easy to clean and hygienic.
- Top plate thickness 1.2 mm, body 1 mm stainless steel.
- Limit thermostat.

#### EMP.6IE010 / EMP.6IE011

- Elektrik Girişi: 400V AC 3N PE
- Kablo Kesiti (mm<sup>2</sup>): 5x2,5

#### EMP.6IE020 / EMP.6IE021 / EMP.6IE022

- Elektrik Girişi: 400V AC 3N PE
- Kablo Kesiti (mm<sup>2</sup>): 5x2,5

#### EMP.6IE030 / EMP.6IE031 / EMP.6IE032

- Elektrik Girişi: 400V AC 3N PE
- Kablo Kesiti (mm<sup>2</sup>): 5x4

#### EMP.6IE010 / EMP.6IE011


- Electric Input: 400V AC 3N PE
- Cable Cross Section (mm<sup>2</sup>): 5x2,5

#### EMP.6IE020 / EMP.6IE021 / EMP.6IE022


- Electric Input: 400V AC 3N PE
- Cable Cross Section (mm<sup>2</sup>): 5x2,5

#### EMP.6IE030 / EMP.6IE031 / EMP.6IE032

- Electric Input: 400V AC 3N PE
- Cable Cross Section (mm<sup>2</sup>): 5x4



Düz / Smooth



Düz + Oluklu / Smooth + Ribbed



Komple Oluklu / Complete Ribbed



Kod Code	Ürün Adı Description	Ebatlar Dimension	Ağırlık Weight	Net Net	Güç Power	Fiyat Price
		a x b x c (mm)	(kg)	(m <sup>2</sup> )	(kw)	(€)
EMP.6IE010-K	Elektrikli Izgara Düz Krom Pleyt Electrical Grill Smooth Chrome Plate	400x635x285	45	0.11	3.6	1.320
EMP.6IE011-K	Elektrikli Izgara Komple Oluklu Pleyt Electrical Grill Ribbed Plate	400x635x285	45	0.11	3.6	1.445
EMP.6IE020-K	Elektrikli Izgara Düz Krom Pleyt Electrical Grill Smooth Chrome Plate	600x635x285	58	0.17	7.2	1.885
EMP.6IE021-K	Elektrikli Izgara Komple Oluklu Krom Pleyt Electrical Grill Ribbed Chrome Plate	600x635x285	58	0.17	7.2	2.245
EMP.6IE022-K	Elektrikli Izgara Düz+Oluklu Krom Pleyt Electrical Grill Smooth+Ribbed Chrome Plate	600x635x285	58	0.17	7.2	2.035
EMP.6IE030-K	Elektrikli Izgara Düz Krom Pleyt Electrical Grill Smooth Chrome Plate	900x635x285	87	0.24	10.8	2.705
EMP.6IE031-K	Elektrikli Izgara Komple Oluklu Pleyt Electrical Grill Ribbed Plate	900x635x285	87	0.24	10.8	3.010
EMP.6IE032-K	Elektrikli Izgara Düz+Oluklu Krom Pleyt Electrical Grill Smooth+Ribbed Chrome Plate	900x635x285	87	0.24	10.8	2.850

## TEKNİK ÖZELLİKLER

- Termostatik kontrol.
- Tam modüllerde iki bölgeyi ısıtma.
- Çıkarılabilir yağ toplama haznesi.
- Kolay temizlenebilir ve hijyeniktir.
- Üst tabla kalınlığı 1.2 mm, gövde 1 mm paslanmaz çelik.
- Limit termostat.

## TECHNICAL SPECIFICATIONS


- Thermostatic controller.
- Two separate heating zones.
- Removable oil collection drawer.
- Easy to clean and hygienic.
- Top plate thickness 1.2 mm, body 1 mm stainless steel.
- Limit thermostat.

## EMP.6IE010-K / EMP.6IE011-K

- Elektrik Girişi: 400V AC 3N PE
- Kablo Kesiti (mm<sup>2</sup>): 5x2,5

## EMP.6IE010-K / EMP.6IE011-K

- Electric Input: 400V AC 3N PE
- Cable Cross Section (mm<sup>2</sup>): 5x2,5



Düz / Smooth

## EMP.6IE020-K / EMP.6IE021-K / EMP.6IE022-K

- Elektrik Girişi: 400V AC 3N PE
- Kablo Kesiti (mm<sup>2</sup>): 5x2,5

## EMP.6IE020-K / EMP.6IE021-K / EMP.6IE022-K

- Elektrik Girişi: 400V AC 3N PE
- Cable Cross Section (mm<sup>2</sup>): 5x2,5



Düz + Oluklu / Smooth + Ribbed

## EMP.6IE030-K / EMP.6IE031-K / EMP.6IE032-K

- Elektrik Girişi: 400V AC 3N PE
- Kablo Kesiti (mm<sup>2</sup>): 5x4

## EMP.6IE030-K / EMP.6IE031-K / EMP.6IE032-K

- Elektrik Girişi: 400V AC 3N PE
- Cable Cross Section (mm<sup>2</sup>): 5x4



Komple Oluklu / Complete Ribbed

## Snack Serisi Snack Series

## Gazlı Sulu Izgaralar Gas Vapor Grills



**Bu ürün için lütfen 700 plus seri setalti dolapları kullanınız**  
**Please use 700 plus serie cabinets for this product range.**



Kod Code	Ürün Adı Description	Ebatlar Dimension	Ağırlık Weight	Net Net	Güç Power	Fiyat Price
		a x b x c (mm)	(kg)	(m <sup>3</sup> )	(kw)	(€)
EMP.6LG010-S	Gazlı Sulu Izgara Gas Vapor Grill	400x730x285	48	0.11	5.2	1.045
EMP.6LG020-S	Gazlı Sulu Izgara Gas Vapor Grill	800x730x285	94	0.17	10.4	1.690
EMP.6LG030-S	Gazlı Sulu Izgara Gas Vapor Grill	1200x730x285	137	0.25	15.6	2.410

### TEKNİK ÖZELLİKLER

- Buharlaştırma kabini sayesinde daha verimli pişirme.
- Lpg ve Ng ile çalışabilme özelliği.
- Magnet emniyet ventilli ve pilotlu musluklar.
- Tam modüllerde iki bölgeyi ısıtma.
- Her brülör için piezzo çakmak ile kontrol.
- Pik döküm ızgara.
- Üst tabla kalınlığı 1.5 mm, gövde 1 mm paslanmaz çelik.

### TECHNICAL SPECIFICATIONS

- Steamer cabinet provides fertile cooking.
- Lpg or Natural Gas.
- Magnet safety valves with pilot.
- Two separate heating zones.
- Piezo electric ignition system for each module.
- Cast iron plate.
- Top plate thickness 1.5 mm, body 1 mm stainless steel.



#### EMP.6LG010-S

- Gaz Tüketim Değeri (ng): 0,55 m<sup>3</sup>/h
- Gaz Tüketim Değeri (lpg): 0,60 kg/h

#### EMP.6LG020-S

- Gaz Tüketim Değeri (ng): 1,10 m<sup>3</sup>/h
- Gaz Tüketim Değeri (lpg): 1,20 kg/h

#### EMP.6LG030-S

- Gaz Tüketim Değeri (ng): 1,65 m<sup>3</sup>/h
- Gaz Tüketim Değeri (lpg): 1,80 kg/h

#### EMP.6LG010-S

- Gas Consumption (ng): 0,55 m<sup>3</sup>/h
- Gas Consumption (lpg): 0,60 kg/h

#### EMP.6LG020-S

- Gas Consumption (ng): 1,10 m<sup>3</sup>/h
- Gas Consumption (lpg): 1,20 kg/h

#### EMP.6LG030-S

- Gas Consumption (ng): 1,65 m<sup>3</sup>/h
- Gas Consumption (lpg): 1,80 kg/h



Kod Code	Ürün Adı Description	Ebatlar Dimension	Ağırlık Weight	Net Net	Güç Power	Fiyat Price
		a x b x c (mm)	(kg)	(m <sup>3</sup> )	(kw)	(€)
EMP.6LE010	Elektrikli Sulu Izgara Electrical Vapor Grill	400x600x290	27	0.11	3.75	2.190
EMP.6LE020	Elektrikli Sulu Izgara Electrical Vapor Grill	600x600x290	36	0.11	6.25	2.865
EMP.6LE030	Elektrikli Sulu Izgara Electrical Vapor Grill	800x600x290	46	0.24	8.75	3.075
EMP.6LE040	Elektrikli Sulu Izgara Electrical Vapor Grill	1200x600x290	57	0.25	13.75	3.280

#### TEKNİK ÖZELLİKLER

- Buharlaştırma kabini sayesinde daha verimli pişirme.
- Kolay kaldırılabilir rezistanslar sayesinde kolay temizlik imkanı.
- Daha kısa sürede daha az enerji ile pişirme imkanı.
- Kolay temizlenebilir ve hijyeniktir.
- Üst tabla kalınlığı 1.2 mm, gövde 1 mm paslanmaz çelik.

#### TECHNICAL SPECIFICATIONS

- Steamer cabinet provides fertile cooking.
- Easy tilting heaters provide easy cleaning.
- Faster cooking with low energy.
- Easy to clean and hygienic.
- Top plate thickness 1.2 mm, body 1 mm stainless steel.

#### EMP.6LE010

- Elektrik Girişi: 400V AC 3N PE
- Kablo Kesiti (mm<sup>2</sup>): 5x2,5

#### EMP.6LE020

- Elektrik Girişi: 400V AC 3N PE
- Kablo Kesiti (mm<sup>2</sup>): 5x2,5

#### EMP.6LE030

- Elektrik Girişi: 400V AC 3N PE
- Kablo Kesiti (mm<sup>2</sup>): 5x2,5

#### EMP.6LE040

- Elektrik Girişi: 400V AC 3N PE
- Kablo Kesiti (mm<sup>2</sup>): 5x2,5

#### EMP.6LE010

- Electric Input: 400V AC 3N PE
- Cable Cross Section (mm<sup>2</sup>): 5x2,5

#### EMP.6LE020

- Electric Input: 400V AC 3N PE
- Cable Cross Section (mm<sup>2</sup>): 5x2,5

#### EMP.6LE030

- Electric Input: 400V AC 3N PE
- Cable Cross Section (mm<sup>2</sup>): 5x2,5

#### EMP.6LE040

- Electric Input: 400V AC 3N PE
- Cable Cross Section (mm<sup>2</sup>): 5x2,5

## Snack Serisi Snack Series

## Gazlı Lavataşlı Izgaralar Gas Lavastone Grills



Kod Code	Ürün Adı Description	Ebatlar Dimension	Ağırlık Weight	Net Net	Güç Power	Fiyat Price
		a x b x c (mm)	(kg)	(m <sup>3</sup> )	(kw)	(€)
EMP.6LG010	Gazlı Lavataşlı Izgara Gas Lavastone Grill	400x635x285	51	0.11	6.46	840
EMP.6LG020	Gazlı Lavataşlı Izgara Gas Lavastone Grill	600x635x285	72	0.17	12.9	1.235
EMP.6LG030	Gazlı Lavataşlı Izgara Gas Lavastone Grill	900x635x285	104	0.24	19.38	1.730

### TEKNİK ÖZELLİKLER

- Lpg ve Ng ile çalışabilme özelliği.
- Magnet emniyet ventilli ve pilotlu musluklar.
- Tam modüllerde iki bölgeyi ısıtma.
- Her brülör için piezzo çakmak ile kontrol.
- Çıkarılabilir yağ toplama haznesi.
- Kolay temizlenebilir ve hijyeniktir.
- Üst tabla kalınlığı 1.2 mm, gövde 1 mm paslanmaz çelik.

### TECHNICAL SPECIFICATIONS

- Lpg or Natural Gas.
- Magnet safety valves with pilot.
- Two separate heating zones.
- Piezo electric ignition system for each module.
- Removable oil collection drawer.
- Easy to clean and hygienic.
- Top plate thickness 1.2 mm, body 1 mm stainless steel.



#### EMP.6LG010

- Gaz Tüketim Değeri (ng): 0,68 m<sup>3</sup>/h
- Gaz Tüketim Değeri (lpg): 0,43 kg/h

#### EMP.6LG020

- Gaz Tüketim Değeri (ng): 1,36 m<sup>3</sup>/h
- Gaz Tüketim Değeri (lpg): 0,86 kg/h

#### EMP.6LG030

- Gaz Tüketim Değeri (ng): 2,04 m<sup>3</sup>/h
- Gaz Tüketim Değeri (lpg): 1,29 kg/h

#### EMP.6LG010

- Gas Consumption (ng): 0,68 m<sup>3</sup>/h
- Gas Consumption (lpg): 0,43 kg/h

#### EMP.6LG020

- Gas Consumption (ng): 1,36 m<sup>3</sup>/h
- Gas Consumption (lpg): 0,86 kg/h

#### EMP.6LG030

- Gas Consumption (ng): 2,04 m<sup>3</sup>/h
- Gas Consumption (lpg): 1,29 kg/h





## Elektrikli Makarna Haşlama - Patates Dinlendirme Üniteleri

Electrical Pasta Cooker - Chips Scuttle Units

Snack Serisi  
Snack Series



Kod Code	Ürün Adı Description	Ebatlar Dimension	Ağırlık Weight	Net Net	Güç Power	Kapasite Capacity	Fiyat Price
EMP.6ME010	Elektrikli Makarna Haşlama Electrical Pasta Cooker	400x635x285	20	0.11	4.5	10	1.270

### TEKNİK ÖZELLİKLER

- Termostatik kontrol.
- Su doldurma musluğu.
- Tahliye musluğu ile su boşaltma.
- Taşan su tahliye sistemi.
- Üst tabla kalınlığı 1.2 mm, gövde 1 mm paslanmaz çelik.

### TECHNICAL SPECIFICATIONS

- Thermostatic controller.
- Water filling tap.
- Discharge valve.
- Overflow drainage system.
- Top plate thickness 1.2 mm, body 1 mm stainless steel.

### EMP.6ME010

- Elektrik Girişi: 400V AC 3N PE
- Kablo Kesiti (mm<sup>2</sup>): 5x2,5

### EMP.6ME010

- Electric Input: 400V AC 3N PE
- Cable Cross Section (mm<sup>2</sup>): 5x2,5



Kod Code	Ürün Adı Description	Ebatlar Dimension	Ağırlık Weight	Net Net	Güç Power	Kapasite Capacity	Fiyat Price
EMP.6DE010	Patates Dinlendirme Ünitesi Chips Scuttle Unit	400x635x285	15	0.11	0.65	1/1x150	565

### TEKNİK ÖZELLİKLER

- Kızartılmış patateslerin sıcak bekletilmesinde ve yağların süzülmesinde kullanılır.
- Infrared seramik ısıtıcı.
- Havuzda kızartma yağının süzülmesi için maksimum verim sağlayan özel form.
- Üst tabla kalınlığı 1.2 mm, gövde 1 mm paslanmaz çelik.

### TECHNICAL SPECIFICATIONS

- Operates in order to keep fries warm and drain oil.
- Infrared ceramic heater.
- Special form on the container, provides maximum efficiency in order to drain oil.
- Top plate thickness 1.2 mm, body 1 mm stainless steel.

### EMP.6DE010

- Elektrik Girişi: 230V AC 3N PE
- Kablo Kesiti (mm<sup>2</sup>): 3x1,5

### EMP.6DE010

- Electric Input: 230V AC 3N PE
- Cable Cross Section (mm<sup>2</sup>): 3x1,5

## Snack Serisi Snack Series

## Elektrikli Benmariler Electrical Bainmaries



Kod Code	Ürün Adı Description	Ebatlar Dimension	Ağırlık Weight	Net Net	Güç Power	Fiyat Price
		a x b x c (mm)	(kg)	(m <sup>3</sup> )	(kw)	(€)
EMP.6SE010	Elektrikli Benmari Electrical Bainmarie	400x635x285	19	0.11	1.5	705
EMP.6SE020	Elektrikli Benmari Electrical Bainmarie	600x635x285	26	0.17	3	885

### TEKNİK ÖZELLİKLER

- Termostatik kontrol.
- Tahliye musluğu.
- Kolay temizlenebilir ve hijyeniktir.
- Üst tabla kalınlığı 1.2 mm, gövde 1 mm paslanmaz çelik.

#### EMP.6SE010

- Kapasite; 1 adet 2/3 Gn + 2 adet 1/6 Gn

#### EMP.6SE020

- Kapasite; 1 adet 1/1 Gn + 2 adet 1/4 Gn

### TECHNICAL SPECIFICATIONS

- Thermostatic controller.
- Drainage valve.
- Easy to clean and hygienic.
- Top plate thickness 1.2 mm, body 1 mm stainless steel.

#### EMP.6SE010

- Capacity; 1 piece of 2/3 Gn + 2 pieces of 1/6 Gn

#### EMP.6SE020

- Capacity; 1 piece 1/1 Gn + 2 pieces 1/4 Gn.

#### EMP.6SE010

- Elektrik Girişi: 230V AC N PE
- Kablo Kesiti (mm<sup>2</sup>): 3x1,5

#### EMP.6SE020

- Elektrik Girişi: 230V AC N PE
- Kablo Kesiti (mm<sup>2</sup>): 3x2,5

#### EMP.6SE010

- Electric Input: 230V AC N PE
- Cable Cross Section (mm<sup>2</sup>): 3x1,5

#### EMP.6SE020

- Electric Input: 230V AC N PE
- Cable Cross Section (mm<sup>2</sup>): 3x2,5

Standart üretimimizde küvet bulunmamaktadır.  
Standart product does not have containers.



Kod Code	Ürün Adı Description	Ebatlar Dimension a x b x c (mm)	Ağırlık Weight (kg)	Net Net (m³)	Fiyat Price (€)
EMP.TS010	Set Altı Tezgah 1 Kapaklı Undercounter Cabinet with 1 Door	400x570x565	18	0.15	300
EMP.TS020	Set Altı Tezgah 2 Kapaklı Undercounter Cabinet with 2 Doors	600x570x565	21	0.22	430
EMP.TS025	Set Altı Tezgah 2 Kapaklı Undercounter Cabinet with 2 Doors	800x570x565	26	0.25	520
EMP.TS030	Set Altı Tezgah 3 Kapaklı Undercounter Cabinet with 3 Doors	900x570x565	28	0.33	665



Kod Code	Ürün Adı Description	Ebatlar Dimension a x b x c (mm)	Ağırlık Weight (kg)	Net Net (m³)	Fiyat Price (€)
EMP.TS010-K	Set Altı Tezgah Kapaksız Undercounter Cabinet without Door	400x570x565	13	0.15	245
EMP.TS020-K	Set Altı Tezgah Kapaksız Undercounter Cabinet without Door	600x570x565	16	0.22	315
EMP.TS025-K	Set Altı Tezgah Kapaksız Undercounter Cabinet without Door	800x570x565	20	0.25	370
EMP.TS030-K	Set Altı Tezgah Kapaksız Undercounter Cabinet without Door	900x570x565	23	0.33	520

**TEKNİK ÖZELLİKLER**

- Tezgahlar 60 seri cihazların altına kullanılabilecek uygun modüler ölçülerdedir.
- Kolay temizlenebilir ve hijyeniktir.
- Paslanmaz çelik gövde.

**TECHNICAL SPECIFICATIONS**

- Under-Set Counters are suitable to use under each kind of 60's serie equipments.
- Easy to clean and hygienic.
- Stainless steel body.

## Snack Serisi Snack Series

### Ara Tezgahlar Worktop



Kod Code	Ürün Adı Description	Ebatlar Dimension	Ağırlık Weight	Net Net	Fiyat Price
		a x b x c (mm)	(kg)	(m <sup>3</sup> )	(€)
EMP.6TN010	Ara Tezgah 1/2 Modül Worktop 1/2 Module	400x635x285	13	0.11	230
EMP.6TN020	Ara Tezgah 1/1 Modül Worktop 1/1 Module	600x635x285	20	0.17	325

#### TEKNİK ÖZELLİKLER

- Tezgahlar 60 seri cihazların arasında kullanılacak uygun modüler ölçülerdedir.
- Kolay temizlenebilir ve hijyeniktir.
- Üst tabla kalınlığı 1.2 mm, gövde 1 mm paslanmaz çelik.

#### TECHNICAL SPECIFICATIONS

- Worktops are suitable to use between each kind of 60's serie equipments.
- Easy to clean and hygienic.
- Top plate thickness 1.2 mm, body 1 mm stainless steel.

**700 Plus Serisi**  
700 Plus Series


\*PLUS



700 Plus Serisi  
700 Plus Series



[www.empero.com.tr](http://www.empero.com.tr)



## 700 PLUS SERİSİ

Gazlı Ocaklar  
Gazlı Wok Ocaklar  
Gazlı Set Altı Fırınlar  
Elektrikli Ocaklar (Yuvarlak Pleyt)  
Elektrikli Ocaklar (Kare Pleyt)  
Elektrikli İndüksiyon Ocaklar  
Elektrikli Ocaklar (Rus Tipi Pleyt)  
Elektrikli Set Altı Fırınlar  
Elektrikli Fritözler  
Gazlı Fritözler  
Gazlı Fritözler Dolaplı  
Gazlı Izgaralar  
Gazlı Izgaralar (Krom Pleyt)  
Elektrikli Izgaralar  
Elektrikli Izgaralar (Krom Pleyt)  
Gazlı Sulu Izgaralar  
Elektrikli Sulu Izgaralar  
Gazlı Lavataşlı Izgaralar  
Amerikan Gazlı Lavataşlı Izgaralar  
Elektrikli Benmariler  
Elektrikli Makarna Haşlama - Patates Dinlendirme Üniteleri  
Ara Tezgahlar  
Set Altı Tezgahlar  
Devrilir Tavalar  
Kaynatma Tencereleri (İndirekt)  
Cantilever Hat  
Paslanmaz Alt Bazalar

## 700 PLUS SERIES

Gas Cookers  
Gas Wok Cookers  
Undercounter Gas Ovens  
Electrical Cookers (Circle Plate)  
Electrical Cookers (Square Plate)  
Electrical Induction Cookers  
Electrical Cookers (Russian Type Plate)  
Electrical Undercounter Ovens  
Electrical Fryers  
Gas Fryers  
Gas Fryers with Cupboard  
Gas Grills  
Gas Grills (Chrome Plate)  
Electrical Grills  
Electric Grills (Chrome Plate)  
Gas Vapor Grills  
Electrical Vapor Grills  
Gas Lavastone Grills  
American Gas Vapor Grills  
Electrical Bainmaries  
Electrical Pasta Cooker - Chips Scuttle Units  
Worktops  
Undercounter Cabinets  
Tilting Pans  
Boiling Pans (Indirect)  
Cantilever Line  
Stainless Steel Bases

NEW



Kod Code	Ürün Adı Description	Ebatlar Dimension	Ağırlık Weight	Net Net	Güç Power	Fiyat Price
		a x b x c (mm)	(kg)	(m <sup>3</sup> )	(kw)	(€)
EMP.PLS.7KG031	Gazlı Ocak 3 Brülörlü-Kuzineli Gas Cooker 3 Burners-With Oven	1200x730x850	125	0.74	36.5	3.150

## TEKNİK ÖZELLİKLER


- Lpg ve Ng ile çalışabilme özelliği.
- Magnet emniyet ventilli musluklar.
- Darbelere karşı dayanıklı üst döküm.
- Dökme demir çift yanışlı brülörler.
- Kolay temizlenebilir ve hijyeniktir.
- Paslanmaz çelik gövde.
- 2x2/1 Gn tepsi kapasiteli paslanmaz çelik fırın iç haznesi.
- Termostatik ayarlı fırın gaz ventilli.

## TECHNICAL SPECIFICATIONS

- Lpg or Natural Gas.
- Magnet safety gas valve and thermocouple.
- Heavy duty top cast iron.
- Cast iron double burners.
- Easy to clean and hygienic.
- Stainless steel body.
- 2x2/1 Gn capacity, stainless steel internal chamber.
- For oven:temperature control with thermostatic gas valve.

## 700 Plus Serisi 700 Plus Series

### Gazlı Ocaklar Gas Cookers



Kod Code	Ürün Adı Description	Ebatlar Dimension	Ağırlık Weight	Net Net	Güç Power	Fiyat Price
		a x b x c (mm)	(kg)	(m <sup>3</sup> )	(kw)	(€)
EMP.PLS.7KG010	Gazlı Ocak 2 Brülörlü Gas Cooker 2 Burners	400x730x300	34	0.09	14.3	955
EMP.PLS.7KG020	Gazlı Ocak 4 Brülörlü Gas Cooker 4 Burners	800x730x300	69	0.18	28.66	1.760
EMP.PLS.7KG030	Gazlı Ocak 6 Brülörlü Gas Cooker 6 Burners	1200x730x300	101	0.26	43	2.540

#### TEKNİK ÖZELLİKLER

- Lpg ve Ng ile çalışabilme özelliği.
- Magnet emniyet ventilli musluklar.
- Darbelere karşı dayanıklı üst döküm.
- Dökme demir çift yanışlı brülörler.
- Kolay temizlenebilir ve hijyeniktir.
- Paslanmaz çelik gövde.

#### TECHNICAL SPECIFICATIONS

- Lpg or Natural Gas.
- Magnet safety gas valve and thermocouple.
- Heavy duty top cast iron.
- Cast iron double burners.
- Easy to clean and hygienic.
- Stainless steel body.

#### EMP.PLS.7KG010

- Gaz Tüketim Değeri (ng): 1,51 m<sup>3</sup>/h
- Gaz Tüketim Değeri (lpg): 1,19 kg/h

#### EMP.PLS.7KG020

- Gaz Tüketim Değeri (ng): 3,03 m<sup>3</sup>/h
- Gaz Tüketim Değeri (lpg): 2,38 kg/h

#### EMP.PLS.7KG030

- Gaz Tüketim Değeri (ng): 4,55 m<sup>3</sup>/h
- Gaz Tüketim Değeri (lpg): 3,57 kg/h

#### EMP.PLS.7KG010

- Gas Consumption (ng): 1,51 m<sup>3</sup>/h
- Gas Consumption (lpg): 1,19 kg/h

#### EMP.PLS.7KG020


- Gas Consumption (ng): 3,03 m<sup>3</sup>/h
- Gas Consumption (lpg): 2,38 kg/h

#### EMP.PLS.7KG030

- Gas Consumption (ng): 4,55 m<sup>3</sup>/h
- Gas Consumption (lpg): 3,57 kg/h







Kod Code	Ürün Adı Description	Ebatlar Dimension	Ağırlık Weight	Net Net	Güç Power	Fiyat Price
		a x b x c (mm)	(kg)	(m <sup>3</sup> )	(kw)	(€)
EMP.PLS.7WK010	Gazlı Wok Ocağı 1 Brülörlü Gas Wok Cooker 1 Burner	400x730x300	40	0.09	18	1.070
EMP.PLS.7WK020	Gazlı Wok Ocağı 2 Brülörlü Gas Wok Cooker 2 Burners	800x730x300	76	0.18	36	2.010
EMP.PLS.7WK030	Gazlı Wok Ocağı 3 Brülörlü Gas Wok Cooker 3 Burners	1200x730x300	107	0.26	54	2.710

#### TEKNİK ÖZELLİKLER

- Lpg ve Ng ile çalışabilme özelliği.
- Magnet emniyet ventilli musluklar.
- Darbelere karşı dayanıklı üst döküm.
- Her brülör için piezzo çakmak ile kontrol.
- Yüksek güçlü pik döküm brülörler yüksek sıcaklık sağlamaktadır.
- Kolay temizlenebilir ve hijyeniktir.
- Paslanmaz çelik gövde.

#### TECHNICAL SPECIFICATIONS

- Lpg or Natural Gas.
- Magnet safety gas valve and thermocouple.
- Heavy duty top cast iron.
- Piezo electric ignition system for each burner.
- High power cast iron burners provide the high temperature that is aimed to be reached.
- Easy to clean and hygienic.
- Stainless steel body.



#### EMP.PLS.7WK010

- Gaz Tüketim Değeri (ng): 1,9 m<sup>3</sup>/h
- Gaz Tüketim Değeri (lpg): 1,05 kg/h

#### EMP.PLS.7WK020

- Gaz Tüketim Değeri (ng): 3,8 m<sup>3</sup>/h
- Gaz Tüketim Değeri (lpg): 2,1 kg/h

#### EMP.PLS.7WK030

- Gaz Tüketim Değeri (ng): 5,6 m<sup>3</sup>/h
- Gaz Tüketim Değeri (lpg): 3,15 kg/h

#### EMP.PLS.7WK010

- Gas Consumption (ng): 1,9 m<sup>3</sup>/h
- Gas Consumption (lpg): 1,05 kg/h

#### EMP.PLS.7WK020


- Gas Consumption (ng): 3,8 m<sup>3</sup>/h
- Gas Consumption (lpg): 2,1 kg/h

#### EMP.PLS.7WK030

- Gas Consumption (ng): 5,6 m<sup>3</sup>/h
- Gas Consumption (lpg): 3,15 kg/h

**700 Plus Serisi**  
700 Plus Series

**Gazlı Set Altı Fırırlar**  
Undercounter Gas Ovens



Kod Code	Ürün Adı Description	Ebatlar Dimension	Ağırlık Weight	Net Net	Güç Power	Fiyat Price
		a x b x c (mm)	(kg)	(m <sup>3</sup> )	(kw)	(€)
EMP.PLS.7FRG01	Gazlı Set Altı Fırın Undercounter Gas Oven	800x620x550	71	0.27	6.46	1.470
EMP.PLS.7FRG02	Gazlı Set Altı Fırın Undercounter Gas Oven	1200x620x550	83	0.41	6.46	1.715
EMP.PLS.7FRG03	Gazlı Set Altı Maxi Fırın Undercounter Gas Maxi Oven	1200x620x550	105	0.41	12.93	1.910

**TEKNİK ÖZELLİKLER**

- Lpg ve Ng ile çalışabilme özelliği.
- 2x2/1 Gn tepsi kapasiteli paslanmaz çelik fırın iç haznesi.
- Termostatik ayarlı fırın gaz ventilli.

**TECHNICAL SPECIFICATIONS**

- Lpg or Natural Gas
- 2x2/1 Gn capacity, stainless steel internal chamber.
- For oven:temperature control with thermostatic gas valve.

**EMP.PLS.7FRG01**

- Gaz Tüketim Değeri (ng): 0,68 m<sup>3</sup>/h
- Gaz Tüketim Değeri (lpg): 0,43 kg/h

**EMP.PLS.7FRG01**

- Gas Consumption (ng): 0,68 m<sup>3</sup>/h
- Gas Consumption (lpg): 0,43 kg/h

**EMP.PLS.7FRG02**

- Gaz Tüketim Değeri (ng): 0,68m<sup>3</sup>/h
- Gaz Tüketim Değeri (lpg): 0,43 kg/h

**EMP.PLS.7FRG02**

- Gas Consumption (ng): 0,68 m<sup>3</sup>/h
- Gas Consumption (lpg): 0,43 kg/h

**EMP.PLS.7FRG03**

- Gaz Tüketim Değeri (ng): 1,36 m<sup>3</sup>/h
- Gaz Tüketim Değeri (lpg): 0,87 kg/h

**EMP.PLS.7FRG03**

- Gas Consumption (ng): 1,36 m<sup>3</sup>/h
- Gas Consumption (lpg): 0,87 kg/h





Kod Code	Ürün Adı Description	Ebatlar Dimension	Ağırlık Weight	Net Net	Güç Power	Fiyat Price
		a x b x c (mm)	(kg)	(m <sup>3</sup> )	(kw)	(€)
EMP.PLS.7KE010-Y	Elektrikli Ocak 2 Yuvarlak Pleytli Electrical Cooker 2 Circle Plates	400x730x300	31	0.09	4	675
EMP.PLS.7KE020-Y	Elektrikli Ocak 4 Yuvarlak Pleytli Electrical Cooker 4 Circle Plates	800x730x300	55	0.18	8	1.140
EMP.PLS.7KE030-Y	Elektrikli Ocak 6 Yuvarlak Pleytli Electrical Cooker 6 Circle Plates	1200x730x300	78	0.26	12	1.595

## TEKNİK ÖZELLİKLER

- 6 kademeli şalter.
- Kolay temizlenebilir ve hijyeniktir.
- Paslanmaz çelik gövde.

## TECHNICAL SPECIFICATIONS

- 6 position switches.
- Easy to clean and hygienic.
- Stainless steel body.



## EMP.PLS.7KE010-Y

- Elektrik Girişi: 230V AC N PE
- Kablo Kesiti (mm<sup>2</sup>): 3x2,5

## EMP.PLS.7KE010-Y

- Electric Input: 230V AC N PE
- Cable Cross Section (mm<sup>2</sup>): 3x2,5

## EMP.PLS.7KE020-Y

- Elektrik Girişi: 400V AC 3N PE
- Kablo Kesiti (mm<sup>2</sup>): 5x2,5

## EMP.PLS.7KE020-Y

- Electric Input: 400V AC 3N PE
- Cable Cross Section (mm<sup>2</sup>): 5x2,5

## EMP.PLS.7KE030-Y

- Elektrik Girişi: 400V AC 3N PE
- Kablo Kesiti (mm<sup>2</sup>): 5x4

## EMP.PLS.7KE030-Y

- Electric Input: 400V AC 3N PE
- Cable Cross Section (mm<sup>2</sup>): 5x4

## Yuvarlak Pleyt / Circle Plate

- Ø 220 mm

**700 Plus Serisi**  
700 Plus Series

**Elektrikli Ocaklar (Kare Pleyt)**  
Electrical Cookers (Square Plate)



Kod Code	Ürün Adı Description	Ebatlar Dimension	Ağırlık Weight	Net Net	Güç Power	Fiyat Price
		a x b x c (mm)	(kg)	(m <sup>3</sup> )	(kw)	(€)
EMP.PLS.7KE010	Elektrikli Ocak 2 Kare Pleytli Electrical Cooker 2 Square Plates	400x730x300	33	0.09	4.5	845
EMP.PLS.7KE020	Elektrikli Ocak 4 Kare Pleytli Electrical Cooker 4 Square Plates	800x730x300	57	0.18	9	1.600
EMP.PLS.7KE030	Elektrikli Ocak 6 Kare Pleytli Electrical Cooker 6 Square Plates	1200x730x300	80	0.26	13.5	2.255

#### TEKNİK ÖZELLİKLER

- 6 kademeli şalter.
- Kolay temizlenebilir ve hijyeniktir.
- Paslanmaz çelik gövde.

#### TECHNICAL SPECIFICATIONS

- 6 position switches.
- Easy to clean and hygienic.
- Stainless steel body.

#### EMP.PLS.7KE010

- Elektrik Girişi: 230V AC N PE
- Kablo Kesiti (mm<sup>2</sup>): 3x2,5

#### EMP.PLS.7KE010

- Electric Input: 230V AC N PE
- Cable Cross Section (mm<sup>2</sup>): 3x2,5

#### EMP.PLS.7KE020

- Elektrik Girişi: 400V AC 3N PE
- Kablo Kesiti (mm<sup>2</sup>): 5x2,5

#### EMP.PLS.7KE020

- Electric Input: 400V AC 3N PE
- Cable Cross Section (mm<sup>2</sup>): 5x2,5

#### EMP.PLS.7KE030

- Elektrik Girişi: 400V AC 3N PE
- Kablo Kesiti (mm<sup>2</sup>): 5x2,5

#### EMP.PLS.7KE030

- Electric Input: 400V AC 3N PE
- Cable Cross Section (mm<sup>2</sup>): 5x2,5



#### Kare Pleyt / Square Plate

- 220x220 mm



Kod Code	Ürün Adı Description	Ebatlar Dimension	Ağırlık Weight	Net Net	Güç Power	Fiyat Price
		a x b x c (mm)	(kg)	(m <sup>3</sup> )	(kw)	(€)
EMP.PLS.7IND010	Elektrikli İndüksiyon Ocak 2'li Electrical Induction Cooker 2	400x730x300	28	0.09	6	1.555
EMP.PLS.7IND020	Elektrikli İndüksiyon Ocak 4'lü Electrical Induction Cooker 4	800x730x300	48	0.18	12	2.850
EMP.PLS.7IND030	Elektrikli İndüksiyon Ocak 6'lı Electrical Induction Cooker 6	1200x730x300	77	0.26	18	4.130

#### TEKNİK ÖZELLİKLER

- Cam pişirme yüzeyi.
- Kolay temizlenebilir ve hijyeniktir.
- Paslanmaz çelik gövde.

#### TECHNICAL SPECIFICATIONS

- Glass cooking surface.
- Easy to clean and hygienic.
- Stainless steel body.

#### EMP.PLS.7IND010

- Elektrik Girişi: 230V AC N PE
- Kablo Kesiti (mm<sup>2</sup>): 3x2,5

#### EMP.PLS.7IND020

- Elektrik Girişi: 400V AC 3N PE
- Kablo Kesiti (mm<sup>2</sup>): 5x4

#### EMP.PLS.7IND030

- Elektrik Girişi: 400V AC 3N PE
- Kablo Kesiti (mm<sup>2</sup>): 5x4

#### EMP.PLS.7IND010

- Electric Input: 230V AC N PE
- Cable Cross Section (mm<sup>2</sup>): 3x2,5

#### EMP.PLS.7IND020

- Electric Input: 400V AC 3N PE
- Cable Cross Section (mm<sup>2</sup>): 5x4

#### EMP.PLS.7IND030

- Electric Input: 400V AC 3N PE
- Cable Cross Section (mm<sup>2</sup>): 5x4

700 Plus Serisi  
700 Plus Series

Elektrikli Ocaklar (Rus Tipi Pleyt)  
Electrical Cookers (Russian Type Plate)



Kod Code	Ürün Adı Description	Ebatlar Dimension	Ağırlık Weight	Net Net	Güç Power	Fiyat Price
		a x b x c (mm)	(kg)	(m <sup>3</sup> )	(kw)	(€)
EMP.PLS.7KE010-P	Elektrikli Ocak 2 Rus Tipi Pleytli Electrical Cooker 2 Russian Type Plates	400x730x300	50	0.09	8	950
EMP.PLS.7KE020-P	Elektrikli Ocak 4 Rus Tipi Pleytli Electrical Cooker 4 Russian Type Plates	800x730x300	92	0.18	16	1.825
EMP.PLS.7KE030-P	Elektrikli Ocak 6 Rus Tipi Pleytli Electrical Cooker 6 Russian Type Plates	1200x730x300	125	0.26	24	2.435

#### TEKNİK ÖZELLİKLER

- 3 kademeli şalter.
- Kolay temizlenebilir ve hijyeniktir.
- Paslanmaz çelik gövde.

#### TECHNICAL SPECIFICATIONS

- 3 position switches.
- Easy to clean and hygienic.
- Stainless steel body.

#### EMP.PLS.7KE010-P

- Elektrik Girişi: 400V AC N PE
- Kablo Kesiti (mm<sup>2</sup>): 3x2,5

#### EMP.PLS.7KE010-P

- Electric Input: 400V AC N PE
- Cable Cross Section (mm<sup>2</sup>): 3x2,5

#### EMP.PLS.7KE020-P

- Elektrik Girişi: 400V AC 3N PE
- Kablo Kesiti (mm<sup>2</sup>): 5x2,5

#### EMP.PLS.7KE020-P

- Electric Input: 400V AC 3N PE
- Cable Cross Section (mm<sup>2</sup>): 5x2,5

#### EMP.PLS.7KE030-P

- Elektrik Girişi: 400V AC 3N PE
- Kablo Kesiti (mm<sup>2</sup>): 5x4

#### EMP.PLS.7KE030-P

- Electric Input: 400V AC 3N PE
- Cable Cross Section (mm<sup>2</sup>): 5x4



#### Rus Tipi Pleyt / Russian Type Plate

- 310x290 mm



Kod Code	Ürün Adı Description	Ebatlar Dimension	Ağırlık Weight	Net Net	Güç Power	Fiyat Price
		a x b x c (mm)	(kg)	(m <sup>3</sup> )	(kw)	(€)
EMP.PLS.7FRE01	Elektrikli Set Altı Fırın Electrical Undercounter Oven	800x620x550	70	0.27	9	1.335
EMP.PLS.7FRE02	Elektrikli Set Altı Fırın Electrical Undercounter Oven	1200x620x550	80	0.41	9	1.575
EMP.PLS.7FRE03	Elektrikli Set Altı Maxi Fırın Electrical Undercounter Maxi Oven	1200x620x550	98	0.41	15	1.765

#### TEKNİK ÖZELLİKLER

- 2 x Gn 2/1 tepsi kapasiteli paslanmaz çelik fırın iç haznesi.

##### EMP.PLS.7FRE01

- İç ölçüleri : 571x665x270  
(2/1 gn küvet 650x530 tel raf konulmaktadır)

#### TECHNICAL SPECIFICATIONS

- 2 x Gn 2/1 capacity, stainless steel internal room.

##### EMP.PLS.7FRE01

- Interior dimensions : 571x665x270  
(2/1 gn container 650x530 wire shelf is placed)



##### EMP.PLS.7FRE01

- Elektrik Girişi: 400V AC 3N PE  
- Kablo Kesiti (mm<sup>2</sup>): 5x2,5

##### EMP.PLS.7FRE02

- Elektrik Girişi: 400V AC 3N PE  
- Kablo Kesiti (mm<sup>2</sup>): 5x2,5

##### EMP.PLS.7FRE03

- Elektrik Girişi: 400V AC 3N PE  
- Kablo Kesiti (mm<sup>2</sup>): 5x2,5

##### EMP.PLS.7FRE01

- Electric Input: 400V AC 3N PE  
- Cable Cross Section (mm<sup>2</sup>): 5x2,5

##### EMP.PLS.7FRE02

- Electric Input: 400V AC 3N PE  
- Cable Cross Section (mm<sup>2</sup>): 5x2,5

##### EMP.PLS.7FRE03

- Electric Input: 400V AC 3N PE  
- Cable Cross Section (mm<sup>2</sup>): 5x2,5

## 700 Plus Serisi 700 Plus Series

## Elektrikli Fritözler Electrical Fryers



Kod Code	Ürün Adı Description	Ebatlar Dimension	Ağırlık Weight	Net Net	Güç Power	Kapasite Capacity	Fiyat Price
EMP.PLS.7FE010	Elektrikli Fritöz Electrical Fryer	400x730x300	27	0.09	10.5	14	1.285

EMP.PLS.7FE020	Elektrikli Fritöz Electrical Fryer	800x730x300	44	0.18	21	14+14	2.375
----------------	---------------------------------------	-------------	----	------	----	-------	-------

### TEKNİK ÖZELLİKLER

- Termostatik kontrol.
- Paslanmaz çelik sepetler.
- Hareketli ısıtıcılar kolay temizlik imkanı sağlar.
- Tahliye musluğu ile emniyetli yağ boşaltma.
- Limit termostat.
- Kolay temizlenebilir ve hijyeniktir.
- Paslanmaz çelik gövde.

### TECHNICAL SPECIFICATIONS

- Thermostatic control.
- Stainless steel baskets.
- Moving heaters provide easy cleaning.
- Safe oil drainage from the bottom via valve.
- Safety thermostat for overheating protection.
- Easy to clean and hygienic.
- Stainless steel body.

### EMP.PLS.7FE010

- Elektrik Girişi: 400V AC 3N PE
- Kablo Kesiti (mm<sup>2</sup>): 5x2,5

### EMP.PLS.7FE010

- Electric Input: 400V AC 3N PE
- Cable Cross Section (mm<sup>2</sup>): 5x2,5

### EMP.PLS.7FE020

- Elektrik Girişi: 400V AC 3N PE
- Kablo Kesiti (mm<sup>2</sup>): 5x2,5

### EMP.PLS.7FE020

- Electric Input: 400V AC 3N PE
- Cable Cross Section (mm<sup>2</sup>): 5x2,5





NEW



Kod Code	Ürün Adı Description	Ebatlar Dimension	Ağırlık Weight	Net Net	Güç Power	Kapasite Capacity	Fiyat Price
		a x b x c (mm)	(kg)	(m <sup>3</sup> )	(kw)	(lt)	(€)
EMP.PLS.7FE010-D	Elektrikli Fritöz Dolaplı Electrical Fryer With Cupboard	400x730x850	44	0.09	10.5	14	1.690
EMP.PLS.7FE020-D	Elektrikli Fritöz Dolaplı Electrical Fryer With Cupboard	800x730x850	70	0.18	21	14+14	3.025

**TEKNİK ÖZELLİKLER**

- Termostatik kontrol.
- Paslanmaz çelik sepetler.
- Hareketli ısıtıcılar kolay temizlik imkanı sağlar.
- Tahliye musluğu ile emniyetli yağ boşaltma.
- Limit termostat.
- Kolay temizlenebilir ve hijyeniktir.
- Paslanmaz çelik gövde.

**TECHNICAL SPECIFICATIONS**

- Thermostatic control.
- Stainless steel baskets.
- Moving heaters provide easy cleaning.
- Safe oil drainage from the bottom via valve.
- Safety thermostat for overheating protection.
- Easy to clean and hygienic.
- Stainless steel body.

**EMP.PLS.7FE010-D**

- Elektrik Girişi: 400V AC 3N PE
- Kablo Kesiti (mm<sup>2</sup>): 5x2,5

**EMP.PLS.7FE010-D**

- Electric Input: 400V AC 3N PE
- Cable Cross Section (mm<sup>2</sup>): 5x2,5

**EMP.PLS.7FE020-D**

- Elektrik Girişi: 400V AC 3N PE
- Kablo Kesiti (mm<sup>2</sup>): 5x2,5

**EMP.PLS.7FE020-D**

- Electric Input: 400V AC 3N PE
- Cable Cross Section (mm<sup>2</sup>): 5x2,5

## 700 Plus Serisi 700 Plus Series

### Gazlı Fritözler Gas Fryers



Kod Code	Ürün Adı Description	Ebatlar Dimension	Ağırlık Weight	Net Net	Güç Power	Kapasite Capacity	Fiyat Price
		a x b x c (mm)	(kg)	(m <sup>3</sup> )	(kw)	(lt)	(€)
EMP.PLS.7FG010-S	Gazlı Fritöz Gas Fryer	400x730x300	63	0.09	4.34	12	1.435
EMP.PLS.7FG020-S	Gazlı Fritöz Gas Fryer	800x730x300	113	0.18	8.67	12+12	2.675

#### TEKNİK ÖZELLİKLER

- Lpg ve Ng ile çalışabilme özelliği.
- Paslanmaz çelik sepetler.
- Magnet emniyet ventilli musluklar.
- Boşaltma borusu ile emniyetli yağ boşaltma.
- Limit termostat.
- Kolay temizlenebilir ve hijyeniktir.
- Paslanmaz çelik gövde.

#### TECHNICAL SPECIFICATIONS

- Lpg or Natural Gas.
- Stainless steel baskets.
- Magnet safety gas valve and thermocouple.
- Safe oil drainage from the bottom via valve.
- Safety thermostat for overheating protection.
- Easy to clean and hygienic.
- Stainless steel body.

#### EMP.PLS.7FG010-S

- Gaz Tüketim Değeri (ng): 1,84 m<sup>3</sup>/h
- Gaz Tüketim Değeri (lpg): 0,91 kg/h

#### EMP.PLS.7FG010-S

- Gas Consumption (ng): 1,84 m<sup>3</sup>/h
- Gas Consumption (lpg): 0,91 kg/h

#### EMP.PLS.7FG020-S

- Gaz Tüketim Değeri (ng): 3,68 m<sup>3</sup>/h
- Gaz Tüketim Değeri (lpg): 1,82 kg/h

#### EMP.PLS.7FG020-S

- Gas Consumption (ng): 3,68 m<sup>3</sup>/h
- Gas Consumption (lpg): 1,82 kg/h





Kod Code	Ürün Adı Description	Ebatlar Dimension	Ağırlık Weight	Net Net	Güç Power	Kapasite Capacity	Fiyat Price
		a x b x c (mm)	(kg)	(m <sup>3</sup> )	(kw)	(lt)	(€)
EMP.PLS.7FG010	Gazlı Fritöz Dolaplı Gas Fryer With Cupboard	400x700x850	63	0.09	17.41	16	1.825
EMP.PLS.7FG020	Gazlı Fritöz Dolaplı Gas Fryer With Cupboard	800x730x850	113	0.18	34.82	16+16	3.475

#### TEKNİK ÖZELLİKLER

- Lpg ve Ng ile çalışabilme özelliği.
- Paslanmaz çelik sepetler.
- Magnet emniyet ventilli musluklar.
- Boşaltma borusu ile emniyetli yağ boşaltma.
- Limit termostat.
- Kolay temizlenebilir ve hijyeniktir.
- Paslanmaz çelik gövde.

#### TECHNICAL SPECIFICATIONS

- Lpg or Natural Gas.
- Stainless steel baskets.
- Magnet safety gas valve and thermocouple.
- Safe oil drainage from the bottom via valve.
- Safety thermostat for overheating protection.
- Easy to clean and hygienic.
- Stainless steel body.

#### EMP.PLS.7FG010

- Gaz Tüketim Değeri (ng): 1,84 m<sup>3</sup>/h
- Gaz Tüketim Değeri (lpg): 0,91 kg/h

#### EMP.PLS.7FG020

- Gaz Tüketim Değeri (ng): 3,68 m<sup>3</sup>/h
- Gaz Tüketim Değeri (lpg): 1,82 kg/h

#### EMP.PLS.7FG010

- Gas Consumption (ng): 1,84 m<sup>3</sup>/h
- Gas Consumption (lpg): 0,91 kg/h

#### EMP.PLS.7FG020

- Gas Consumption (ng): 3,68 m<sup>3</sup>/h
- Gas Consumption (lpg): 1,82 kg/h

## 700 Plus Serisi 700 Plus Series

## Gazlı Izgaralar Gas Grills



Kod Code	Ürün Adı Description	Ebatlar Dimension	Ağırlık Weight	Net Net	Güç Power	Fiyat Price
		a x b x c (mm)	(kg)	(m <sup>3</sup> )	(kw)	(€)
EMP.PLS.7IG010	Gazlı Izgara Düz Pleyt Gas Grill Smooth Plate	400x730x300	51	0.09	8.67	915
EMP.PLS.7IG011	Gazlı Izgara Komple Oluklu Pleyt Gas Grill Ribbed Plate	400x730x300	51	0.09	8.67	1.015
EMP.PLS.7IG020	Gazlı Izgara Düz Pleyt Gas Grill Smooth Plate	800x730x300	90	0.18	17.34	1.535
EMP.PLS.7IG021	Gazlı Izgara Komple Oluklu Pleyt Gas Grill Ribbed Plate	800x730x300	90	0.18	17.34	1.755
EMP.PLS.7IG022	Gazlı Izgara Düz+Oluklu Pleyt Gas Grill Smooth+Ribbed Plate	800x730x300	90	0.18	17.34	1.595
EMP.PLS.7IG030	Gazlı Izgara Düz Pleyt Gas Grill Smooth Plate	1200x730x300	133	0.24	26	2.215
EMP.PLS.7IG031	Gazlı Izgara Komple Oluklu Pleyt Gas Grill Ribbed Plate	1200x730x300	133	0.24	26	2.585
EMP.PLS.7IG032	Gazlı Izgara Düz+Oluklu Pleyt Gas Grill Smooth+Ribbed Plate	1200x730x300	133	0.24	26	2.430

### TEKNİK ÖZELLİKLER

- Lpg ve Ng ile çalışabilme özelliği.
- Magnet emniyet ventilli ve pilotlu musluklar.
- Tam modüllerde iki bölgeyi ısıtma.
- Her brülör için piezo çakmak ile kontrol.
- Çıkarılabilir yağ toplama haznesi.
- Paslanmaz çelik gövde.

### TECHNICAL SPECIFICATIONS

- Lpg or Natural Gas.
- Magnet safety gas valve and pilot flame.
- Two separate heating zones.
- Piezo electric ignition system for each burner.
- Removable oil collection drawer.
- Stainless steel body.

#### EMP.PLS.7IG010 / EMP.PLS.7IG011

- Gaz Tüketim Değeri (ng): 0,91 m<sup>3</sup>/h
- Gaz Tüketim Değeri (lpg): 0,51 kg/h

#### EMP.PLS.7IG020 / EMP.PLS.7IG021 / EMP.PLS.7IG022

- Gaz Tüketim Değeri (ng): 1,83 m<sup>3</sup>/h
- Gaz Tüketim Değeri (lpg): 1,02 kg/h

#### EMP.PLS.7IG030 / EMP.PLS.7IG031 / EMP.PLS.7IG032

- Gaz Tüketim Değeri (ng): 2,74 m<sup>3</sup>/h
- Gaz Tüketim Değeri (lpg): 1,53 kg/h

#### EMP.PLS.7IG010 / EMP.PLS.7IG011


- Gas Consumption (ng): 0,91 m<sup>3</sup>/h
- Gas Consumption (lpg): 0,51 kg/h

#### EMP.PLS.7IG020 / EMP.PLS.7IG021 / EMP.PLS.7IG022

- Gas Consumption (ng): 1,83 m<sup>3</sup>/h
- Gas Consumption (lpg): 1,02 kg/h

#### EMP.PLS.7IG030 / EMP.PLS.7IG031 / EMP.PLS.7IG032

- Gas Consumption (ng): 2,74 m<sup>3</sup>/h
- Gas Consumption (lpg): 1,53 kg/h



Düz / Smooth



Düz + Oluklu / Smooth + Ribbed



Komple Oluklu / Complete Ribbed



CHROME PLATE



Kod Code	Ürün Adı Description	Ebatlar Dimension	Ağırlık Weight	Net Net	Güç Power	Fiyat Price
		a x b x c (mm)	(kg)	(m³)	(kw)	(€)
EMP.PLS.7IG010-K	Gazlı Izgara Düz Krom Pleyt Gas Grill Smooth Chrome Plate	400x730x300	51	0.09	8.67	1.500
EMP.PLS.7IG011-K	Gazlı Izgara Komple Oluklu Krom Pleyt Gas Grill Ribbed Chrome Plate	400x730x300	51	0.09	8.67	1.585
EMP.PLS.7IG020-K	Gazlı Izgara Düz Krom Pleyt Gas Grill Smooth Chrome Plate	800x730x300	90	0.18	17.34	2.415
EMP.PLS.7IG021-K	Gazlı Izgara Komple Oluklu Krom Pleyt Gas Grill Ribbed Chrome Plate	800x730x300	90	0.18	17.34	2.805
EMP.PLS.7IG022-K	Gazlı Izgara Düz+Oluklu Krom Pleyt Gas Grill Smooth+Ribbed Chrome Plate	800x730x300	90	0.18	17.34	2.550
EMP.PLS.7IG030-K	Gazlı Izgara Düz Krom Pleyt Gas Grill Smooth Chrome Plate	1200x730x300	133	0.24	26	3.425
EMP.PLS.7IG031-K	Gazlı Izgara Komple Oluklu Krom Pleyt Gas Grill Ribbed Chrome Plate	1200x730x300	133	0.24	26	3.800
EMP.PLS.7IG032-K	Gazlı Izgara Düz+Oluklu Krom Pleyt Gas Grill Smooth+Ribbed Chrome Plate	1200x730x300	133	0.24	26	3.575

## TEKNİK ÖZELLİKLER

- Lpg ve Ng ile çalışabilme özelliği.
- Magnet emniyet ventilli ve pilotlu musluklar.
- Tam modüllerde iki bölgeyi ısıtma.
- Her brülör için piezo çakmak ile kontrol.
- Çıkarılabilir yağ toplama haznesi.
- Paslanmaz çelik gövde.

## TECHNICAL SPECIFICATIONS

- Lpg or Natural Gas.
- Magnet safety gas valve and pilot flame.
- Two separate heating zones.
- Piezo electric ignition system for each burner.
- Removable oil collection drawer.
- Stainless steel body.



## EMP.PLS.7IG010-K / EMP.PLS.7IG011-K

- Gaz Tüketim Değeri (ng): 0,75 m³/h
- Gaz Tüketim Değeri (lpg): 0,52 kg/h

## EMP.PLS.7IG010-K / EMP.PLS.7IG011-K

- Gas Consumption (ng): 0,75 m³/h
- Gas Consumption (lpg): 0,52 kg/h

EMP.PLS.7IG020-K / EMP.PLS.7IG021-K /  
EMP.PLS.7IG022-K

- Gaz Tüketim Değeri (ng): 1,50 m³/h
- Gaz Tüketim Değeri (lpg): 1,04 kg/h

EMP.PLS.7IG020-K / EMP.PLS.7IG021-K /  
EMP.PLS.7IG022-K


- Gas Consumption (ng): 1,50 m³/h
- Gas Consumption (lpg): 1,04 kg/h

EMP.PLS.7IG030-K / EMP.PLS.7IG031-K /  
EMP.PLS.7IG032-K

- Gaz Tüketim Değeri (ng): 2,15 m³/h
- Gaz Tüketim Değeri (lpg): 1,56 kg/h

EMP.PLS.7IG030-K / EMP.PLS.7IG031-K /  
EMP.PLS.7IG032-K

- Gas Consumption (ng): 2,15 m³/h
- Gas Consumption (lpg): 1,56 kg/h



Düz / Smooth



Düz + Oluklu / Smooth + Ribbed



Komple Oluklu / Complete Ribbed

700 Plus Serisi  
700 Plus Series

Elektrikli Izgaralar  
Electrical Grills

EMPERO

CE



Kod Code	Ürün Adı Description	Ebatlar Dimension	Ağırlık Weight	Net Net	Güç Power	Fiyat Price
		a x b x c (mm)	(kg)	(m <sup>3</sup> )	(kw)	(€)
EMP.PLS.7IE010	Elektrikli Izgara Düz Pleyt Electrical Grill Smooth Plate	400x730x300	55	0.09	4.2	965
EMP.PLS.7IE011	Elektrikli Izgara Komple Oluklu Pleyt Electrical Grill Ribbed Plate	400x730x300	55	0.09	4.2	1.060
EMP.PLS.7IE020	Elektrikli Izgara Düz Pleyt Electrical Grill Smooth Plate	800x730x300	97	0.18	8.4	1.635
EMP.PLS.7IE021	Elektrikli Izgara Komple Oluklu Pleyt Electrical Grill Ribbed Plate	800x730x300	97	0.18	8.4	1.850
EMP.PLS.7IE022	Elektrikli Izgara Düz+Oluklu Pleyt Electrical Grill Smooth+Ribbed Plate	800x730x300	97	0.18	8.4	1.725
EMP.PLS.7IE030	Elektrikli Izgara-Düz Pleyt Electrical Grill Smooth Plate	1200x730x300	138	0.24	12.6	2.285
EMP.PLS.7IE031	Elektrikli Izgara Komple Oluklu Pleyt Electrical Grill Ribbed Plate	1200x730x300	138	0.24	12.6	2.530
EMP.PLS.7IE032	Elektrikli Izgara Düz+Oluklu Pleyt Electrical Grill Smooth+Ribbed Plate	1200x730x300	138	0.24	12.6	2.385

#### TEKNİK ÖZELLİKLER

- Termostatik kumanda.
- Tam modüllerde iki bölgeyi ısıtma.
- Çıkarılabilir yağ toplama haznesi
- Kolay temizlenebilir ve hijyeniktir.
- Paslanmaz çelik gövde.

#### TECHNICAL SPECIFICATIONS

- Thermostatic control.
- Two separate heating zones.
- Removable oil collection drawer.
- Easy to clean and hygienic.
- Stainless steel body.

#### EMP.PLS.7IE010 / EMP.PLS.7IE011

- Elektrik Girişi: 400V AC 3N PE
- Kablo Kesiti (mm<sup>2</sup>): 5x2,5

#### EMP.PLS.7IE020 / EMP.PLS.7IE021 / EMP.PLS.7IE022

- Elektrik Girişi: 400V AC 3N PE
- Kablo Kesiti (mm<sup>2</sup>): 5x2,5

#### EMP.PLS.7IE030 / EMP.PLS.7IE031 / EMP.PLS.7IE032

- Elektrik Girişi: 400V AC 3N PE
- Kablo Kesiti (mm<sup>2</sup>): 5x2,5

#### EMP.PLS.7IE010 / EMP.PLS.7IE011


- Electric Input: 400V AC 3N PE
- Cable Cross Section (mm<sup>2</sup>): 5x2,5

#### EMP.PLS.7IE020 / EMP.PLS.7IE021 / EMP.PLS.7IE022

- Electric Input: 400V AC 3N PE
- Cable Cross Section (mm<sup>2</sup>): 5x2,5

#### EMP.PLS.7IE030 / EMP.PLS.7IE031 / EMP.PLS.7IE032

- Electric Input: 400V AC 3N PE
- Cable Cross Section (mm<sup>2</sup>): 5x2,5



Düz / Smooth



Düz + Oluklu / Smooth + Ribbed



Komple Oluklu / Complete Ribbed



CHROME PLATE




Kod Code	Ürün Adı Description	Ebatlar Dimension a x b x c (mm)	Ağırlık Weight (kg)	Net Net (m <sup>3</sup> )	Güç Power (kw)	Fiyat Price (€)
EMP.PLS.71E010-K	Elektrikli Izgara Düz Krom Pleyt Electrical Grill Smooth Chrome Plate	400x730x300	55	0.09	4.2	1.530
EMP.PLS.71E011-K	Elektrikli Izgara Komple Oluklu Krom Pleyt Electrical Grill Ribbed Chrome Plate	400x730x300	55	0.09	4.2	1.680
EMP.PLS.71E020-K	Elektrikli Izgara Düz Krom Pleyt Electrical Grill Smooth Chrome Plate	800x730x300	97	0.18	8.4	2.490
EMP.PLS.71E021-K	Elektrikli Izgara Komple Oluklu Krom Pleyt Electrical Grill Ribbed Chrome Plate	800x730x300	97	0.18	8.4	2.850
EMP.PLS.71E022-K	Elektrikli Izgara Düz+Oluklu Krom Pleyt Electrical Grill Smooth+Ribbed Chrome Plate	800x730x300	97	0.18	8.4	2.600
EMP.PLS.71E030-K	Elektrikli Izgara Düz Krom Pleyt Electrical Grill Smooth Chrome Plate	1200x730x300	138	0.24	12.6	3.495
EMP.PLS.71E031-K	Elektrikli Izgara Komple Oluklu Krom Pleyt Electrical Grill Ribbed Chrome Plate	1200x730x300	138	0.24	12.6	3.860
EMP.PLS.71E032-K	Elektrikli Izgara Düz+Oluklu Krom Pleyt Electrical Grill Smooth+Ribbed Chrome Plate	1200x730x300	138	0.24	12.6	3.625

## TEKNİK ÖZELLİKLER

- Termostatik kumanda.
- Tam modüllerde iki bölgeyi ısıtma.
- Çıkarılabilir yağ toplama haznesi
- Kolay temizlenebilir ve hijyeniktir.
- Paslanmaz çelik gövde.

## TECHNICAL SPECIFICATIONS

- Thermostatic control.
- Two separate heating zones.
- Removable oil collection drawer.
- Easy to clean and hygienic.
- Stainless steel body.



Düz / Smooth



Düz + Oluklu / Smooth + Ribbed



Komple Oluklu / Complete Ribbed

## EMP.PLS.71E010-K / EMP.PLS.71E011-K

- Elektrik Girişi: 400V AC 3N PE
- Kablo Kesiti (mm<sup>2</sup>): 5x2,5

## EMP.PLS.71E010-K / EMP.PLS.71E011-K

- Electric Input: 400V AC 3N PE
- Cable Cross Section (mm<sup>2</sup>): 5x2,5

EMP.PLS.71E020-K / EMP.PLS.71E021-K /  
EMP.PLS.71E022-K

- Elektrik Girişi: 400V AC 3N PE
- Kablo Kesiti (mm<sup>2</sup>): 5x2,5

EMP.PLS.71E020-K / EMP.PLS.71E021-K /  
EMP.PLS.71E022-K

- Electric Input: 400V AC 3N PE
- Cable Cross Section (mm<sup>2</sup>): 5x2,5

EMP.PLS.71E030-K / EMP.PLS.71E031-K /  
EMP.PLS.71E032-K

- Elektrik Girişi: 400V AC 3N PE
- Kablo Kesiti (mm<sup>2</sup>): 5x2,5

EMP.PLS.71E030-K / EMP.PLS.71E031-K /  
EMP.PLS.71E032-K

- Electric Input: 400V AC 3N PE
- Cable Cross Section (mm<sup>2</sup>): 5x2,5

## 700 Plus Serisi 700 Plus Series

### Gazlı Sulu Izgaralar Gas Vapor Grills



Kod Code	Ürün Adı Description	Ebatlar Dimension	Ağırlık Weight	Net Net	Güç Power	Fiyat Price
		a x b x c (mm)	(kg)	(m <sup>3</sup> )	(kw)	(€)
EMP.PLS.7LG010-S	Gazlı Sulu Izgara Gas Vapor Grill	400x730x300	57	0.09	5.80	1.060
EMP.PLS.7LG020-S	Gazlı Sulu Izgara Gas Vapor Grill	800x730x300	98	0.18	11.60	1.695
EMP.PLS.7LG030-S	Gazlı Sulu Izgara Gas Vapor Grill	1200x730x300	143	0.26	17.40	2.415

#### TEKNİK ÖZELLİKLER

- Buharlaştırma kabini sayesinde daha verimli pişirme.
- Lpg ve Ng ile çalışabilme özelliği.
- Magnet emniyet ventilli ve pilotlu musluklar.
- Tam modüllerde iki bölgeyi ısıtma.
- Her brülör için piezo çakmak ile kontrol.
- Pik döküm ızgara.
- Kolay temizlenebilir ve hijyeniktir.
- Paslanmaz çelik gövde.

#### TECHNICAL SPECIFICATIONS

- Steamer cabinet provides fertile cooking.
- Lpg or Natural Gas.
- Magnet safety gas valve and pilot flame.
- Two separate heating zones.
- Piezo electric ignition system for each burner.
- Cast iron plate.
- Easy to clean and hygienic.
- Stainless steel body.



#### EMP.PLS.7LG010-S

- Gaz Tüketim Değeri (ng): 0,61 m<sup>3</sup>/h
- Gaz Tüketim Değeri (lpg): 0,60 kg/h

#### EMP.PLS.7LG020-S

- Gaz Tüketim Değeri (ng): 1,23 m<sup>3</sup>/h
- Gaz Tüketim Değeri (lpg): 1,20 kg/h

#### EMP.PLS.7LG030-S

- Gaz Tüketim Değeri (ng): 1,84 m<sup>3</sup>/h
- Gaz Tüketim Değeri (lpg): 1,80 kg/h

#### EMP.PLS.7LG010-S

- Gas Consumption (ng): 0,61 m<sup>3</sup>/h
- Gas Consumption (lpg): 0,60 kg/h

#### EMP.PLS.7LG020-S

- Gas Consumption (ng): 1,23 m<sup>3</sup>/h
- Gas Consumption (lpg): 1,20 kg/h

#### EMP.PLS.7LG030-S

- Gas Consumption (ng): 1,84 m<sup>3</sup>/h
- Gas Consumption (lpg): 1,80 kg/h





Kod Code	Ürün Adı Description	Ebatlar Dimension	Ağırlık Weight	Net Net	Güç Power	Fiyat Price
		a x b x c (mm)	(kg)	(m <sup>3</sup> )	(kw)	(€)
EMP.PLS.7LE010	Elektrikli Sulu Izgara Electrical Vapor Grill	400x730x300	31	0.09	3.75	2.460
EMP.PLS.7LE020	Elektrikli Sulu Izgara Electrical Vapor Grill	800x730x300	45	0.18	8.75	3.210
EMP.PLS.7LE030	Elektrikli Sulu Izgara Electrical Vapor Grill	1200x730x300	66	0.26	13.75	3.490

#### TEKNİK ÖZELLİKLER

- Buharlaştırma kabini sayesinde daha verimli pişirme.
- Kolay kaldırılabilir rezistanslar sayesinde kolay temizlik imkanı.
- Daha kısa sürede daha az enerji ile pişirme imkanı.
- Kolay temizlenebilir ve hijyeniktir.
- Paslanmaz çelik gövde.

#### TECHNICAL SPECIFICATIONS

- Steamer cabinet provides fertile cooking.
- Easy tilting heaters provide easy cleaning.
- Faster cooking with low energy.
- Easy to clean and hygienic.
- Stainless steel body.



#### EMP.PLS.7LE010

- Elektrik Girişi: 400V AC 3N PE
- Kablo Kesiti (mm<sup>2</sup>): 5x2,5

#### EMP.PLS.7LE020

- Elektrik Girişi: 400V AC 3N PE
- Kablo Kesiti (mm<sup>2</sup>): 5x2,5

#### EMP.PLS.7LE030

- Elektrik Girişi: 400V AC 3N PE
- Kablo Kesiti (mm<sup>2</sup>): 5x2,5

#### EMP.PLS.7LE010

- Electric Input: 400V AC 3N PE
- Cable Cross Section (mm<sup>2</sup>): 5x2,5

#### EMP.PLS.7LE020

- Electric Input: 400V AC 3N PE
- Cable Cross Section (mm<sup>2</sup>): 5x2,5

#### EMP.PLS.7LE030

- Electric Input: 400V AC 3N PE
- Cable Cross Section (mm<sup>2</sup>): 5x2,5

## 700 Plus Serisi 700 Plus Series

### Gazlı Lavataşlı Izgaralar Gas Lavastone Grills



Kod Code	Ürün Adı Description	Ebatlar Dimension	Ağırlık Weight	Net Net	Güç Power	Fiyat Price
		a x b x c (mm)	(kg)	(m <sup>3</sup> )	(kw)	(€)
EMP.PLS.7LG010	Gazlı Lavataşlı Izgara Gas Lavastone Grill	400x730x300	55	0.09	8.67	950
EMP.PLS.7LG020	Gazlı Lavataşlı Izgara Gas Lavastone Grill	800x730x300	105	0.18	17.34	1.635
EMP.PLS.7LG030	Gazlı Lavataşlı Izgara Gas Lavastone Grill	1200x730x300	143	0.24	26	2.425

#### TEKNİK ÖZELLİKLER

- Lpg ve Ng ile çalışabilme özelliği.
- Magnet emniyet ventilli ve pilotlu musluklar.
- Tam modüllerde iki bölgeyi ısıtma.
- Her brülör için piezo çakmak ile kontrol.
- Çıkarılabilir yağ toplama haznesi.
- Kolay temizlenebilir ve hijyeniktir.
- Paslanmaz çelik gövde.

#### TECHNICAL SPECIFICATIONS

- Lpg or Natural Gas.
- Safety gas valve and pilot flame.
- Two separate heating zones.
- Piezo electric ignition system for each burner.
- Removable oil collection drawer.
- Easy to clean and hygienic.
- Stainless steel body.



#### EMP.PLS.7LG010

- Gaz Tüketim Değeri (ng): 0,91 m<sup>3</sup>/h
- Gaz Tüketim Değeri (lpg): 0,51 kg/h

#### EMP.PLS.7LG020

- Gaz Tüketim Değeri (ng): 1,82 m<sup>3</sup>/h
- Gaz Tüketim Değeri (lpg): 1,02 kg/h

#### EMP.PLS.7LG030

- Gaz Tüketim Değeri (ng): 2,73 m<sup>3</sup>/h
- Gaz Tüketim Değeri (lpg): 1,54 kg/h

#### EMP.PLS.7LG010

- Gas Consumption (ng): 0,91 m<sup>3</sup>/h
- Gas Consumption (lpg): 0,51 kg/h

#### EMP.PLS.7LG020

- Gas Consumption (ng): 1,82 m<sup>3</sup>/h
- Gas Consumption (lpg): 1,02 kg/h

#### EMP.PLS.7LG030

- Gas Consumption (ng): 2,73 m<sup>3</sup>/h
- Gas Consumption (lpg): 1,54 kg/h



EMP.PLS.US-P



EMP.PLS.US-G



EMP.PLS.US-K



EMP.PLS.US-I




Kod Code	Ürün Adı Description	Ebatlar Dimension	Ağırlık Weight	Net Net	Güç Power	Fiyat Price
		a x b x c (mm)	(kg)	(m <sup>3</sup> )	(kw)	(€)
EMP.PLS.US-1	Amerikan Gazlı Izgara American Gas Grill	800x920x1100	55	0.09	24.2	3.625
EMP.PLS.US-2	Amerikan Gazlı Izgara American Gas Grill	1160x920x1100	105	0.18	36.2	4.750
EMP.PLS.US-P	Pleyt Izgara Aparatı Pleyt Grill Part	355x690x109	13	0.02		200
EMP.PLS.US-K	Şiş Aparatı Kebab Skewer Part	350x566x62	11	0.01		150
EMP.PLS.US-G	Döküm Izgara Aparatı Cast Grill Part	350x705x53	15	0.01		375
EMP.PLS.US-I	Izgara Aparatı Grill Part	350x705x53	15	0.01		300

**TEKNİK ÖZELLİKLER**

- Ağır kullanım için uygun yüksek pişirme verimliliği.
- Lpg ve Ng ile çalışabilme özelliği.
- Magnet emniyet ventilli ve pilotlu musluklar.
- Tam modüllerde çok bölgeli ısıtma.
- Pik döküm brülör şapkası.
- Kolay temizlenebilir ve hijyeniktir.
- Paslanmaz çelik gövde.

**TECHNICAL SPECIFICATIONS**

- High cooking efficiency, suitable for heavy use.
- Ability to work with LPG and Ng
- Magnet safety valve and piloted taps.
- Multi-zone heating in full modules.
- Cast iron burner cap.
- Easy to clean and hygienic.
- Stainless steel body.

**EMP.PLS.US-1**

- Gaz Tüketim Değeri (ng): 0,91 m<sup>3</sup>/h
- Gaz Tüketim Değeri (lpg): 0,51 kg/h

**EMP.PLS.US-1**

- Gas Consumption (ng): 0,91 m<sup>3</sup>/h
- Gas Consumption (lpg): 0,51 kg/h

**EMP. PLS.US-2**

- Gaz Tüketim Değeri (ng): 1,82 m<sup>3</sup>/h
- Gaz Tüketim Değeri (lpg): 1,02 kg/h

**EMP. PLS.US-2**

- Gas Consumption (ng): 1,82 m<sup>3</sup>/h
- Gas Consumption (lpg): 1,02 kg/h

**700 Plus Serisi**  
700 Plus Series

**Elektrikli Benmariler**  
Electrical Bainmaries



Kod Code	Ürün Adı Description	Ebatlar Dimension	Ağırlık Weight	Net Net	Güç Power	Fiyat Price
		a x b x c (mm)	(kg)	(m <sup>3</sup> )	(kw)	(€)
EMP.PLS.7SE010	Elektrikli Benmari Electrical Bainmarie	400x730x300	24	0.09	1.5	845
EMP.PLS.7SE020	Elektrikli Benmari Electrical Bainmarie	800x730x300	40	0.18	3	1.515

**TEKNİK ÖZELLİKLER**

- Termostatik kumanda.
- Tahliye musluğu.
- Su alma musluğu.
- Kolay temizlenebilir ve hijyeniktir.
- Paslanmaz çelik gövde.

**EMP.PLS.7SE010**

- Kapasite; 1 adet 1/1 Gn

**EMP.PLS.7SE020**

- Kapasite; 2 adet 1/1 Gn.

**TECHNICAL SPECIFICATIONS**

- Thermostatic control.
- Drainage valve.
- Water inlet valve.
- Easy to clean and hygienic.
- Stainless steel body.

**EMP.PLS.7SE010**

- Capacity; 1 piece 1/1 Gn.

**EMP.PLS.7SE020**

- Capacity; 2 pieces 1/1 Gn.

**EMP.PLS.7SE010**

- Elektrik Girişi: 230V AC N PE
- Kablo Kesiti (mm<sup>2</sup>): 3x2,5

**EMP.PLS.7SE020**

- Elektrik Girişi: 230V AC N PE
- Kablo Kesiti (mm<sup>2</sup>): 3x2,5

**EMP.PLS.7SE010**

- Electric Input: 230V AC N PE
- Cable Cross Section (mm<sup>2</sup>): 3x2,5

**EMP.PLS.7SE020**

- Electric Input: 230V AC N PE
- Cable Cross Section (mm<sup>2</sup>): 3x2,5



Standart üretimimizde küvet bulunmamaktadır.  
Standard product does not have containers.



Kod Code	Ürün Adı Description	Ebatlar Dimension	Ağırlık Weight	Net Net	Güç Power	Kapasite Capacity	Fiyat Price
		a x b x c (mm)	(kg)	(m <sup>3</sup> )	(kw)	(lt)	(€)
EMP.PLS.7ME010	Elektrikli Makarna Haşlama Electrical Pasta Cooker	400x730x300	36	0.09	10.5	10.5	1.505

**TEKNİK ÖZELLİKLER**

- Termostatik kontrol.
- Paslanmaz çelik sepetler.
- Su doldurma musluğu.
- Tahliye musluğu ile su boşaltma.
- Taşan su tahliye sistemi.
- Kolay temizlenebilir ve hijyeniktir.
- Paslanmaz çelik gövde.

**TECHNICAL SPECIFICATIONS**

- Thermostatic control.
- Stainless steel baskets.
- Water filling tap.
- Discharge valve.
- Overflow drainage system.
- Easy to clean and hygienic.
- Stainless steel body.

**EMP.PLS.7ME010**

- Elektrik Girişi: 400V AC 3N PE
- Kablo Kesiti (mm<sup>2</sup>): 5x2,5

**EMP.PLS.7ME010**

- Electric Input: 400V AC 3N PE
- Cable Cross Section (mm<sup>2</sup>): 5x2,5



Kod Code	Ürün Adı Description	Ebatlar Dimension	Ağırlık Weight	Net Net	Güç Power	Kapasite Capacity	Fiyat Price
		a x b x c (mm)	(kg)	(m <sup>3</sup> )	(kw)	(gn/mm)	(€)
EMP.PLS.7DE010	Patates Dinlendirme Ünitesi Chips Scuttle Unit	400x730x300	21	0.09	0.65	1/1-150	645

**TEKNİK ÖZELLİKLER**

- Kızartılmış patateslerin sıcak bekletilmesinde ve yağların süzülmesinde kullanılır.
- Infrared seramik ısıtıcı.
- Havuzda kızartma yağının süzülmesi için maksimum verim sağlayan özel form.
- Kolay temizlenebilir ve hijyeniktir.
- Paslanmaz çelik gövde.

**TECHNICAL SPECIFICATIONS**

- Operates in order to keep fries warm and drain oil.
- Infrared ceramic heater.
- Special form on the container, provides maximum efficiency in order to drain oil.
- Easy to clean and hygienic.
- Stainless steel body.

**EMP.PLS.7DE010**



- Elektrik Girişi: 230V AC N PE
- Kablo Kesiti (mm<sup>2</sup>): 3x1,5

**EMP.PLS.7DE010**

- Electric Input: 230V AC N PE
- Cable Cross Section (mm<sup>2</sup>): 3x1,5

**700 Plus Serisi**  
700 Plus Series

**Ara Tezgahlar**  
Worktops



Kod Code	Ürün Adı Description	Ebatlar Dimension a x b x c (mm)	Ağırlık Weight (kg)	Net Net (m <sup>3</sup> )	Fiyat Price (€)
EMP.PLS.7TN010	Ara Tezgah 1/2 Modül Worktop 1/2 Module	400x730x300	18	0.09	345
EMP.PLS.7TN020	Ara Tezgah 1/1 Modül Worktop 1/1 Module	800x730x300	26	0.18	585

**TEKNİK ÖZELLİKLER**


- Kolay temizlenebilir ve hijyeniktir.
- Tezgahlar 70 seri cihazların arasında kullanılacak uygun ölçülerdedir.

**TECHNICAL SPECIFICATIONS**

- Easy to clean and hygienic.
- Worktops are suitable to use between each kind of 70's serie equipments.



Kod Code	Ürün Adı Description	Ebatlar Dimension a x b x c (mm)	Ağırlık Weight (kg)	Net Net (m <sup>3</sup> )	Fiyat Price (€)
EMP.PLS.7TS010	Set Altı Tezgah 1 Kapaklı Undercounter Cabinet with 1 Door	400x620x550	17	0.09	325
EMP.PLS.7TS020	Set Altı Tezgah 2 Kapaklı Undercounter Cabinet with 2 Doors	800x620x550	28	0.18	505
EMP.PLS.7TS030	Set Altı Tezgah 3 Kapaklı Undercounter Cabinet with 3 Doors	1200x620x550	37	0.26	730



Kod Code	Ürün Adı Description	Ebatlar Dimension a x b x c (mm)	Ağırlık Weight (kg)	Net Net (m <sup>3</sup> )	Fiyat Price (€)
EMP.PLS.7TS010-K	Set Altı Tezgah Kapaksız Undercounter Cabinet without Door	400x620x550	14	0.09	270
EMP.PLS.7TS020-K	Set Altı Tezgah Kapaksız Undercounter Cabinet without Door	800x620x550	16	0.18	340
EMP.PLS.7TS030-K	Set Altı Tezgah Kapaksız Undercounter Cabinet without Door	1200x620x550	18	0.26	540

**TEKNİK ÖZELLİKLER**

- Tezgahlar 70 seri cihazların altına kullanılabilecek uygun modüler ölçülerdedir.
- Kolay temizlenebilir ve hijyeniktir.
- Paslanmaz çelik gövde.

**TECHNICAL SPECIFICATIONS**

- Under-Set Counters are suitable to use under each kind of 70's serie equipments.
- Easy to clean and hygienic.
- Stainless steel body.

**700 Plus Serisi**  
700 Plus Series

**Devrilir Tavalar**  
Tilting Pans



Kod Code	Ürün Adı Description	Ebatlar Dimension	Ağırlık Weight	Net Net	Güç Power	Kapasite Capacity	Fiyat Price
		a x b x c (mm)	(kg)	(m <sup>3</sup> )	(kw)	(lt)	(€)
EMP.PLS.DTG.50	Gazlı Devrilir Tava Gas Tilting Pan	800x730x850	116	0.70	11.20	50	3.455
EMP.PLS.DTE.50	Elektrikli Devrilir Tava Electrical Tilting Pan	800x730x850	120	0.70	9	50	3.455

**TEKNİK ÖZELLİKLER**

- Manuel kaldırma mekanizması.
- Karşı ağırlıklı kapak.
- Kolay temizlenebilir ve hijyeniktir.
- Paslanmaz çelik gövde.

**EMP.PLS.DTG.50**

- Lpg ve Ng ile çalışabilme özelliği.
- Magnet emniyet ventilli termokulp ve termostat.

**EMP.PLS.DTE.50**

- Limit termostat.

**EMP.PLS.DTG.50**

- Gaz Tüketim Değeri (ng): 1,18 m<sup>3</sup>/h
- Gaz Tüketim Değeri (lpg): 0,68 kg/h

**EMP.PLS.DTE.50**

- Elektrik Girişi: 400V AC 3N PE
- Kablo Kesiti (mm<sup>2</sup>): 5x2,5

**TECHNICAL SPECIFICATIONS**

- Manuel lift system.
- Counterweighted hinged lid.
- Easy to clean and hygienic.
- Stainless steel body.

**EMP.PLS.DTG.50**

- Lpg or Natural Gas.
- Safety gas valve thermocouple and thermostat.

**EMP.PLS.DTE.50**

- Limit thermostat.

**EMP.PLS.DTG.50**

- Gas Consumption (ng): 1,18 m<sup>3</sup>/h
- Gas Consumption (lpg): 0,68 kg/h

**EMP.PLS.DTE.50**

- Electric Input: 400V AC 3N PE
- Cable Cross Section (mm<sup>2</sup>): 5x2,5





Kod Code	Ürün Adı Description	Ebatlar Dimension	Ağırlık Weight	Net Net	Güç Power	Kapasite Capacity	Fiyat Price
		a x b x c (mm)	(kg)	(m <sup>3</sup> )	(kw)	(lt)	(€)
EMP.PLS.KTG.70	Gazlı Kaynatma Tenceresi Gas Boiling Pan	800x730x850	105	0.70	11.20	70	5.870
EMP.PLS.KTE.70	Elektrikli Kaynatma Tenceresi Electrical Boiling Pan	800x730x850	98	0.70	12	70	5.870

#### TEKNİK ÖZELLİKLER

- Aşırı basınç valfi ve manometre.
- Su doldurma musluğu.
- Tahliye musluğu.
- Karşı ağırlıklı kapak.
- Çift cidarlı ceket.
- Kolay temizlenebilir ve hijyeniktir.
- Paslanmaz çelik gövde.

#### EMP.PLS.KTG.70

- Lpg ve Ng ile çalışabilme özelliği.
- Magnet emniyet ventilli termokupl ve termostat.

#### EMP.PLS.KTE.70

- Limit termostat.

#### EMP.PLS.KTG.70

- Gaz Tüketim Değeri (ng): 1,18 m<sup>3</sup>/h
- Gaz Tüketim Değeri (lpg): 0,98 kg/h

#### EMP.PLS.KTE.70

- Elektrik Girişi: 400V AC 3N PE
- Kablo Kesiti (mm<sup>2</sup>): 5x4

#### TECHNICAL SPECIFICATIONS

- Over pressure safety valve and manometer.
- Water inlet valve.
- Drainage valve.
- Counterweighted hinged lid.
- Double jacket pan.
- Easy to clean and hygienic.
- Stainless steel body.

#### EMP.PLS.KTG.70

- Lpg or Natural Gas.
- Safety gas valve thermocouple and thermostat.

#### EMP.PLS.KTE.70

- Limit thermostat.

#### EMP.PLS.KTG.70

- Gas Consumption (ng): 1,18 m<sup>3</sup>/h
- Gas Consumption (lpg): 0,98 kg/h

#### EMP.PLS.KTE.70

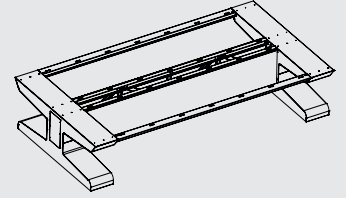
- Electric Input: 400V AC 3N PE
- Cable Cross Section (mm<sup>2</sup>): 5x4

**700 Plus Serisi**  
700 Plus Series

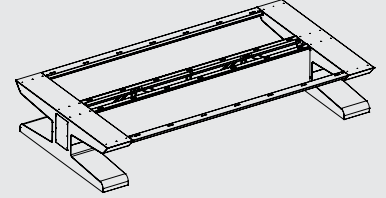
**Cantilever Hat**  
Cantilever Line



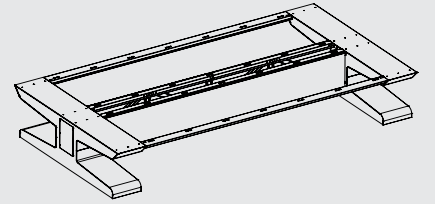
Kod Code	Ürün Adı Description	Ebatlar Dimension	Fiyat Price
		a x b x c (mm)	(€)
EMP.PLS.7CTV240	Cantilever Hat Cantilever Line	2400x1370x550	4.975



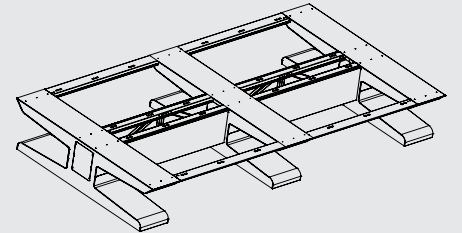
Kod Code	Ürün Adı Description	Ebatlar Dimension	Fiyat Price
		a x b x c (mm)	(€)
EMP.PLS.7CTV280	Cantilever Hat Cantilever Line	2800x1370x550	6.065



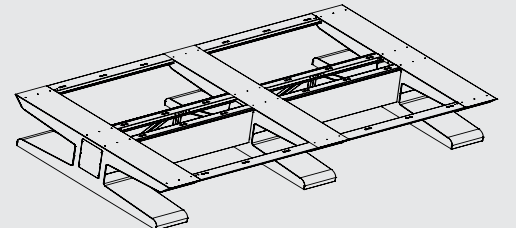
Kod Code	Ürün Adı Description	Ebatlar Dimension	Fiyat Price
		a x b x c (mm)	(€)
EMP.PLS.7CTV320	Cantilever Hat Cantilever Line	3200x1370x550	6.635

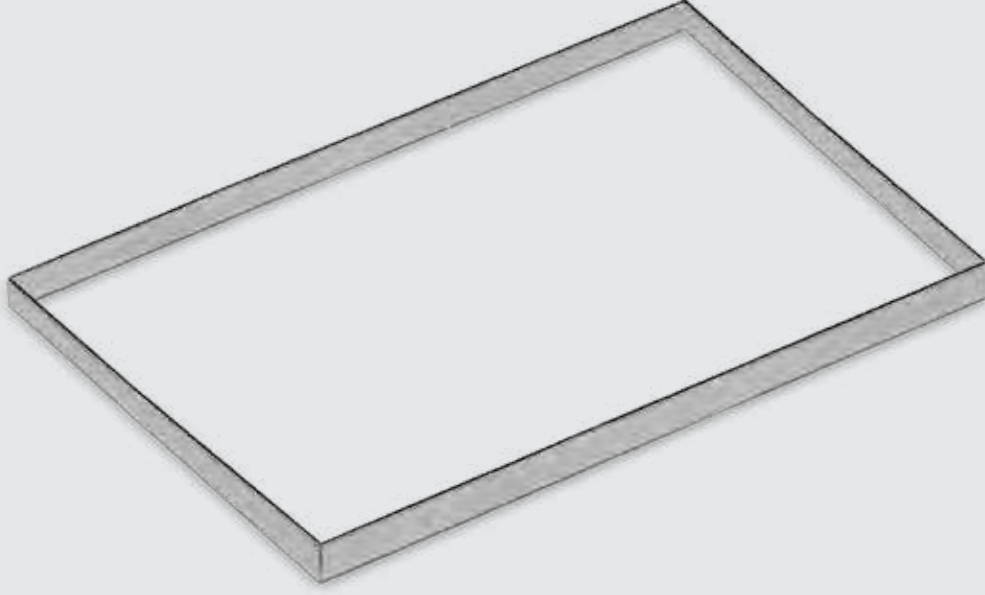


Kod Code	Ürün Adı Description	Ebatlar Dimension	Fiyat Price
		a x b x c (mm)	(€)
EMP.PLS.7CTV360	Cantilever Hat Cantilever Line	3600x1370x550	7.745



Kod Code	Ürün Adı Description	Ebatlar Dimension	Fiyat Price
		a x b x c (mm)	(€)
EMP.PLS.7CTV400	Cantilever Hat Cantilever Line	4000x1370x550	8.280





Kod Code	Ürün Adı Description	Ebatlar Dimension a x b x c (mm)	Fiyat Price (€)
EMP.PLS.7SBP240	Paslanmaz Alt Baza 240 cm Stainless Steel Frame 240 cm	2400x1370x550	770
EMP.PLS.7SBP280	Paslanmaz Alt Baza 280 cm Stainless Steel Frame 280 cm	2800x1370x550	930
EMP.PLS.7SBP320	Paslanmaz Alt Baza 320 cm Stainless Steel Frame 320 cm	3200x1370x550	1.080
EMP.PLS.7SBP360	Paslanmaz Alt Baza 360 cm Stainless Steel Frame 360 cm	3600x1370x550	1.235
EMP.PLS.7SBP400	Paslanmaz Alt Baza 400 cm Stainless Steel Frame 400 cm	4000x1370x550	1.385




900 Plus Serisi  
900 Plus Series

\*PLUS



[www.empero.com.tr](http://www.empero.com.tr)



## 900 PLUS SERİSİ

Gazlı Kuzine Fırınlı  
Yer Ocakları  
Gazlı Ocaklar  
Gazlı Wok Ocaklar  
Gazlı Set Altı Fırınlar  
Elektrikli Ocaklar (Kare Pleytli)  
Elektrikli İndüksiyon Ocaklar  
Elektrikli Ocaklar (Rus Tipi Pleyt)  
Elektrikli Set Altı Fırınlar  
Patates Dinlendirme Üniteleri  
Asansörlü Hızlı Pişirme Fritözleri (Yağ Filtreli)  
Elektrikli Fritözler  
Gazlı Fritözler  
Gazlı Izgaralar  
Gazlı Izgaralar (Krom Pleyt)  
Elektrikli Izgaralar  
Elektrikli Izgaralar (Krom Pleyt)  
Gazlı Sulu Izgaralar  
Gazlı Lavataşlı Izgaralar  
Elektrikli Makarna Haşlama - Patates Dinlendirme Üniteleri  
Elektrikli Benmariler  
Ara Tezgahlar  
Set Altı Tezgahlar  
Gazlı Devrilir Tavalar  
Elektrikli Devrilir Tavalar  
Gazlı Kaynatma Tencereleri (İndirekt)  
Elektrikli Kaynatma Tencereleri (İndirekt)  
Cantilever Hat  
Paslanmaz Alt Bazalar

## 900 PLUS SERIES

Gas Range with Oven  
Floor Cookers  
Gas Cookers  
Gas Wok Cookers  
Undercounter Gas Ovens  
Electrical Cookers (with Square Plates)  
Electrical Induction Cookers  
Electrical Cookers (Russian Type Plate)  
Electrical Undercounter Ovens  
Chips Scuttle Units  
with Lift Fast Cooking Fryers (with Oil Filter)  
Electrical Fryers  
Gas Fryers  
Gas Grills  
Gas Grills (Chrome Plate)  
Electrical Grills  
Electrical Grills (Chrome Plate)  
Gas Vapor Grills  
Gas Lavastone Grills  
Electrical Pasta Cooker - Chips Scuttle Units  
Electrical Bainmaries  
Worktops  
Undercounter Cabinets  
Gas Tilting Pans  
Electrical Tilting Pans  
Gas Boiling Pans (Indirect)  
Electrical Boiling Pans (Indirect)  
Cantilever Line  
Stainless Steel Bases



Kod Code	Ürün Adı Description	Ebatlar Dimension	Ağırlık Weight	Net Net	Güç Power	Fiyat Price
		a x b x c (mm)	(kg)	(m <sup>3</sup> )	(kw)	(€)
EMP.9KG.021	Gazlı Kuzine Fırınlı 4 Brülörlü Gas Range with Oven 4 Burners	1000x1000x850	155	0.85	40	2.450

#### TEKNİK ÖZELLİKLER

- Lpg ve Ng ile çalışabilme özelliği.
- 2xGN 2/1 tepsi kapasiteli paslanmaz çelik fırın haznesi.
- Magnet emniyet ventilli musluklar.
- Darbelere karşı dayanıklı üst döküm.
- Kolay temizlenebilir ve hijyeniktir.
- Paslanmaz çelik gövde.

#### TECHNICAL SPECIFICATIONS

- Lpg or Natural Gas.
- 2xGN 2/1 capacity, stainless steel internal chamber.
- Magnet safety valves.
- Heavy duty top cast iron.
- Easy to clean and hygienic.
- Stainless steel body.



#### EMP.9KG.021

- Gaz Tüketim Değeri (ng): 4,23 m<sup>3</sup>/h
- Gaz Tüketim Değeri (lpg): 3,13 kg/h

#### EMP.9KG.021

- Gas Consumption (ng): 4,23 m<sup>3</sup>/h
- Gas Consumption (lpg): 3,13 kg/h

## 900 Plus Serisi 900 Plus Series

### Yer Ocakları Floor Cookers



Kod Code	Ürün Adı Description	Ebatlar Dimension	Ağırlık Weight	Net Net	Güç Power	Fiyat Price
		a x b x c (mm)	(kg)	(m <sup>3</sup> )	(kw)	(€)
EMP.YRG.60	Gazlı Yer Ocağı Floor Type Gas Cooker	600x800x500	60	0.24	27.24	720
EMP.YRG.80	4 Yanırlı Gazlı Yer Ocağı 4 Rings Floor Type Gas Cooker	700x915x560	80	0.35	31.25	1.130

#### TEKNİK ÖZELLİKLER

- Lpg ve Ng ile çalışabilme özelliği.
- Magnet emniyet ventilli musluklar.
- Darbelere karşı dayanıklı üst döküm.
- Kolay temizlenebilir ve hijyeniktir.
- Paslanmaz çelik gövde.

#### TECHNICAL SPECIFICATIONS

- Lpg or Natural Gas.
- Magnet safety valves.
- Heavy duty top cast iron.
- Easy to clean and hygienic.
- Stainless steel body.

#### EMP.YRG.60

- Gaz Tüketim Değeri (ng): 2,88 m<sup>3</sup>/h
- Gaz Tüketim Değeri (lpg): 1,42 kg/h

#### EMP.YRG.60

- Gas Consumption (ng): 2,88 m<sup>3</sup>/h
- Gas Consumption (lpg): 1,42 kg/h

#### EMP.YRG.80

- Gaz Tüketim Değeri (ng): 3,30 m<sup>3</sup>/h
- Gaz Tüketim Değeri (lpg): 2,48 kg/h

#### EMP.YRG.80

- Gas Consumption (ng): 3,30 m<sup>3</sup>/h
- Gas Consumption (lpg): 2,48 kg/h



**4 Yanırlı Yüksek Güç Brülör**  
4 Rings High Power Burner



Kod Code	Ürün Adı Description	Ebatlar Dimension	Ağırlık Weight	Net Net	Güç Power	Fiyat Price
		a x b x c (mm)	(kg)	(m <sup>3</sup> )	(kw)	(€)
EMP.YRE.60	Elektrikli Yer Ocağı Floor Type Electrical Cooker	600x800x500	60	0.24	4	725

#### TEKNİK ÖZELLİKLER

- 6 Kademeli şalter.
- Elektrik Girişi: 400V AC 3N PE
- Kablo Kesiti (mm<sup>2</sup>): 3x2,5

#### TECHNICAL SPECIFICATIONS

- 6 stage switch.
- Electric Input: 400V AC 3N PE
- Cable Cross Section (mm<sup>2</sup>): 3x2,5





Kod Code	Ürün Adı Description	Ebatlar Dimension	Ağırlık Weight	Net Net	Güç Power	Fiyat Price
		a x b x c (mm)	(kg)	(m <sup>3</sup> )	(kw)	(€)
EMP.PLS.9KG020-0	Gazlı Ocak Kapalı Döküm Gas Cooker Solid Top	800x900x285	94	0.21	11.20	1.910

**TEKNİK ÖZELLİKLER**

- Lpg ve Ng ile çalışabilme özelliği.
- 16 mm üst döküm tabla.
- Magnet emniyet ventilli musluklar.
- Paslanmaz çelik gövde.
- Piezzo çakmak ile kontrol.
- Kolay temizlenebilir ve hijyeniktir.

**TECHNICAL SPECIFICATIONS**

- Lpg or Natural Gas.
- Magnet safety gas valve .
- 16 mm top cast plate.
- Stainless steel body.
- Piezo electric ignition system.
- Easy to clean and hygienic.

**EMP.PLS.9KG020-0**

- Gaz Tüketim Değeri (ng): 1,18 m<sup>3</sup>/h
- Gaz Tüketim Değeri (lpg): 0,68 kg/h

**EMP.PLS.9KG020-0**

- Gas Consumption (ng): 1,18 m<sup>3</sup>/h
- Gas Consumption (lpg): 0,68 kg/h



Kod Code	Ürün Adı Description	Ebatlar Dimension	Ağırlık Weight	Net Net	Güç Power	Fiyat Price
		a x b x c (mm)	(kg)	(m <sup>3</sup> )	(kw)	(€)
EMP.PLS.9YRG80	Gazlı Ocak 4 Yanırlı Gas Cooker 4 Rings	800x900x300	76	0.21	31.25	1.690

**TEKNİK ÖZELLİKLER**

- Lpg ve Ng ile çalışabilme özelliği.
- Magnet emniyet ventilli musluklar.
- Darbelere karşı dayanıklı üst döküm.
- Paslanmaz çelik gövde.
- 4 Yanırlı Brülör.
- Kolay temizlenebilir ve hijyeniktir.
- Paslanmaz çelik gövde.

**TECHNICAL SPECIFICATIONS**

- Lpg or Natural Gas.
- Magnet safety valves.
- Heavy duty top cast iron.
- Stainless steel body.
- 4 Ring high power burner.
- Easy to clean and hygienic.
- Stainless steel body.

**4 Yanırlı Yüksek Güç Brülör  
4 Rings High Power Burner****EMP.PLS.9YRG80**

- Gaz Tüketim Değeri (ng): 3,30 m<sup>3</sup>/h
- Gaz Tüketim Değeri (lpg): 2,25 kg/h

**EMP.PLS.9YRG80**

- Gas Consumption (ng): 3,30 m<sup>3</sup>/h
- Gas Consumption (lpg): 2,25 kg/h

## 900 Plus Serisi 900 Plus Series

### Gazlı Ocaklar Gas Cookers



Kod Code	Ürün Adı Description	Ebatlar Dimension	Ağırlık Weight	Net Net	Güç Power	Fiyat Price
		a x b x c (mm)	(kg)	(m <sup>3</sup> )	(kw)	(€)
EMP.PLS.9KG010	Gazlı Ocak 2 Brülörlü Gas Cooker 2 Burners	400x900x300	44	0.11	17.48	1.115
EMP.PLS.9KG020	Gazlı Ocak 4 Brülörlü Gas Cooker 4 Burners	800x900x300	82	0.22	34.97	2.035
EMP.PLS.9KG030	Gazlı Ocak 6 Brülörlü Gas Cooker 6 Burners	1200x900x300	127	0.32	52.45	2.915

#### TEKNİK ÖZELLİKLER

- Lpg ve Ng ile çalışabilme özelliği.
- Magnet emniyet ventilli musluklar.
- Darbelere karşı dayanıklı üst döküm.
- Paslanmaz çelik gövde.
- Kolay temizlenebilir ve hijyeniktir.

#### TECHNICAL SPECIFICATIONS

- Lpg or Natural Gas
- Magnet safety valves.
- Heavy duty top cast iron.
- Stainless steel body.
- Easy to clean and hygienic.

#### EMP.PLS.9KG010

- Gaz Tüketim Değeri (ng): 1,85 m<sup>3</sup>/h
- Gaz Tüketim Değeri (lpg): 1,37 kg/h

#### EMP.PLS.9KG020

- Gaz Tüketim Değeri (ng): 3,70 m<sup>3</sup>/h
- Gaz Tüketim Değeri (lpg): 2,75 kg/h

#### EMP.PLS.9KG030

- Gaz Tüketim Değeri (ng): 5,55 m<sup>3</sup>/h
- Gaz Tüketim Değeri (lpg): 4,13 kg/h

#### EMP.PLS.9KG010

- Gas Consumption (ng): 1,85 m<sup>3</sup>/h
- Gas Consumption (lpg): 1,37 kg/h

#### EMP.PLS.9KG020

- Gas Consumption (ng): 3,70 m<sup>3</sup>/h
- Gas Consumption (lpg): 2,75 kg/h

#### EMP.PLS.9KG030

- Gas Consumption (ng): 5,55 m<sup>3</sup>/h
- Gas Consumption (lpg): 4,13 kg/h





Kod Code	Ürün Adı Description	Ebatlar Dimension	Ağırlık Weight	Net Net	Güç Power	Fiyat Price
		a x b x c (mm)	(kg)	(m <sup>3</sup> )	(kw)	(€)
EMP.PLS.9WK010	Gazlı Wok Ocağı 1 Brülörlü Gas Wok Cooker 1 Burner	400x900x300	45	0.11	18	1.165
EMP.PLS.9WK020	Gazlı Wok Ocağı 2 Brülörlü Gas Wok Cooker 2 Burners	800x900x300	84	0.22	36	2.155
EMP.PLS.9WK030	Gazlı Wok Ocağı 3 Brülörlü Gas Wok Cooker 3 Burners	1200x900x300	110	0.32	54	2.865

#### TEKNİK ÖZELLİKLER

- Lpg ve Ng ile çalışabilme özelliği.
- Magnet emniyet ventilli musluklar.
- Darbelere karşı dayanıklı üst döküm.
- Her brülör için piezzo çakmak ile kontrol.
- Yüksek güçlü pik döküm brülörler yüksek sıcaklık sağlamaktadır.
- Kolay temizlenebilir ve hijyeniktir.
- Paslanmaz çelik gövde.

#### TECHNICAL SPECIFICATIONS

- Lpg or Natural Gas.
- Magnet safety gas valve and thermocouple.
- Heavy duty top cast iron.
- Piezo electric ignition system for each burner.
- High power cast iron burners provide the high temperature that is aimed to be reached.
- Easy to clean and hygienic.
- Stainless steel body.



#### EMP.PLS.9WK010

- Gaz Tüketim Değeri (ng): 1,90 m<sup>3</sup>/h
- Gaz Tüketim Değeri (lpg): 1,05 kg/h

#### EMP.PLS.9WK020

- Gaz Tüketim Değeri (ng): 3,8 m<sup>3</sup>/h
- Gaz Tüketim Değeri (lpg): 2,10 kg/h

#### EMP.PLS.9WK030

- Gaz Tüketim Değeri (ng): 5,60 m<sup>3</sup>/h
- Gaz Tüketim Değeri (lpg): 3,15 kg/h

#### EMP.PLS.9WK010

- Gas Consumption (ng): 1,90 m<sup>3</sup>/h
- Gas Consumption (lpg): 1,05 kg/h

#### EMP.PLS.9WK020

- Gas Consumption (ng): 3,8 m<sup>3</sup>/h
- Gas Consumption (lpg): 2,10 kg/h

#### EMP.PLS.9WK030

- Gas Consumption (ng): 5,60 m<sup>3</sup>/h
- Gas Consumption (lpg): 3,15 kg/h

## 900 Plus Serisi 900 Plus Series

### Gazlı Set Altı Fırırlar Undercounter Gas Ovens



Kod Code	Ürün Adı Description	Ebatlar Dimension	Ağırlık Weight	Net Net	Güç Power	Fiyat Price
		a x b x c (mm)	(kg)	(m <sup>3</sup> )	(kw)	(€)
EMP.PLS.9FRG01	Gazlı Set Altı Fırın Undercounter Gas Oven	800x790x550	78	0.32	6.46	1.560
EMP.PLS.9FRG02	Gazlı Set Altı Fırın Undercounter Gas Oven	1200x790x550	93	0.52	6.46	1.780
EMP.PLS.9FRG03	Gazlı Set Altı Maxi Fırın Gas Undercounter Maxi Oven	1200x790x550	113	0.52	12.93	2.115

#### TEKNİK ÖZELLİKLER

- Lpg ve Ng ile çalışabilme özelliği.
- 2xGn 2/1 tepsi kapasiteli paslanmaz çelik fırın iç haznesi.
- Termostatik ayarlı fırın gaz ventilli.

#### EMP.PLS.9FRG01

- Gaz Tüketim Değeri (ng): 0,68 m<sup>3</sup>/h
- Gaz Tüketim Değeri (lpg): 0,43 kg/h

#### EMP.PLS.9FRG02

- Gaz Tüketim Değeri (ng): 0,68 m<sup>3</sup>/h
- Gaz Tüketim Değeri (lpg): 0,43 kg/h

#### EMP.PLS.9FRG03

- Gaz Tüketim Değeri (ng): 1,36 m<sup>3</sup>/h
- Gaz Tüketim Değeri (lpg): 0,87 kg/h

#### TECHNICAL SPECIFICATIONS

- Lpg or Natural Gas
- 2xGn 2/1 capacity, stainless steel internal room.
- For oven: temperature control with thermostatic gas valve.

#### EMP.PLS.9FRG01

- Gas Consumption (ng): 0,68 m<sup>3</sup>/h
- Gas Consumption (lpg): 0,43 kg/h

#### EMP.PLS.9FRG02

- Gas Consumption (ng): 0,68 m<sup>3</sup>/h
- Gas Consumption (lpg): 0,43 kg/h

#### EMP.PLS.9FRG03

- Gas Consumption (ng): 1,36 m<sup>3</sup>/h
- Gas Consumption (lpg): 0,87 kg/h





Kod Code	Ürün Adı Description	Ebatlar Dimension	Ağırlık Weight	Net Net	Güç Power	Fiyat Price
		a x b x c (mm)	(kg)	(m <sup>3</sup> )	(kw)	(€)
EMP.PLS.9KE010	Elektrikli Ocak 2 Kare Pleytli Electrical Cooker 2 Square Plates	400x900x300	45	0.11	8	1.260
EMP.PLS.9KE020	Elektrikli Ocak 4 Kare Pleytli Electrical Cooker 4 Square Plates	800x900x300	81	0.22	16	2.115
EMP.PLS.9KE030	Elektrikli Ocak 6 Kare Pleytli Electrical Cooker 6 Square Plates	1200x900x300	121	0.32	24	3.365

## TEKNİK ÖZELLİKLER

- 6 kademeli şalter.
- Kolay temizlenebilir ve hijyeniktir.
- Paslanmaz çelik gövde.

## TECHNICAL SPECIFICATIONS

- 6 position switch.
- Easy to clean and hygienic.
- Stainless steel body.



## EMP.PLS.9KE010

- Elektrik Girişi: 400V AC 3N PE
- Kablo Kesiti (mm<sup>2</sup>): 5x2,5

## EMP.PLS.9KE020

- Elektrik Girişi: 400V AC 3N PE
- Kablo Kesiti (mm<sup>2</sup>): 5x4

## EMP.PLS.9KE030

- Elektrik Girişi: 400V AC 3N PE
- Kablo Kesiti (mm<sup>2</sup>): 5x4

## EMP.PLS.9KE010

- Electric Input: 400V AC 3N PE
- Cable Cross Section (mm<sup>2</sup>): 5x2,5

## EMP.PLS.9KE020

- Electric Input: 400V AC 3N PE
- Cable Cross Section (mm<sup>2</sup>): 5x4

## EMP.PLS.9KE030

- Electric Input: 400V AC 3N PE
- Cable Cross Section (mm<sup>2</sup>): 5x4

## Kare Pleyt / Square Plate

- 300x300 mm

**900 Plus Serisi**  
900 Plus Series

**Elektrikli İndüksiyon Ocaklar**  
Electrical Induction Cookers



Kod Code	Ürün Adı Description	Ebatlar Dimension	Ağırlık Weight	Net Net	Güç Power	Fiyat Price
		a x b x c (mm)	(kg)	(m <sup>3</sup> )	(kw)	(€)
EMP.PLS.9IND010	Elektrikli İndüksiyon Ocak 2'li Electrical Induction Cooker 2	400x900x300	34	0.11	7	1.640
EMP.PLS.9IND020	Elektrikli İndüksiyon Ocak 4'lü Electrical Induction Cooker 4	800x900x300	56	0.22	14	3.150
EMP.PLS.9IND030	Elektrikli İndüksiyon Ocak 6'lı Electrical Induction Cooker 6	1200x900x300	90	0.32	21	4.660

#### TEKNİK ÖZELLİKLER

- Cam pişirme yüzeyi.
- Kolay temizlenebilir ve hijyeniktir.
- Paslanmaz çelik gövde.

#### TECHNICAL SPECIFICATIONS

- Glass cooking surface.
- Easy to clean and hygienic.
- Stainless steel body.

#### EMP.PLS.9IND010

- Elektrik Girişi: 230V AC N PE
- Kablo Kesiti (mm<sup>2</sup>): 3x4

#### EMP.PLS.9IND010

- Electric Input: 230V AC N PE
- Cable Cross Section (mm<sup>2</sup>): 3x4

#### EMP.PLS.9IND020

- Elektrik Girişi: 400V AC 3N PE
- Kablo Kesiti (mm<sup>2</sup>): 5x4

#### EMP.PLS.9IND020

- Electric Input: 400V AC 3N PE
- Cable Cross Section (mm<sup>2</sup>): 5x4

#### EMP.PLS.9IND030

- Elektrik Girişi: 400V AC 3N PE
- Kablo Kesiti (mm<sup>2</sup>): 5x4

#### EMP.PLS.9IND030

- Electric Input: 400V AC 3N PE
- Cable Cross Section (mm<sup>2</sup>): 5x4



Kod Code	Ürün Adı Description	Ebatlar Dimension	Ağırlık Weight	Net Net	Güç Power	Fiyat Price
		a x b x c (mm)	(kg)	(m <sup>3</sup> )	(kw)	(€)
EMP.PLS.9KE010-P	Elektrikli Ocak 2 Rus Tipi Pleytli Electrical Cooker 2 Russian Type Plates	400x900x300	80	0.011	8	1.325
EMP.PLS.9KE020-P	Elektrikli Ocak 4 Rus Tipi Pleytli Electrical Cooker 4 Russian Type Plates	800x900x300	122	0.22	16	2.220
EMP.PLS.9KE030-P	Elektrikli Ocak 6 Rus Tipi Pleytli Electrical Cooker 6 Russian Type Plates	1200x900x300	155	0.32	24	3.535

**TEKNİK ÖZELLİKLER**

- 3 kademeli şalter.
- Kolay temizlenebilir ve hijyeniktir.
- Paslanmaz çelik gövde.

**TECHNICAL SPECIFICATIONS**

- 3 position switches.
- Easy to clean and hygienic.
- Stainless steel body.

**EMP.PLS.9KE010-P**

- Elektrik Girişi: 400V AC N PE
- Kablo Kesiti (mm<sup>2</sup>): 3x2,5

**EMP.PLS.9KE010-P**

- Electric Input: 400V AC N PE
- Cable Cross Section (mm<sup>2</sup>): 3x2,5

**EMP.PLS.9KE020-P**

- Elektrik Girişi: 400V AC 3N PE
- Kablo Kesiti (mm<sup>2</sup>): 5x2,5

**EMP.PLS.9KE020-P**

- Electric Input: 400V AC 3N PE
- Cable Cross Section (mm<sup>2</sup>): 5x2,5

**EMP.PLS.9KE030-P**

- Elektrik Girişi: 400V AC 3N PE
- Kablo Kesiti (mm<sup>2</sup>): 5x4

**EMP.PLS.9KE030-P**

- Electric Input: 400V AC 3N PE
- Cable Cross Section (mm<sup>2</sup>): 5x4


**Rus Tipi Pleyt / Russian Type Plate**

- 310x370 mm

**900 Plus Serisi**  
900 Plus Series

**Elektrikli Set Altı Fırınlar**  
Electrical Undercounter Ovens



Kod Code	Ürün Adı Description	Ebatlar Dimension	Ağırlık Weight	Net Net	Güç Power	Fiyat Price
		a x b x c (mm)	(kg)	(m <sup>3</sup> )	(kw)	(€)
EMP.PLS.9FRE01	Elektrikli Set Altı Fırın Electrical Undercounter Oven	800x790x550	72	0.32	9	1.510
EMP.PLS.9FRE02	Elektrikli Set Altı Fırın Electrical Undercounter Oven	1200x790x550	80	0.52	9	1.655
EMP.PLS.9FRE03	Elektrikli Set Altı Maxi Fırın Electrical Undercounter Maxi Oven	1200x790x550	105	0.52	15	2.115

#### TEKNİK ÖZELLİKLER

- 2x2/1 Gn tepsi kapasiteli paslanmaz çelik fırın iç haznesi.

##### EMP.PLS.9FRE01

- İç ölçüleri 571x697x270  
(2/1 gn küvet 650x530 tel raf konulmaktadır.)

##### EMP.PLS.9FRE01

- Elektrik Girişi: 400V AC 3N PE  
- Kablo Kesiti (mm<sup>2</sup>): 5x2,5

##### EMP.PLS.9FRE02

- Elektrik Girişi: 400V AC 3N PE  
- Kablo Kesiti (mm<sup>2</sup>): 5x2,5

##### EMP.PLS.9FRE03

- Elektrik Girişi: 400V AC 3N PE  
- Kablo Kesiti (mm<sup>2</sup>): 5x2,5

#### TECHNICAL SPECIFICATIONS

- 2x2/1 Gn capacity, stainless steel internal room.

##### EMP.PLS.9FRE01

- Interior dimensions 571x697x270  
(2/1 gn container 650x530 wire shelf is placed)

##### EMP.PLS.9FRE01

- Electric Input: 400V AC 3N PE  
- Cable Cross Section (mm<sup>2</sup>): 5x2,5

##### EMP.PLS.9FRE02

- Electric Input: 400V AC 3N PE  
- Cable Cross Section (mm<sup>2</sup>): 5x2,5

##### EMP.PLS.9FRE03

- Electric Input: 400V AC 3N PE  
- Cable Cross Section (mm<sup>2</sup>): 5x2,5







**900 Plus Serisi**  
900 Plus Series

**Patates Dinlendirme Üniteleri**  
Chips Scuttle Units



Kod Code	Ürün Adı Description	Ebatlar Dimension	Ağırlık Weight	Net Net	Güç Power	Fiyat Price
EMP.PLS.DE.9618	Patates Dinlendirme Ünitesi Chips Scuttle Unit	a x b x c (mm)	(kg)	(m <sup>3</sup> )	(kw)	(€)
EMP.PLS.DE.9618	Patates Dinlendirme Ünitesi Chips Scuttle Unit	800x900x1830	157	1.32	2.8	3.070

#### TEKNİK ÖZELLİKLER

- Kızartılmış patateslerin sıcak bekletilmesinde ve yağların süzülmesinde kullanılır.
- Paslanmaz çelik gövde.
- Havuzda kızartma yağının süzülmesi için maksimum verim sağlayan özel form.
- Kolay temizlenebilir ve hijyeniktir.

#### EMP.PLS.DE.9618

- Elektrik Girişi: 400V AC 3N PE
- Kablo Kesiti (mm<sup>2</sup>): 3x2,5

#### TECHNICAL SPECIFICATIONS

- Using to keep french fries warm and drains oil.
- Stainless steel body.
- The special shape of the container provides maximum efficiency for draining extra oil.
- Easy to clean and hygienic.

#### EMP.PLS.DE.9618

- Electric Input: 400V AC 3N PE
- Cable Cross Section (mm<sup>2</sup>): 3x2,5





Touch Screen



Kod Code	Ürün Adı Description	Ebatlar Dimension	Ağırlık Weight	Net Net	Güç Power	Kapasite Capacity	Fiyat Price
		a x b x c (mm)	(kg)	(m <sup>3</sup> )	(kw)	(lt)	(€)
EMP.PLS.ODFE.010	Asansörlü Hızlı Pişirme Fritözü Yağ Filtreli with Lift Fast Cooking Fryer with Oil Filter	400x900x850	79	0.11	30	25	5.905
EMP.PLS.ODFE.020	Asansörlü Hızlı Pişirme Fritözü Yağ Filtreli with Lift Fast Cooking Fryer with Oil Filter	800x900x850	139	0.22	60	25+25	11.160

## TEKNİK ÖZELLİKLER

- Paslanmaz çelik sepetler.
- Limit termostat.
- Kolay temizlenebilir ve hijyeniktir.
- Filtrelenmiş yağı devirdaim yapma sistemi.
- 10 Program hafızalı.
- 4.3 inch dijital ekran.
- Farklı ürünler için sıcaklık ve zaman ayarlama.
- Pişirme bitiminde sesli uyarı sistemi.
- Her sepet için ayrı kontrol sistemi.
- Otomatik dolumlu yağ filtresi.
- Paslanmaz çelik gövde.

## TECHNICAL SPECIFICATIONS

- Stainless steel baskets.
- Limit thermostat.
- Easy to clean and hygienic.
- Recirculation system filters the oil.
- 10 Programs memory.
- 4.3 inch digital screen.
- Setting temperature and time for different products.
- Voice warning system at the end of cooking.
- Separate control system for basket.
- Automatic filling oil filter.
- Stainless steel body.



## EMP.PLS.ODFE.010

- Elektrik Girişi: 400V AC 3N PE
- Kablo Kesiti (mm<sup>2</sup>): 5x4

## EMP.PLS.ODFE.020

- Elektrik Girişi: 400V AC 3N PE
- Kablo Kesiti (mm<sup>2</sup>): 5x4

## EMP.PLS.ODFE.010

- Electric Input: 400V AC 3N PE
- Cable Cross Section (mm<sup>2</sup>): 5x4

## EMP.PLS.ODFE.020

- Electric Input: 400V AC 3N PE
- Cable Cross Section (mm<sup>2</sup>): 5x4

**900 Plus Serisi**  
900 Plus Series

**Elektrikli Fritözler**  
Electrical Fryers



Kod Code	Ürün Adı Description	Ebatlar Dimension	Ağırlık Weight	Net Net	Güç Power	Kapasite Capacity	Fiyat Price
		a x b x c (mm)	(kg)	(m <sup>3</sup> )	(kw)	(lt)	(€)
EMP.PLS.9FE010	Elektrikli Fritöz Electrical Fryer	400x900x850	50	0.30	18	24	1.845

EMP.PLS.9FE020	Elektrikli Fritöz Electrical Fryer	800x900x850	88	0.61	36	24+24	3.130
----------------	---------------------------------------	-------------	----	------	----	-------	-------

**TEKNİK ÖZELLİKLER**

- Termostatik kumanda.
- Paslanmaz çelik sepetler.
- Hareketli ısıtıcılar kolay temizlik imkanı sağlar.
- Paslanmaz çelik gövde.
- Boşaltma borusu ile emniyetli yağ boşaltma.
- Limit termostat.
- Kolay temizlenebilir ve hijyeniktir.

**TECHNICAL SPECIFICATIONS**

- Thermostatic control.
- Stainless steel baskets.
- Moving heaters provide easy cleaning.
- Stainless steel body.
- Safe oil drainage from the bottom via valve.
- Safety thermostat for overheating protection.
- Easy to clean and hygienic.

**EMP.PLS.9FE010**

- Elektrik Girişi: 400V AC 3N PE
- Kablo Kesiti (mm<sup>2</sup>): 5x2,5

**EMP.PLS.9FE020**

- Elektrik Girişi: 400V AC 3N PE
- Kablo Kesiti (mm<sup>2</sup>): 5x4

**EMP.PLS.9FE010**

- Electric Input: 400V AC 3N PE
- Cable Cross Section (mm<sup>2</sup>): 5x2,5

**EMP.PLS.9FE020**

- Electric Input: 400V AC 3N PE
- Cable Cross Section (mm<sup>2</sup>): 5x4



Kod Code	Ürün Adı Description	Ebatlar Dimension	Ağırlık Weight	Net Net	Güç Power	Kapasite Capacity	Fiyat Price
		a x b x c (mm)	(kg)	(m <sup>3</sup> )	(kw)	(lt)	(€)
EMP.PLS.9FG010	Gazlı Fritöz Gas Fryer	400x900x850	68	0.31	17.41	24	1.910
EMP.PLS.9FG020	Gazlı Fritöz Gas Fryer	800x900x850	118	0.62	34.82	24+24	3.680

#### TEKNİK ÖZELLİKLER

- Lpg ve Ng ile çalışabilme özelliği.
- Paslanmaz çelik sepetler.
- Magnet emniyet ventilli musluklar.
- Boşaltma borusu ile emniyetli yağ boşaltma.
- Limit termostat.
- Kolay temizlenebilir ve hijyeniktir.
- Paslanmaz çelik gövde.

#### EMP.PLS.9FG010

- Gaz Tüketim Değeri (ng): 1,84 m<sup>3</sup>/h
- Gaz Tüketim Değeri (lpg): 0,91 kg/h

#### EMP.PLS.9FG020

- Gaz Tüketim Değeri (ng): 3,68 m<sup>3</sup>/h
- Gaz Tüketim Değeri (lpg): 1,82 kg/h

#### TECHNICAL SPECIFICATIONS

- Lpg or Natural Gas.
- Stainless steel baskets.
- Magnet safety gas valve and thermocouple.
- Safe oil drainage from the bottom via valve.
- Safety thermostat for overheating protection.
- Easy to clean and hygienic.
- Stainless steel body.

#### EMP.PLS.9FG010

- Gas Consumption (ng): 1,84 m<sup>3</sup>/h
- Gas Consumption (lpg): 0,91 kg/h

#### EMP.PLS.9FG020

- Gas Consumption (ng): 3,68 m<sup>3</sup>/h
- Gas Consumption (lpg): 1,82 kg/h

## 900 Plus Serisi 900 Plus Series

### Gazlı Izgaralar Gas Grills



Kod Code	Ürün Adı Description	Ebatlar Dimension	Ağırlık Weight	Net Net	Güç Power	Fiyat Price
		a x b x c (mm)	(kg)	(m <sup>3</sup> )	(kw)	(€)
EMP.PLS.9IG010	Gazlı Izgara Düz Pleyt Gas Grill Smooth Plate	400x900x300	62	0.11	10.32	1.020
EMP.PLS.9IG011	Gazlı Izgara Komple Oluklu Pleyt Gas Grill Ribbed Plate	400x900x300	62	0.11	10.32	1.075
EMP.PLS.9IG020	Gazlı Izgara Düz Pleyt Gas Grill Smooth Plate	800x900x300	106	0.22	20.64	1.605
EMP.PLS.9IG021	Gazlı Izgara Komple Oluklu Pleyt Gas Grill Ribbed Plate	800x900x300	106	0.22	20.64	1.945
EMP.PLS.9IG022	Gazlı Izgara Düz+Oluklu Pleyt Gas Grill Smooth+Ribbed Plate	800x900x300	106	0.22	20.64	1.765
EMP.PLS.9IG030	Gazlı Izgara Düz Pleyt Gas Grill Smooth Plate	1200x900x300	106	0.33	31.02	2.375
EMP.PLS.9IG031	Gazlı Izgara Komple Oluklu Pleyt Gas Grill Ribbed Plate	1200x900x300	106	0.33	31.02	2.850
EMP.PLS.9IG032	Gazlı Izgara Düz+Oluklu Pleyt Gas Grill Smooth+Ribbed Plate	1200x900x300	106	0.33	31.02	2.610

#### TEKNİK ÖZELLİKLER

- Lpg ve Ng ile çalışabilme özelliği.
- Magnet emniyet ventilli ve pilotlu musluklar.
- Tam modüllerde iki bölgeyi ısıtma.
- Paslanmaz çelik gövde.
- Her brülör için piezzo çakmak ile kontrol.
- Çıkarılabilir yağ toplama haznesi

#### TECHNICAL SPECIFICATIONS

- Lpg or Natural Gas.
- Magnet safety gas valve and pilot flame.
- Two separate heating zones.
- Stainless steel body.
- Piezo electric ignition system for each burner.
- Removable oil collecting drawer.

#### EMP.PLS.9IG010 / EMP.PLS.9IG011

- Gaz Tüketim Değeri (ng): 1,09 m<sup>3</sup>/h
- Gaz Tüketim Değeri (lpg): 0,77 kg/h

#### EMP.PLS.9IG020 / EMP.PLS.9IG021 / EMP.PLS.9IG022

- Gaz Tüketim Değeri (ng): 2,18 m<sup>3</sup>/h
- Gaz Tüketim Değeri (lpg): 1,55 kg/h

#### EMP.PLS.9IG030 / EMP.PLS.9IG031 / EMP.PLS.9IG032

- Gaz Tüketim Değeri (ng): 3,28 m<sup>3</sup>/h
- Gaz Tüketim Değeri (lpg): 2,33 kg/h

#### EMP.PLS.9IG010 / EMP.PLS.9IG011


- Gas Consumption (ng): 1,09 m<sup>3</sup>/h
- Gas Consumption (lpg): 0,77 kg/h

#### EMP.PLS.9IG020 / EMP.PLS.9IG021 / EMP.PLS.9IG022

- Gas Consumption (ng): 2,18 m<sup>3</sup>/h
- Gas Consumption (lpg): 1,55 kg/h

#### EMP.PLS.9IG030 / EMP.PLS.9IG031 / EMP.PLS.9IG032

- Gas Consumption (ng): 3,28 m<sup>3</sup>/h
- Gas Consumption (lpg): 2,33 kg/h



Düz / Smooth



Düz + Oluklu / Smooth + Ribbed



Komple Oluklu / Complete Ribbed



Kod Code	Ürün Adı Description	Ebatlar Dimension	Ağırlık Weight	Net Net	Güç Power	Fiyat Price
		a x b x c (mm)	(kg)	(m <sup>3</sup> )	(kw)	(€)
EMP.PLS.9IG010-K	Gazlı Izgara Düz-Krom Pleyt Gas Grill Smooth-Chrome Plate	400x900x300	62	0.11	10.32	1.585
EMP.PLS.9IG011-K	Gazlı Izgara Komple Oluklu Krom Pleyt Gas Grill Ribbed Chrome Plate	400x900x300	62	0.11	10.32	1.695
EMP.PLS.9IG020-K	Gazlı Izgara-Düz Krom Pleyt Gas Grill Smooth-Chrome Plate	800x900x300	106	0.22	20.64	2.625
EMP.PLS.9IG021-K	Gazlı Izgara Komple Oluklu Krom Pleyt Gas Grill Ribbed Chrome Plate	800x900x300	106	0.22	20.64	2.935
EMP.PLS.9IG022-K	Gazlı Izgara Düz+Oluklu Krom Pleyt Gas Grill Smooth+Ribbed Chrome Plate	800x900x300	106	0.22	20.64	2.740
EMP.PLS.9IG030-K	Gazlı Izgara Düz-Krom Pleyt Gas Grill Smooth-Chrome Plate	1200x900x300	106	0.33	31.02	3.800
EMP.PLS.9IG031-K	Gazlı Izgara Komple Oluklu Krom Pleyt Gas Grill Ribbed Chrome Plate	1200x900x300	106	0.33	31.02	4.335
EMP.PLS.9IG032-K	Gazlı Izgara Düz+Oluklu Krom Pleyt Gas Grill Smooth+Ribbed Chrome Plate	1200x900x300	106	0.33	31.02	4.035

## TEKNİK ÖZELLİKLER

- Lpg ve Ng ile çalışabilme özelliği.
- Magnet emniyet ventilli ve pilotlu musluklar.
- Tam modüllerde iki bölgeyi ısıtma.
- Paslanmaz çelik gövde.
- Her brülör için piezzo çakmak ile kontrol.
- Çıkarılabilir yağ toplama haznesi

## TECHNICAL SPECIFICATIONS

- Lpg or Natural Gas.
- Magnet safety gas valve and pilot flame.
- Two separate heating zones.
- Stainless steel body.
- Piezo electric ignition system for each burner.
- Removable oil collecting drawer.

## EMP.PLS.9IG010-K / EMP.PLS.9IG011-K

- Gaz Tüketim Değeri (ng): 1,09 m<sup>3</sup>/h
- Gaz Tüketim Değeri (lpg): 0,77 kg/h

EMP.PLS.9IG020-K / EMP.PLS.9IG021-K /  
EMP.PLS.9IG022-K

- Gaz Tüketim Değeri (ng): 2,18 m<sup>3</sup>/h
- Gaz Tüketim Değeri (lpg): 1,55 kg/h

EMP.PLS.9IG030-K / EMP.PLS.9IG031-K /  
EMP.PLS.9IG032-K

- Gaz Tüketim Değeri (ng): 3,28 m<sup>3</sup>/h
- Gaz Tüketim Değeri (lpg): 2,33 kg/h

## EMP.PLS.9IG010-K / EMP.PLS.9IG011-K


- Gas Consumption (ng): 1,09 m<sup>3</sup>/h
- Gas Consumption (lpg): 0,77 kg/h

EMP.PLS.9IG020-K / EMP.PLS.9IG021-K /  
EMP.PLS.9IG022-K

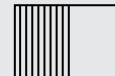
- Gas Consumption (ng): 2,18 m<sup>3</sup>/h
- Gas Consumption (lpg): 1,55 kg/h

EMP.PLS.9IG030-K / EMP.PLS.9IG031-K /  
EMP.PLS.9IG032-K

- Gas Consumption (ng): 3,28 m<sup>3</sup>/h
- Gas Consumption (lpg): 2,33 kg/h



Düz / Smooth



Düz + Oluklu / Smooth + Ribbed



Komple Oluklu / Complete Ribbed

## 900 Plus Serisi 900 Plus Series

## Elektrikli Izgaralar Electrical Grills



Kod Code	Ürün Adı Description	Ebatlar Dimension	Ağırlık Weight	Net Net	Güç Power	Fiyat Price
		a x b x c (mm)	(kg)	(m <sup>2</sup> )	(kw)	(€)
EMP.PLS.9IE010	Elektrikli Izgara Düz Pleyt Electrical Grill Smooth Plate	400x900x300	62	0.11	6	1.025
EMP.PLS.9IE011	Elektrikli Izgara Komple Oluklu Pleyt Electrical Grill Ribbed Plate	400x900x300	62	0.11	6	1.130
EMP.PLS.9IE020	Elektrikli Izgara Düz Pleyt Electrical Grill Smooth Plate	800x900x300	115	0.22	12	1.765
EMP.PLS.9IE021	Elektrikli Izgara Komple Oluklu Pleyt Electrical Grill Ribbed Plate	800x900x300	115	0.22	12	2.030
EMP.PLS.9IE022	Elektrikli Izgara Düz+Oluklu Pleyt Electrical Grill Smooth+Ribbed Plate	800x900x300	115	0.22	12	1.925
EMP.PLS.9IE030	Elektrikli Izgara Düz Pleyt Electrical Grill Smooth Plate	1200x900x300	115	0.33	18	2.435
EMP.PLS.9IE031	Elektrikli Izgara Komple Oluklu Pleyt Electrical Grill Ribbed Plate	1200x900x300	115	0.33	18	2.850
EMP.PLS.9IE032	Elektrikli Izgara Düz+Oluklu Pleyt Electrical Grill Smooth+Ribbed Plate	1200x900x300	115	0.33	18	2.610

### TEKNİK ÖZELLİKLER

- Termostatik kumanda.
- Tam modüllerde iki bölgeyi ısıtma.
- Çıkarılabilir yağ toplama haznesi.
- Paslanmaz çelik gövde.

### TECHNICAL SPECIFICATIONS

- Thermostatic controller.
- Two separate heating zones.
- Removable oil collecting drawer.
- Stainless steel body.

#### EMP.PLS.9IE010 / EMP.PLS.9IE011

- Elektrik Girişi: 400V AC 3N PE
- Kablo Kesiti (mm<sup>2</sup>): 5x2,5

#### EMP.PLS.9IE020 / EMP.PLS.9IE021 / EMP.PLS.9IE022

- Elektrik Girişi (mm<sup>2</sup>): 400V AC 3N PE
- Kablo Kesiti (mm<sup>2</sup>): 5x2,5

#### EMP.PLS.9IE030 / EMP.PLS.9IE031 / EMP.PLS.9IE032

- Elektrik Girişi (mm<sup>2</sup>): 400V AC 3N PE
- Kablo Kesiti (mm<sup>2</sup>): 5x2,5

#### EMP.PLS.9IE010 / EMP.PLS.9IE011


- Electric Input: 400V AC 3N PE
- Cable Cross Section (mm<sup>2</sup>): 5x2,5

#### EMP.PLS.9IE020 / EMP.PLS.9IE021 / EMP.PLS.9IE022

- Electric Input: 400V AC 3N PE
- Cable Cross Section (mm<sup>2</sup>): 5x2,5

#### EMP.PLS.9IE030 / EMP.PLS.9IE031 / EMP.PLS.9IE032

- Electric Input: 400V AC 3N PE
- Cable Cross Section (mm<sup>2</sup>): 5x2,5



Düz / Smooth



Düz + Oluklu / Smooth + Ribbed



Komple Oluklu / Complete Ribbed



CHROME PLATE



Kod Code	Ürün Adı Description	Ebatlar Dimension	Ağırlık Weight	Net Net	Güç Power	Fiyat Price
		a x b x c (mm)	(kg)	(m <sup>2</sup> )	(kw)	(€)
EMP.PLS.91E010-K	Elektrikli Izgara Düz Krom Pleyt Electrical Grill Smooth Chrome Plate	400x900x300	62	0.11	6	1.585
EMP.PLS.91E011-K	Elektrikli Izgara Komple Oluklu Krom Pleyt Electrical Grill Ribbed Chrome Plate	400x900x300	62	0.11	6	1.735
EMP.PLS.91E020-K	Elektrikli Izgara Düz Krom Pleyt Electrical Grill Smooth Chrome Plate	800x900x300	115	0.22	12	2.650
EMP.PLS.91E021-K	Elektrikli Izgara Komple Oluklu Krom Pleyt Electrical Grill Ribbed Chrome Plate	800x900x300	115	0.22	12	2.955
EMP.PLS.91E022-K	Elektrikli Izgara Düz+Oluklu Krom Pleyt Electrical Grill Smooth+Ribbed Chrome Plate	800x900x300	115	0.22	12	2.805
EMP.PLS.91E030-K	Elektrikli Izgara Düz Krom Pleyt Electrical Grill Smooth Chrome Plate	1200x900x300	115	0.33	18	3.800
EMP.PLS.91E031-K	Elektrikli Izgara-Komple Oluklu Krom Pleyt Electrical Grill Ribbed Chrome Plate	1200x900x300	115	0.33	18	4.335
EMP.PLS.91E032-K	Elektrikli Izgara Düz+Oluklu Krom Pleyt Electrical Grill Smooth+Ribbed Chrome Plate	1200x900x300	115	0.33	18	4.035

## TEKNİK ÖZELLİKLER

- Termostatik kumanda.
- Tam modüllerde iki bölgeyi ısıtma.
- Çıkarılabilir yağ toplama haznesi.
- Paslanmaz çelik gövde.

## TECHNICAL SPECIFICATIONS

- Thermostatic controller.
- Two separate heating zones.
- Removable oil collecting drawer.
- Stainless steel body.

## EMP.PLS.91E010-K / EMP.PLS.91E011-K

- Elektrik Girişi: 400V AC 3N PE
- Kablo Kesiti (mm<sup>2</sup>): 5x2,5

## EMP.PLS.91E020-K / EMP.PLS.91E021-K / EMP.PLS.91E022-K

- Elektrik Girişi: 400V AC 3N PE
- Kablo Kesiti (mm<sup>2</sup>): 5x2,5

## EMP.PLS.91E030-K / EMP.PLS.91E031-K / EMP.PLS.91E032-K

- Elektrik Girişi: 400V AC 3N PE
- Kablo Kesiti (mm<sup>2</sup>): 5x2,5

## EMP.PLS.91E010-K / EMP.PLS.91E011-K

- Electric Input: 400V AC 3N PE
- Cable Cross Section (mm<sup>2</sup>): 5x2,5

## EMP.PLS.91E020-K / EMP.PLS.91E021-K / EMP.PLS.91E022-K

- Electric Input: 400V AC 3N PE
- Cable Cross Section (mm<sup>2</sup>): 5x2,5

## EMP.PLS.91E030-K / EMP.PLS.91E031-K / EMP.PLS.91E032-K

- Electric Input: 400V AC 3N PE
- Cable Cross Section (mm<sup>2</sup>): 5x2,5



Düz / Smooth



Düz + Oluklu / Smooth + Ribbed



Komple Oluklu / Complete Ribbed

## 900 Plus Serisi 900 Plus Series

### Gazlı Sulu Izgaralar Gas Vapor Grills



Kod Code	Ürün Adı Description	Ebatlar Dimension	Ağırlık Weight	Net Net	Güç Power	Fiyat Price
		a x b x c (mm)	(kg)	(m <sup>3</sup> )	(kw)	(€)
EMP.PLS.9LG010-S	Gazlı Sulu Izgara Gas Vapor Grill	400x900x300	67	0.11	7	1.155
EMP.PLS.9LG020-S	Gazlı Sulu Izgara Gas Vapor Grill	800x900x300	128	0.22	14	1.850
EMP.PLS.9LG030-S	Gazlı Sulu Izgara Gas Vapor Grill	1200x900x300	171	0.32	21	2.765

#### TEKNİK ÖZELLİKLER

- Buharlaştırma kabini sayesinde daha verimli pişirme.
- Lpg ve Ng ile çalışabilme özelliği.
- Magnet emniyet ventilli ve pilotlu musluklar.
- Paslanmaz çelik gövde.
- Tam modüllerde iki bölgeyi ısıtma.
- Her brülör için piezo çakmak ile kontrol.
- Pik döküm ızgara.

#### TECHNICAL SPECIFICATIONS

- Steamer cabinet provides fertile cooking.
- Lpg or Natural Gas.
- Magnet safety gas valve and pilot flame.
- Stainless steel body.
- Two separate heating zones.
- Piezo electric ignition system for each burner.
- Cast iron grill.



#### EMP.PLS.9LG010-S

- Gaz Tüketim Değeri (ng): 0,75 m<sup>3</sup>/h
- Gaz Tüketim Değeri (lpg): 0,87 kg/h

#### EMP.PLS.9LG020-S

- Gaz Tüketim Değeri (ng): 1,50 m<sup>3</sup>/h
- Gaz Tüketim Değeri (lpg): 1,74 kg/h

#### EMP.PLS.9LG030-S

- Gaz Tüketim Değeri (ng): 2,25 m<sup>3</sup>/h
- Gaz Tüketim Değeri (lpg): 2,61 kg/h

#### EMP.PLS.9LG010-S

- Gas Consumption (ng): 0,75 m<sup>3</sup>/h
- Gas Consumption (lpg): 0,87 kg/h

#### EMP.PLS.9LG020-S

- Gas Consumption (ng): 1,50 m<sup>3</sup>/h
- Gas Consumption (lpg): 1,74 kg/h

#### EMP.PLS.9LG030-S

- Gas Consumption (ng): 2,25 m<sup>3</sup>/h
- Gas Consumption (lpg): 2,61 kg/h



Kod Code	Ürün Adı Description	Ebatlar Dimension	Ağırlık Weight	Net Net	Güç Power	Fiyat Price
		a x b x c (mm)	(kg)	(m <sup>3</sup> )	(kw)	(€)
EMP.PLS.9LG010	Gazlı Lavataşlı Izgara Gas Lavastone Grill	400x900x300	69	0.11	10.30	1.000
EMP.PLS.9LG020	Gazlı Lavataşlı Izgara Gas Lavastone Grill	800x900x300	126	0.22	20.60	1.720
EMP.PLS.9LG030	Gazlı Lavataşlı Izgara Gas Lavastone Grill	1200x900x300	126	0.33	30.90	2.610

#### TEKNİK ÖZELLİKLER

- Lpg ve Ng ile çalışabilme özelliği.
- Magnet emniyet ventilli ve pilotlu musluklar.
- Tam modüllerde iki bölgeyi ısıtma.
- Paslanmaz çelik gövde.
- Her brülör için piezzo çakmak ile kontrol.
- Çıkarılabilir yağ toplama haznesi.
- Kolay temizlenebilir ve hijyeniktir.

#### TECHNICAL SPECIFICATIONS

- Lpg or Natural Gas.
- Magnet safety gas valve and pilot flame.
- Two separate heating zones.
- Stainless steel body.
- Piezo electric ignition system for each burner.
- Removable oil collecting drawer.
- Easy to clean and hygienic.



#### EMP.PLS.9LG010

- Gaz Tüketim Değeri (ng): 1,09 m<sup>3</sup>/h
- Gaz Tüketim Değeri (lpg): 0,77 kg/h

#### EMP.PLS.9LG010

- Gas Consumption (ng): 1,09 m<sup>3</sup>/h
- Gas Consumption (lpg): 0,77 kg/h

#### EMP.PLS.9LG020

- Gaz Tüketim Değeri (ng): 2,18 m<sup>3</sup>/h
- Gaz Tüketim Değeri (lpg): 0,86 kg/h

#### EMP.PLS.9LG020

- Gas Consumption (ng): 2,18 m<sup>3</sup>/h
- Gas Consumption (lpg): 0,86 kg/h

#### EMP.PLS.9LG030

- Gaz Tüketim Değeri (ng): 3,27 m<sup>3</sup>/h
- Gaz Tüketim Değeri (lpg): 1,29 kg/h

#### EMP.PLS.9LG030

- Gas Consumption (ng): 3,27 m<sup>3</sup>/h
- Gas Consumption (lpg): 1,29 kg/h

## 900 Plus Serisi 900 Plus Series

### Elektrikli Makarna Haşlama - Patates Dinlendirme Üniteleri Electrical Pasta Cooker - Chips Scuttle Units



Kod Code	Ürün Adı Description	Ebatlar Dimension	Ağırlık Weight	Net Net	Güç Power	Fiyat Price
EMP.PLS.9ME010	Elektrikli Makarna Haşlama Electrical Pasta Cooker	400x900x850	46	0.30	12	2.075

#### TEKNİK ÖZELLİKLER

- Termostatik kontrol.
- Paslanmaz çelik gövde ve sepetler.
- Su doldurma musluğu.
- Tahliye musluğu ile su boşaltma.
- Taşan su tahliye sistemi.

#### TECHNICAL SPECIFICATIONS

- Thermostatic control.
- Stainless steel body and baskets.
- Water filling tap.
- Discharge valve.
- Overflow drainage system.

#### EMP.PLS.9ME010

- Elektrik Girişi: 400V AC 3N PE
- Kablo Kesiti (mm<sup>2</sup>): 5x2,5

#### EMP.PLS.9ME010

- Electric Input: 400V AC 3N PE
- Cable Cross Section (mm<sup>2</sup>): 5x2,5



Kod Code	Ürün Adı Description	Ebatlar Dimension	Ağırlık Weight	Net Net	Güç Power	Fiyat Price
EMP.PLS.9DE010	Patates Dinlendirme Ünitesi Chips Scuttle Units	400x900x300	20	0.11	0.65	715

#### TEKNİK ÖZELLİKLER

- Kızartılmış patateslerin sıcak bekletilmesinde ve yağların süzülmesinde kullanılır.
- 1/1x150 Gn kuvvet kapasitesi.
- Infrared seramik ısıtıcı.
- Paslanmaz çelik gövde.
- Havuzda kızartma yağının süzülmesi için maksimum verim sağlayan özel form.

#### TECHNICAL SPECIFICATIONS

- Operates in order to keep fried food warm and drain oil.
- Capacity: 1/1x150 Gn
- Ceramic infrared heater.
- Stainless steel body.
- Special form on the container, provides maximum efficiency in order to drain oil.

#### EMP.PLS.9DE010

- Elektrik Girişi: 230V AC N PE
- Kablo Kesiti (mm<sup>2</sup>): 3x1,5

#### EMP.PLS.9DE010

- Electric Input: 230V AC N PE
- Cable Cross Section (mm<sup>2</sup>): 3x1,5



Kod Code	Ürün Adı Description	Ebatlar Dimension	Ağırlık Weight	Net Net	Güç Power	Fiyat Price
		a x b x c (mm)	(kg)	(m³)	(kw)	(€)
EMP.PLS.9SE010	Elektrikli Benmari Electrical Bainmarie	400x900x800	43	0.11	2.5	1.205
EMP.PLS.9SE020	Elektrikli Benmari Electrical Bainmarie	800x900x800	50	0.22	4.4	1.995

#### TEKNİK ÖZELLİKLER

- Termostatik kumanda.
- Paslanmaz çelik gövde.
- Tahliye musluğu.
- Su alma musluğu.
- Kolay temizlenebilir ve hijyeniktir.

#### EMP.PLS.9SE010

- Kapasite; 1 adet 1/1 Gn.

#### EMP.PLS.9SE020

- Kapasite; 2 adet 1/1 Gn.

#### EMP.PLS.9SE010

- Elektrik Girişi: 230V AC N PE
- Kablo Kesiti (mm²): 3x2,5

#### EMP.PLS.9SE020

- Elektrik Girişi: 230V AC N PE
- Kablo Kesiti (mm²): 3x2,5

#### TECHNICAL SPECIFICATIONS

- Thermostatic controller.
- Stainless steel body.
- Drainage valve.
- Water inlet valve.
- Easy to clean and hygienic.

#### EMP.PLS.9SE010

- Capacity; 1 piece 1/1 Gn.

#### EMP.PLS.9SE020

- Capacity; 2 pieces 1/1 Gn.

#### EMP.PLS.9SE010

- Electric Input: 230V AC N PE
- Cable Cross Section (mm²): 3x2,5

#### EMP.PLS.9SE020

- Electric Input: 230V AC N PE
- Cable Cross Section (mm²): 3x2,5



**900 Plus Serisi**  
900 Plus Series

**Ara Tezgahlar**  
Worktops



Kod Code	Ürün Adı Description	Ebatlar Dimension	Ağırlık Weight	Net Net	Fiyat Price
		a x b x c (mm)	(kg)	(m <sup>2</sup> )	(€)
EMP.PLS.9TN010	Ara Tezgah 1/2 Modül Worktop 1/2 Module	400x900x300	21	0.11	390
EMP.PLS.9TN020	Ara Tezgah 1/1 Modül Worktop 1/1 Module	800x900x300	30	0.22	655

**TEKNİK ÖZELLİKLER**

- Kolay temizlenebilir ve hijyeniktir.
- Paslanmaz çelik gövde.
- Tezgahlar 90 seri cihazların arasında kullanılabilecek uygun ölçülerdedir.

**TECHNICAL SPECIFICATIONS**

- Easy to clean and hygienic.
- Stainless steel body.
- Worktops are suitable to use for each kind of 90's serie equipments.



Kod Code	Ürün Adı Description	Ebatlar Dimension	Ağırlık Weight	Net Net	Fiyat Price
		a x b x c (mm)	(kg)	(m <sup>3</sup> )	(€)
EMP.PLS.9TS010	Set Altı Tezgah 1 Kapaklı Undercounter Cabinet with 1 Door	400x790x550	18	0.15	350
EMP.PLS.9TS020	Set Altı Tezgah 2 Kapaklı Undercounter Cabinet with 2 Doors	800x790x550	28	0.22	540
EMP.PLS.9TS030	Set Altı Tezgah 3 Kapaklı Undercounter Cabinet with 3 Doors	1200x790x550	39	0.33	795



Kod Code	Ürün Adı Description	Ebatlar Dimension	Ağırlık Weight	Net Net	Fiyat Price
		a x b x c (mm)	(kg)	(m <sup>3</sup> )	(€)
EMP.PLS.9TS010-K	Set Altı Tezgah Kapaksız Undercounter Cabinet without Door	400x790x550	15	0.15	320
EMP.PLS.9TS020-K	Set Altı Tezgah Kapaksız Undercounter Cabinet without Door	800x790x550	22	0.22	400
EMP.PLS.9TS030-K	Set Altı Tezgah Kapaksız Undercounter Cabinet without Door	1200x790x550	30	0.33	635

**TEKNİK ÖZELLİKLER**

- Tezgahlar 90 seri cihazların altına kullanılabilecek uygun modüler ölçülerdedir.
- Kolay temizlenebilir ve hijyeniktir.
- Paslanmaz çelik gövde.

**TECHNICAL SPECIFICATIONS**

- Under-Set Counters are suitable to use under each kind of 90's serie equipments.
- Easy to clean and hygienic.
- Stainless steel body.

**900 Plus Serisi**  
900 Plus Series

**Gazlı Devrilir Tavalar**  
Gas Tilting Pans



Kod Code	Ürün Adı Description	Ebatlar Dimension	Ağırlık Weight	Net Net	Güç Power	Kapasite Capacity	Fiyat Price
EMP.PLS.DTG.80	Gazlı Devrilir Tava Gas Tilting Pan	800x900x850	145	0.62	11.20	80	4.315
EMP.PLS.DTG.120	Gazlı Devrilir Tava Gas Tilting Pan	1200x900x850	193	0.9	16.10	120	5.770

#### TEKNİK ÖZELLİKLER

- Lpg ve Ng ile çalışabilme özelliği.
- Magnet emniyet ventilli termokulp ve termostat.
- Manuel kaldırma mekanizması.
- Karşı ağırlıklı kapak.
- Güvenlik sensörü.
- Kolay temizlenebilir ve hijyeniktir.
- Paslanmaz çelik gövde.

#### TECHNICAL SPECIFICATIONS

- Lpg or Natural Gas.
- Safety gas valve thermocouple and thermostat.
- Manuel lift system.
- Counterweighted hinged lid.
- Safety switch.
- Easy to clean and hygienic.
- Stainless steel body.

#### EMP.PLS.DTG.80

- Gaz Tüketim Değeri (ng): 1,18 m<sup>3</sup>/h
- Gaz Tüketim Değeri (lpg): 0,98 kg/h

#### EMP.PLS.DTG.120

- Gaz Tüketim Değeri (ng): 1,70 m<sup>3</sup>/h
- Gaz Tüketim Değeri (lpg): 1,21 kg/h

#### EMP.PLS.DTG.80

- Gas Consumption (ng): 1,18 m<sup>3</sup>/h
- Gas Consumption (lpg): 0,98 kg/h

#### EMP.PLS.DTG.120

- Gas Consumption (ng): 1,70 m<sup>3</sup>/h
- Gas Consumption (lpg): 1,21 kg/h







Kod Code	Ürün Adı Description	Ebatlar Dimension	Ağırlık Weight	Net Net	Güç Power	Kapasite Capacity	Fiyat Price
		a x b x c (mm)	(kg)	(m <sup>3</sup> )	(kw)	(lt)	(€)
EMP.PLS.DTE.80	Elektrikli Devrilir Tava Electrical Tilting Pan	800x900x850	148	0.62	12	80	4.315
EMP.PLS.DTE.120	Elektrikli Devrilir Tava Electrical Tilting Pan	1200x900x850	190	0.92	12	120	5.770

#### TEKNİK ÖZELLİKLER

- Manuel kaldırma mekanizması.
- Karşı ağırlıklı kapak.
- Kolay temizlenebilir ve hijyeniktir.
- Limit termostat.
- Paslanmaz çelik gövde.
- Termostat kontrol.

#### TECHNICAL SPECIFICATIONS

- Manuel lift system.
- Counterweighted hinged lid.
- Easy to clean and hygienic.
- Limit thermostat.
- Stainless steel body.
- Thermostat control.

#### EMP.PLS.DTE.80

- Elektrik Girişi: 400V AC 3N PE
- Kablo Kesiti (mm<sup>2</sup>): 5x2,5

#### EMP.PLS.DTE.120

- Elektrik Girişi: 400V AC 3N PE
- Kablo Kesiti (mm<sup>2</sup>): 5x2,5

#### EMP.PLS.DTE.80

- Electric Input: 400V AC 3N PE
- Cable Cross Section (mm<sup>2</sup>): 5x2,5

#### EMP.PLS.DTE.120

- Electric Input: 400V AC 3N PE
- Cable Cross Section (mm<sup>2</sup>): 5x2,5



## 900 Plus Serisi

900 Plus Series

## Gazlı Kaynatma Tencereleri (İndirekt)

Gas Boiling Pans (Indirect)



Kod Code	Ürün Adı Description	Ebatlar Dimension	Ağırlık Weight	Net Net	Güç Power	Kapasite Capacity	Fiyat Price
EMP.PLS.KTG.150	Gazlı Kaynatma Tenceresi İndirekt Gas Boiling Pan Indirekt	800x900x850	111	0.62	16.10	150	6.415
EMP. PLS.KTG.250	Gazlı Kaynatma Tenceresi İndirekt Gas Boiling Pan Indirekt	1200x900x850	228	0.92	32.20	250	12.000

### TEKNİK ÖZELLİKLER

- Lpg ve Ng ile çalışabilme özelliği.
- Magnet emniyet ventilli termokulp ve termostat.
- Aşırı basınç valfi ve manometre.
- Su doldurma musluğu.
- Tahliye Musluğu.
- Karşı ağırlıklı kapak.
- Çift cidarlı ceket.
- Kolay temizlenebilir ve hijyeniktir.
- Limit termostat.
- Paslanmaz çelik gövde.

### TECHNICAL SPECIFICATIONS

- Lpg or Natural Gas.
- Safety gas valve thermocouple and thermostat.
- Over pressure safety valve and manometer.
- Water inlet valve.
- Drainage valve.
- Counterweighted hinged lid.
- Double jacket pan.
- Easy to clean and hygienic.
- Limit thermostat.
- Stainless steel body.

### EMP.PLS.KTG.150

- Gaz Tüketim Değeri (ng): 1,70 m<sup>3</sup>/h
- Gaz Tüketim Değeri (lpg): 1,21 kg/h

### EMP. PLS.KTG.250

- Gaz Tüketim Değeri (ng): 3,40 m<sup>3</sup>/h
- Gaz Tüketim Değeri (lpg): 2,42 kg/h

### EMP.PLS.KTG.150

- Gas Consumption (ng): 1,70 m<sup>3</sup>/h
- Gas Consumption (lpg): 1,21 kg/h

### EMP. PLS.KTG.250

- Gas Consumption (ng): 3,40 m<sup>3</sup>/h
- Gas Consumption (lpg): 2,42 kg/h






Kod Code	Ürün Adı Description	Ebatlar Dimension	Ağırlık Weight	Net Net	Güç Power	Kapasite Capacity	Fiyat Price
		a x b x c (mm)	(kg)	(m <sup>3</sup> )	(kw)	(lt)	(€)
EMP. PLS.KTE.150	Elektrikli Kaynatma Tenceresi İndirekt Electrical Boiling Pan Indirekt	800x900x850	111	0.62	18	150	6.415
EMP. PLS.KTE.250	Elektrikli Kaynatma Tenceresi İndirekt Electrical Boiling Pan Indirekt	1200x900x850	197	0.92	30	250	12.000

#### TEKNİK ÖZELLİKLER

- Aşırı basınç valfi ve manometre.
- Su doldurma musluğu.
- Tahliye Musluğu.
- Karşı ağırlıklı kapak.
- Çift cidarlı ceket.
- Kolay temizlenebilir ve hijyeniktir.
- Limit termostat.
- Paslanmaz çelik gövde.
- Termostat kontrol.

#### TECHNICAL SPECIFICATIONS

- Over pressure safety valve and manometer.
- Water inlet valve.
- Drainage valve.
- Counterweighted hinged lid.
- Double jacket pan.
- Easy to clean and hygienic.
- Limit thermostat.
- Stainless steel body.
- Thermostat control.



#### EMP.PLS.KTE.150

- Elektrik Girişi: 400V AC 3N PE
- Kablo Kesiti (mm<sup>2</sup>): 5x6

#### EMP. PLS.KTE.250

- Elektrik Girişi: 400V AC 3N PE
- Kablo Kesiti (mm<sup>2</sup>): 5x10

#### EMP.PLS.KTE.150

- Electric Input: 400V AC 3N PE
- Cable Cross Section (mm<sup>2</sup>): 5x6

#### EMP. PLS.KTE.250

- Electric Input: 400V AC 3N PE
- Cable Cross Section (mm<sup>2</sup>): 5x10

**900 Plus Serisi**  
900 Plus Series

**Cantilever Hat**  
Cantilever Line



Kod Code	Ürün Adı Description	Ebatlar Dimension	Fiyat Price
		a x b x c (mm)	(€)

EMP.PLS.9CTV240 Cantilever Hat Cantilever Line 2400x1710x550 5.300

Kod Code	Ürün Adı Description	Ebatlar Dimension	Fiyat Price
		a x b x c (mm)	(€)

EMP.PLS.9CTV280 Cantilever Hat Cantilever Line 2800x1710x550 6.520

Kod Code	Ürün Adı Description	Ebatlar Dimension	Fiyat Price
		a x b x c (mm)	(€)

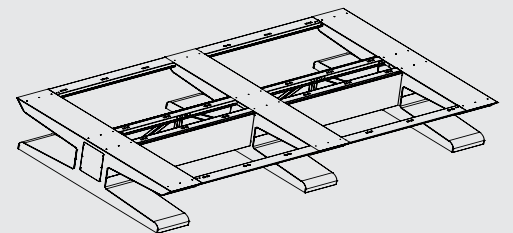
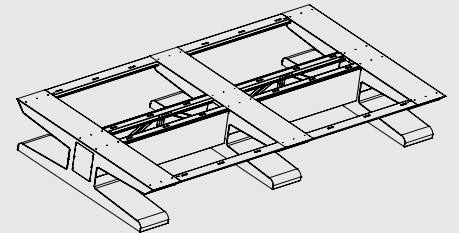
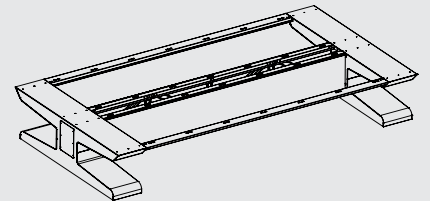
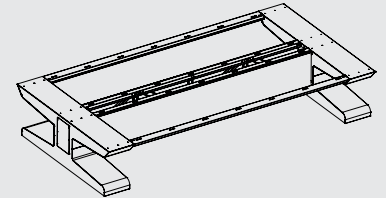
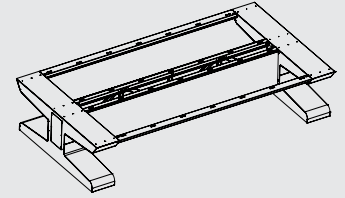
EMP.PLS.9CTV320 Cantilever Hat Cantilever Line 3200x1710x550 7.060

Kod Code	Ürün Adı Description	Ebatlar Dimension	Fiyat Price
		a x b x c (mm)	(€)

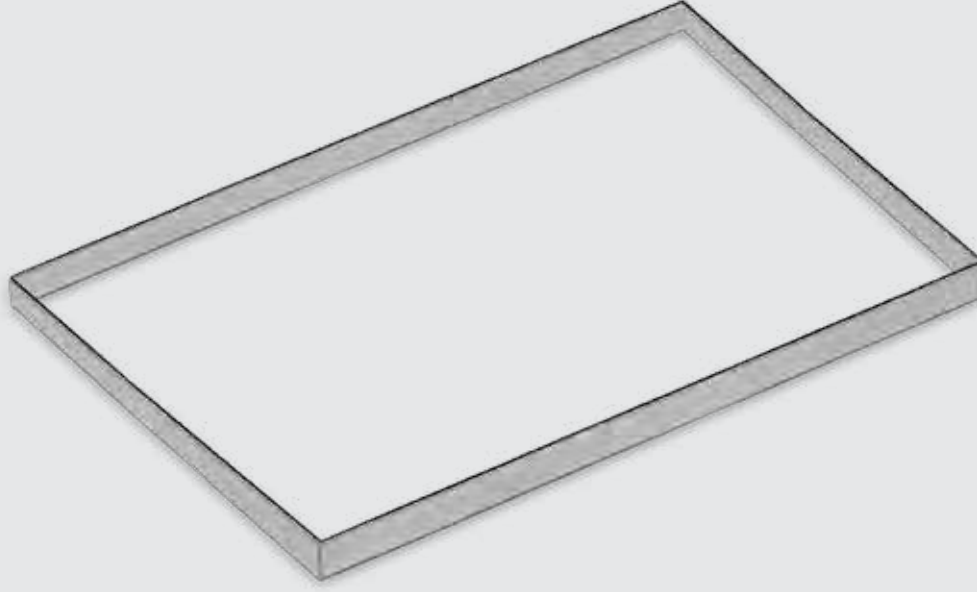
EMP.PLS.9CTV360 Cantilever Hat Cantilever Line 3600x1710x550 8.285

Kod Code	Ürün Adı Description	Ebatlar Dimension	Fiyat Price
		a x b x c (mm)	(€)

EMP.PLS.9CTV400 Cantilever Hat Cantilever Line 4000x1710x550 8.845



Gazlı fritözler, Elektrikli fritözler, Elektrikli Benmariler, Elektrikli Makarna Haşlama ünitelerinde ALT KISIM dolaplı olarak gelmektedir.  
For Gas Fryers , Electrical Fryers , Electrical Bainmaries and Electrical Pasta Cookers BOTTOM SIDE includes cabinet.




Kod Code	Ürün Adı Description	Ebatlar Dimension	Fiyat Price
		a x b x c (mm)	(€)
EMP.PLS.9SBP240	Paslanmaz Alt Baza 240 cm Stainless Steel Frame 240 cm	2400x1370x550	850
EMP.PLS.9SBP280	Paslanmaz Alt Baza 280 cm Stainless Steel Frame 280 cm	2800x1370x550	1.015
EMP.PLS.9SBP320	Paslanmaz Alt Baza 320 cm Stainless Steel Frame 320 cm	3200x1370x550	1.155
EMP.PLS.9SBP360	Paslanmaz Alt Baza 360 cm Stainless Steel Frame 360 cm	3600x1370x550	1.320
EMP.PLS.9SBP400	Paslanmaz Alt Baza 400 cm Stainless Steel Frame 400 cm	4000x1370x550	1.465



# Firinlar Ovens



[www.empero.com.tr](http://www.empero.com.tr)



## FIRINLAR

Gazlı Tandır Fırınları  
Profesyonel Kömürlü Fırınlar  
Kuzu Pişirme Fırınları  
Asansörlü Kömürlü Izgara  
Gazlı Plus Konveksiyonlu Fırınlar  
Elektrikli Plus Konveksiyonlu Fırınlar

### İthal Kombi Fırınlar

Gazlı Kombi Fırınlar  
Elektrikli Kombi Fırınlar

### Fırınlar (Pastane)

Elektrikli Mini Konveksiyonlu Fırınlar  
Elektrikli Konveksiyonlu Patisserie Fırınları  
Gazlı Plus Konveksiyonlu Patisserie Fırınları  
Elektrikli Plus Konveksiyonlu Patisserie Fırınları  
Elektrikli Kombi Fırınlar (Büyük - Küçük Model)  
Elektrikli Modüler Fırınlar (Touch Screen)  
Elektrikli Döner Konveksiyonlu Fırınlar  
Gazlı Döner Konveksiyonlu Fırınlar  
Profesyonel Mayalandırma Kabinleri  
Otomatik Programlı Fermantasyon Dolabı (Sıcak-Soğuk)

### Pizza Fırınları

Gazlı Taş Tabanlı Pizza Fırınları  
Odunlu Taş Tabanlı Pizza Fırınları  
Elektrikli Döner Tabanlı Pizza Fırınları  
Gazlı Döner Tabanlı Pizza Fırınları  
Gazlı Sabit Tabanlı Pizza Fırınları  
Gazlı ve Odunlu Döner Tabanlı Pizza Fırınları  
Gazlı Pizza ve Pide Fırınları  
Gazlı Taş Tabanlı Pizza Fırınları  
Odunlu Taş Tabanlı Pizza Fırınları  
Gazlı Pide Lahmacun Fırınları (Emniyet Ventilli)  
Elektrikli Gold Midi Pizza Fırınları  
Elektrikli Gold Maxi Pizza Fırınları  
Elektrikli Pizza Fırınları Tek Katlı  
Elektrikli Pizza Fırınları İki Katlı  
Gazlı Pizza Fırınları Tek Katlı  
Gazlı Pizza Fırınları İki Katlı  
Elektrikli Konveyörlü Pizza Fırınları  
Gazlı Konveyörlü Pizza Fırınları  
Gazlı Pasta Börek Fırınları (Emniyet Ventilli)

## OVENS

Gas Tandoori Ovens  
Professional Charcoal Ovens  
Lamb Baking Ovens  
Lifted Charcoal Grills  
Gas Plus Convection Ovens  
Electrical Plus Convection Ovens

### Imported Combi Ovens

Gas Combi Ovens  
Electrical Combi Ovens

### Ovens (Patisserie)

Electrical Mini Convection Ovens  
Electrical Convection Patisserie Ovens  
Gas Plus Convection Patisserie Ovens  
Electrical Plus Convection Patisserie Ovens  
Electrical Combi Ovens (Big - Small Model)  
Electrical Modular Ovens (Touch Screen)  
Electric Convection Rotary Ovens  
Gas Convection Rotary Ovens  
Professional Fermentation Cabinets  
Automatic Programmed Retarder Proofer (Hot-Cold)

### Pizza Ovens

Gas Stone-Based Pizza Ovens  
Wood Stone-Based Pizza Ovens  
Electrical Rotating Base Pizza Ovens  
Gas Rotating Base Pizza Ovens  
Gas Fixed Base Pizza Ovens  
Gas and Wood Rotating Pizza Ovens  
Gas Pizza Ovens  
Gas Stone-Based Pizza Ovens  
Wood Stone-Based Pizza Ovens  
Gas Pitta and Turkish Pizza Ovens (with Safety Valve)  
Electric Gold Midi Pizza Ovens  
Electric Gold Maxi Pizza Ovens  
Electrical Single Layer Pizza Ovens  
Electrical Two Layer Pizza Ovens  
Gas Single Layer Pizza Ovens  
Gas Two Layer Pizza Ovens  
Electrical Conveyor Pizza Ovens  
Gas Conveyor Pizza Ovens  
Gas Pastry Ovens (with Safety Valve)





Kod Code	Ürün Adı Description	Ebatlar Dimension	Ağırlık Weight	Net Net	Güç Power	Fiyat Price
		a x b x c (mm)	(kg)	(m <sup>3</sup> )	(kw)	(€)
EMP.TDR.01	Gazlı Tandır Fırını Gas Tandoori Oven	706x1018x1440	291	1.03	64.80	3.140

#### TEKNİK ÖZELLİKLER

- LPG veya NG ile çalışır.
- Musluklar Magnet Emniyet ventillidir.
- 66 cm iç hazne ebatı.
- İzolasyonlu gövde.
- Çıkarılabilir pislik tavası.
- Paslanmaz çelik gövde.

#### TECHNICAL SPECIFICATIONS

- Adaptable LPG or NG
- Magnet Safety valves.
- 66 cm dorne dimension.
- Insulated body.
- Removable tray for waste collection.
- Stainless Steel Body.



#### EMP.TDR.01

- Gaz Tüketim Değeri (ng): 6,85 m<sup>3</sup>/h
- Gaz Tüketim Değeri (lpg): 4,86 kg/h

#### EMP.TDR.01

- Gas Consumption (ng): 6,85 m<sup>3</sup>/h
- Gas Consumption (lpg): 4,86 kg/h

**Şiş ve lava taşları fiyata dahildir.**  
Skewers and lava stones are included in the price.




Kod Code	Ürün Adı Description	Ebatlar Dimension a x b x c (mm)	Ağırlık Weight (kg)	Net Net (m³)	Tel Izgara Grill Rack (mm)	Fiyat Price (€)
EMP.PKF-40-K	Profesyonel Kömürlü Fırın Kırmızı Professional Charcoal Oven Red	740x745x650/1210	180	0.68	560x524	5.870
EMP.PKF-40-S	Profesyonel Kömürlü Fırın Siyah Professional Charcoal Oven Black	740x745x650/1210	180	0.68	560x524	5.870
EMP.PKF-40- US	Üst Dinlendirme Top Grill	715x630x251	20	0.11		895
EMP.PKF-40-AS	Fırın Alt Standı Oven Bottom Stand	730x730x790	40	0.39		685
EMP.PKF-40- D	Paslanmaz Alt Dolap Kapaklı Stainless Steel Bottom Cabinet with Door	705x690x782	43	0.38		895

#### TEKNİK ÖZELLİKLER

- 500 °C çalışma ısısı.
- 560x524 mm tel ızgara ebatı.
- Saatte 20 kg et kapasitesi.
- Kül çekmecesi.
- Standart davlumbaz.
- Paslanmaz çelik gövde.

#### TECHNICAL SPECIFICATIONS

- 500 °C working temperature.
- 560x524 mm grill rack size.
- 20 kg meat / h capacity.
- Ash drawer.
- Standard hood.
- Stainless Steel Body.



EMP.PKF-40- US



EMP.PKF-40-AS



EMP.PKF-40- D



Kod Code	Ürün Adı Description	Ebatlar Dimension a x b x c (mm)	Ağırlık Weight (kg)	Net Net (m <sup>3</sup> )	Tel Izgara Grill Rack (mm)	Fiyat Price (€)
EMP.PKF-50-K	Profesyonel Kömürlü Fırın Kırmızı Professional Charcoal Oven Red	920x850x650/1320	260	0.97	740x650	7.920
EMP.PKF-50-S	Profesyonel Kömürlü Fırın Siyah Professional Charcoal Oven Black	920x850x650/1320	260	0.97	740x650	7.920
EMP.PKF-50-US	Üst Dinlendirme Top Grill	896x730x251	27	0.16		1.100
EMP.PKF-50-AS	Fırın Alt Standı Oven Bottom Stand	920x845x815	56	0.54		930
EMP.PKF-50-D	Paslanmaz Alt Dolap Kapaklı Stainless Steel Bottom Cabinet with Door	890x770x805	52	0.52		1.030

#### TEKNİK ÖZELLİKLER

- 500 °C çalışma ısısı.
- 740x650 mm tel ızgara ebatı.
- Saatte 20 kg et kapasitesi.
- Kül çekmecesi.
- Standart davlumbaz.
- Paslanmaz çelik gövde.

#### TECHNICAL SPECIFICATIONS

- 500 °C working temperature.
- 740x650 mm grill rack size.
- 20 kg meat / h capacity.
- Ash drawer.
- Standard hood.
- Stainless Steel Body.



EMP.PKF-50-US



EMP.PKF-50-AS



EMP.PKF-50-D



Kod Code	Ürün Adı Description	Ebatlar Dimension	Ağırlık Weight	Net Net	Güç Power	Fiyat Price
		a x b x c (mm)	(kg)	(m <sup>3</sup> )	(kw)	(€)
EMP.KFR.01	Kuzu Pişirme Fırını Tek Katlı Lamb Baking Oven Single Layer	1210x973x850	165	1	16.5	3.125
EMP.KFR.02	Kuzu Pişirme Fırını 2 Katlı Lamb Baking Oven Double Layer	1210x973x1585	320	1.87	33	6.140

## TEKNİK ÖZELLİKLER

- Aynı anda elektrikli rezistans ve gazlı brülörle çalışma sistemi.
- Fırın üstünde 2 adet 1,5 kW elektrik rezistansı ve alt kısmında gazlı brülör ısıtma sistemi.
- LPG veya NG ile çalışır.
- Musluklar Magnet Emniyet ventillidir.
- Piezzo çakmak ile kontrol.
- Kolay temizlenebilir ve hijyeniktir.
- Paslanmaz çelik gövde.

## EMP.KFR.01

- Gaz Tüketim Değeri (ng): 1,72 m<sup>3</sup>/h
- Gaz Tüketim Değeri (lpg): 1,29 kg/h

## EMP.KFR.02

- Gaz Tüketim Değeri (ng): 3,44 m<sup>3</sup>/h
- Gaz Tüketim Değeri (lpg): 2,59 kg/h

## TECHNICAL SPECIFICATIONS

- Working system with electrical resistance and gas burner at the same time.
- 2 pieces of 1.5 kW electrical resistances on the oven and gas burner heating system at the bottom.
- Adaptable LPG or NG
- Magnet Safety valves.
- Piezo lighter ignition system.
- Easy to clean and hygienic.
- Stainless Steel Body.

## EMP.KFR.01

- Gas Consumption (ng): 1,72 m<sup>3</sup>/h
- Gas Consumption (lpg): 1,29 kg/h

## EMP.KFR.02

- Gas Consumption (ng): 3,44 m<sup>3</sup>/h
- Gas Consumption (lpg): 2,59 kg/h





Kod Code	Ürün Adı Description	Ebatlar Dimension	Ağırlık Weight	Net Net	Fiyat Price
		a x b x c (mm)	(kg)	(m³)	(€)
EMP.BTG.01	Asansörlü Kömürlü Izgara Lifted Charcoal Grill	940x800x900/1685	160	1.13	2.550
EMP.BTG.02	Asansörlü Kömürlü Izgara Lifted Charcoal Grill	1340x800x900/1685	226	1.69	3.790

#### TEKNİK ÖZELLİKLER

- Isıya dayanıklı paslanmaz çelik asansör sistemi.
- Kül Haznesi.
- Kömür depolama dolabı.
- Hızlı ateşleme için hava kanalı.
- Paslanmaz çelik gövde.

#### EMP.BTG.01

- 660x530 mm tel ızgara ebatı, 680x220 mm ebatında dinlendirme ızgarası.

#### EMP.BTG.02

- 1060x530 mm tel ızgara ebatı, 1080x220 mm ebatında dinlendirme ızgarası.

#### TECHNICAL SPECIFICATIONS

- Heatproof stainless steel lift system.
- Ash drawer.
- Charcoal storage cabinet.
- Air flap.
- Stainless steel body.

#### EMP.BTG.01

- 660x530 mm grill rack size, 680x220 mm over grill size.

#### EMP.BTG.02

- 1060x530 mm grill rack size, 1080x220 mm over grill size.





Tüm modellerde tepsi kitleri fiyata dahildir.  
Tray kits are included in the price for each model.



Kod Code	Ürün Adı Description	Ebatlar Dimension	Ağırlık Weight	Net Net	Güç Power	Kapasite Capacity	Fiyat Price
		a x b x c (mm)	(kg)	(m <sup>3</sup> )	(kw)	(gn)	(€)
EMP.GKF-10	Gazlı Plus Konveksiyonlu Fırın Gas Plus Convection Oven	1040x1035x1150	195	1.24	35	10x(1/1 Gn)	6.305
EMP. GKF-20	Gazlı Plus Konveksiyonlu Fırın Gas Plus Convection Oven	1241x1105x1134	221	1.55	35	20x(1/1 Gn) 10x(2/1 Gn)	6.940
EMP.AS-10	Fırın Alt Standı Oven Bottom Stand	1060x910x622	24	0.60			555
EMP.AS-20	Fırın Alt Standı Oven Bottom Stand	1255x980x622	26	0.77			695

**TEKNİK ÖZELLİKLER**

- Manuel nemlendirme özelliği.
- Ayarlanabilir pişirme süresi.
- Dijital sıcaklık göstergesi.
- 0/300 °C arasında ayarlanabilir pişirme sıcaklığı.
- 360 °C lik limit termostat.
- Paslanmaz çelik kapalı sistem ısı transfer boruları.
- Lpg ve Ng ile çalışabilme özelliği.
- Çift yöne dönebilen fan ile eşit ısı dağılımı.
- Silikon contalı temperlenmiş cam.
- Kolay temizlik imkanı sağlayan açılabilir iç cam.
- Sensörlü kapı sistemi.
- Paslanmaz çelik gövde.

**TECHNICAL SPECIFICATIONS**

- Manual steam system.
- Adjustable cooking time.
- Digital temperature display.
- Adjustable cooking temperature between 0/300 °C
- Safety thermostat for overheating protection 360 °C
- Stainless steel heat exchanger sealed system pipes.
- Lpg or Natural Gas.
- Dual direction fan provides homogenous heat distribution.
- Silicone sealed tempered glass.
- Easy-access interior glass in order to provide cleaning.
- Door switch system.
- Stainless steel body.

**EMP.GKF-10 / EMP.GKF-20**

- Gaz Tüketim Değeri (ng): 3,70 m<sup>3</sup>/h
- Gaz Tüketim Değeri (lpg): 2,74 kg/h

**EMP.GKF-10 / EMP.GKF-20**

- Gas Consumption (ng): 3,70 m<sup>3</sup>/h
- Gas Consumption (lpg): 2,74 kg/h



EMP.GKF.40 Bir adet 1/1 40 Gn tepsi taşıma arabası ve tepsi kiti fiyata dahildir.  
EMP.GKF.40 One piece of 1/1 40 Gn tray carrying trolley and tray kit is included in the price.



Kod Code	Ürün Adı Description	Ebatlar Dimension	Ağırlık Weight	Net Net	Güç Power	Kapasite Capacity	Fiyat Price
		a x b x c (mm)	(kg)	(m³)	(kw)	(gn)	(€)
EMP.GKF.40	Gazlı Plus Konveksiyonlu Fırın Gas Plus Convection Oven	1235x1110x1900	394	2.60	46.50	40x(1/1 Gn) 20x(2/1 Gn)	10.075
EMP.GKF.40-T	Gazlı Plus Konveksiyonlu Fırın Gas Plus Convection Oven	1235x1110x1900	394	2.60	46.50	40x(1/1 Gn) 20x(2/1 Gn)	9.435
EMP.TA.12-40x60	Patisserie Tepsi Arabası ve Tepsi Kiti Patisserie Tray Trolley and Tray Kit	685x900x1735	58	1.07		12x(40x60) tepsi/tray	1.175
EMP.TA-12.Y	Tepsi Taşıma Arabası ve Tepsi Kiti Tray Carrying Trolley and Tray Kit	685x900x1735	58	1.07		24x(1/1 Gn) 12x(2/1 Gn)	1.235
EMP.TA-16.Y	Tepsi Taşıma Arabası ve Tepsi Kiti Tray Carrying Trolley and Tray Kit	685x900x1735	51	1.07		32x(1/1 Gn) 16x(2/1 Gn)	1.235
EMP.TA-20.Y	Tepsi Taşıma Arabası ve Tepsi Kiti Tray Carrying Trolley and Tray Kit	685x900x1735	51	1.07		40x(1/1 Gn) 20x(2/1 Gn)	1.235

#### TEKNİK ÖZELLİKLER

- Manuel nemlendirme özelliği.
- Ayarlanabilir pişirme süresi.
- Dijital sıcaklık göstergesi.
- 0/300 °C arasında ayarlanabilir pişirme sıcaklığı.
- 360 °C lik limit termostat.
- Paslanmaz çelik kapalı sistem ısı transfer boruları.
- Lpg ve Ng ile çalışabilme özelliği.
- Çift yöne dönebilen fan ile eşit ısı dağılımı.
- Silikon contalı temperlenmiş cam.
- Kolay temizlik imkanı sağlayan açılabilir iç cam.
- Sensörlü kapı sistemi.
- Paslanmaz çelik gövde.

#### EMP.GKF.40

- Gaz Tüketim Değeri (ng): 4,92 m³/h
- Gaz Tüketim Değeri (lpg): 3,65 kg/h

#### TECHNICAL SPECIFICATIONS

- Manual steam system.
- Adjustable cooking time.
- Digital temperature display.
- Adjustable cooking temperature between 0/300 °C
- Safety thermostat for overheating protection 360 °C
- Stainless steel heat exchanger sealed system pipes.
- Lpg or Natural Gas.
- Dual direction fan provides homogenous heat distribution.
- Silicone sealed tempered glass.
- Easy-access interior glass in order to provide cleaning.
- Door switch system.
- Stainless steel body.

#### EMP.GKF.40

- Gas Consumption (ng): 4,92 m³/h
- Gas Consumption (lpg): 3,65 kg/h



Unlu mamüller pişirmek için EMP.TA.12-40x60 tepsi taşıma arabasını ve tepsi kitini kullanınız.  
Please use EMP.TA.12-40x60 patisserie tray carrying trolley and tray kit in purpose of cooking bakery products.



Tüm modellerde tepsi kitleri fiyata dahildir.  
Tray kits are included in the price for each model.



Kod Code	Ürün Adı Description	Ebatlar Dimension	Ağırlık Weight	Net Net	Güç Power	Kapasite Capacity	Fiyat Price
		a x b x c (mm)	(kg)	(m <sup>3</sup> )	(kw)	(gn)	(€)
EMP.EKF-10	Elektrikli Plus Konveksiyonlu Fırın Electrical Plus Convection Oven	1060x1095x1624	181	1.89	16,5	10x(1/1 Gn)	6.335
EMP.EKF-20	Elektrikli Plus Konveksiyonlu Fırın Electrical Plus Convection Oven	1241x1108x1134	198	1.56	24	20x(1/1 Gn) 10x(2/1 Gn)	6.950
EMP.AS-10	Fırın Alt Standı Oven Bottom Stand	1060x910x622	24	0.60			555
EMP.AS-20	Fırın Alt Standı Oven Bottom Stand	1255x980x622	26	0.77			695

#### TEKNİK ÖZELLİKLER

- Manuel nemlendirme özelliği.
- Ayarlanabilir pişirme süresi ve dijital sıcaklık göstergesi.
- 0/300 °C arasında ayarlanabilir pişirme sıcaklığı.
- 360 °C lik limit termostat.
- Paslanmaz çelik kapalı sistem ısı transfer boruları.
- Çift yöne dönebilen fan ile eşit ısı dağılımı.
- Silikon contalı temperlenmiş cam.
- Kolay temizlik imkanı sağlayan açılabilir iç cam.
- Sensörlü kapı sistemi.
- Paslanmaz çelik gövde.

#### TECHNICAL SPECIFICATIONS

- Manual steam system.
- Adjustable cooking time and digital temperature display.
- Adjustable cooking temperature between 0/300 °C
- Safety thermostat for overheating protection 360 °C
- Stainless steel heat exchanger sealed system pipes.
- Dual direction fan provides homogenous heat distribution.
- Silicone sealed tempered glass.
- Easy-access interior glass in order to provide cleaning.
- Door switch system.
- Stainless steel body.

#### EMP.EKF-10 / EMP.EKF-20

- Elektrik Girişi: 400V AC 3N PE
- Kablo Kesiti (mm<sup>2</sup>): 5x6

#### EMP.EKF-10 / EMP.EKF-20

- Electric Input: 400V AC 3N PE
- Cable Cross Section (mm<sup>2</sup>): 5x6





EMP.EKF-40 Bir adet 1/1 40 Gn tepsi taşıma arabası ve tepsi kiti fiyata dahildir.  
EMP.EKF-40 One piece of 1/1 40 Gn tray carrying trolley and tray kit is included in the price.



Kod Code	Ürün Adı Description	Ebatlar Dimension	Ağırlık Weight	Net Net	Güç Power	Kapasite Capacity	Fiyat Price
		a x b x c (mm)	(kg)	(m <sup>3</sup> )	(kw)	(gn)	(€)
EMP.EKF-40	Elektrikli Plus Konveksiyonlu Fırın Electrical Plus Convection Oven	1235x1110x1900	366	2.60	47,5	40x(1/1 Gn) 20x(2/1 Gn)	10.840
EMP.EKF-40-T	Elektrikli Plus Konveksiyonlu Fırın Electrical Plus Convection Oven	1235x1110x1900	366	2.60	47,5	40x(1/1 Gn) 20x(2/1 Gn)	10.200
EMP.TA.12-40x60	Patisserie Tepsi Arabası ve Tepsi Kiti Patisserie Tray Trolley and Tray Kit	685x900x1735	58	1.06		12x(40x60) tepsi/tray	1.175
EMP.TA-12.Y	Tepsi Taşıma Arabası ve Tepsi Kiti Tray Carrying Trolley and Tray Kit	685x900x1735	58	1.06		24x(1/1 Gn) 12x(2/1 Gn)	1.235
EMP.TA-16.Y	Tepsi Taşıma Arabası ve Tepsi Kiti Tray Carrying Trolley and Tray Kit	685x900x1735	51	1.06		32x(1/1 Gn) 16x(2/1 Gn)	1.235
EMP.TA-20.Y	Tepsi Taşıma Arabası ve Tepsi Kiti Tray Carrying Trolley and Tray Kit	685x900x1735	51	1.06		40x(1/1 Gn) 20x(2/1 Gn)	1.235

#### TEKNİK ÖZELLİKLER

- Manuel nemlendirme özelliği.
- Ayarlanabilir pişirme süresi ve dijital göstergesi.
- 0/300 °C arasında ayarlanabilir pişirme sıcaklığı.
- 360 °C lik limit termostat.
- Paslanmaz çelik kapalı sistem ısı transfer boruları.
- Çift yöne dönebilen fan ile eşit ısı dağılımı.
- Silikon contalı temperlenmiş cam.
- Kolay temizlik imkanı sağlayan açılabilir iç cam.
- Sensörlü kapı sistemi.
- Paslanmaz çelik gövde.

#### EMP.EKF-40


- Elektrik Girişi: 400V AC 3N PE
- Kablo Kesiti (mm<sup>2</sup>): 5x10

#### TECHNICAL SPECIFICATIONS

- Manual steam system.
- Adjustable cooking time and digital temperature display.
- Adjustable cooking temperature between 0/300 °C
- Safety thermostat for overheating protection 360 °C
- Stainless steel heat exchanger sealed system pipes.
- Dual direction fan provides homogenous heat distribution.
- Silicone sealed tempered glass.
- Easy-access interior glass in order to provide cleaning.
- Door switch system.
- Stainless steel body.

#### EMP.EKF-40

- Electric Input: 400V AC 3N PE
- Cable Cross Section (mm<sup>2</sup>): 5x10



Unlu mamüller pişirmek için EMP.TA.12-40x60 tepsi taşıma arabasını ve tepsi kitini kullanınız.  
Please use EMP.TA.12-40x60 patisserie tray carrying trolley and tray kit in purpose of cooking bakery products.



Tüm modellerde tepsi kitleri fiyata dahildir.  
Tray kits are included in the price for each model.



Kod Code	Ürün Adı Description	Ebatlar Dimension	Ağırlık Weight	Net Net	Güç Power	Kapasite Capacity	Fiyat Price
		a x b x c (mm)	(kg)	(m <sup>3</sup> )	(kw)	(gn)	(€)
EMP.EKF-6	Elektrikli Konveksiyonlu Fırın Electrical Convection Oven	800x855x721	106	0.49	10	6x(1/1 Gn)	3.140
EMP.ASK-6	Fırın Alt Standı Oven Bottom Stand	865x815x850	34	0.60			425

#### TEKNİK ÖZELLİKLER

- Çift yöne dönebilen fan ile eşit ısı dağılımı.
- Ayarlanabilir pişirme süresi ve dijital sıcaklık göstergesi.
- 0/300 °C arasında ayarlanabilir pişirme sıcaklığı.
- 360 °C lik limit termostat.
- Manuel nemlendirme özelliği.
- Silikon contalı temperlenmiş cam.
- Sensörlü kapı sistemi.
- Paslanmaz çelik gövde.

#### TECHNICAL SPECIFICATIONS

- Dual direction fan provides homogenous heat distribution.
- Adjustable cooking time and digital temperature display.
- Adjustable cooking temperature between 0/300 °C
- Safety thermostat for overheating protection 360 °C
- Manuel steam.
- Silicone sealed tempered glass.
- Switch system on the door.
- Stainless steel body.

#### EMP.EKF-6

- Elektrik Girişi: 400V AC 3N PE
- Kablo Kesiti: 5x2,5

#### EMP.EKF-6

- Electric Input: 400V AC 3N PE
- Cable Cross Section: 5x2,5



## İTHAL KOMBİ FIRINLAR

Gazlı Kombi Fırınlar  
Elektrikli Kombi Fırınlar

## IMPORTED COMBI OVENS

Gas Combi Ovens  
Electrical Combi Ovens



## Fırınlar Ovens

## Gazlı Kombi Fırınlar Gas Combi Ovens



Kod Code	Ürün Adı Description	Ebatlar Dimension	Ağırlık Weight	Net Net	Güç Power	Kapasite Capacity	Fiyat Price
		a x b x c (mm)	(kg)	(m <sup>3</sup> )	(kw)	(gn)	(€)
EMPCBG6	Gazlı Kombi Fırın Gas Combi Oven	920x874x730	185	1	13.5	6x(1/1 Gn)	16.500
EMPCBG10	Gazlı Kombi Fırın Gas Combi Oven	920x874x975	213	1.2	19.5	10x(1/1 Gn)	17.500
EMPCBG6-AS	Fırın Alt Standı Oven Bottom Stand	740x850x700	25	0.45			420
EMPCBG10-AS	Fırın Alt Standı Oven Bottom Stand	700x860x600	30	0.3			555
EMPTTK01	Tütsüleme Kiti Smoker Kit	230x355x120	5.2	0.01	0.15		1.575

### TEKNİK ÖZELLİKLER

- 230V 50 Hz çalışma gücü.
- LPG ve NG ile çalışabilme özelliği.
- Pişirme sırasında enerji sarfiyatını düşüren ECO fonksiyonu.
- PLUS ekstra güç fonksiyonu (gaz).
- SC2 yarı otomatik yıkama.
- 99 programlı pişirme hafızası : 4 fazlı; 3 ısıtma, 4 düşük dereceli pişirme ve 1 delta T programı.
- Tek noktalı pişirme probu.
- UR2 pişirme esnasında otomatik nem kontrolü.
- RDC ekonomik buhar jenerasyonu sistemi.
- Ters yönlü 2 kademeli AWC fan.
- Manuel buhar enjeksiyonu.
- Alarmla uyarı verebilen arıza teşhis özelliği.
- IPX5 koruma derecesi.
- Çift temperli camlı kapı.
- 304 kalite paslanmaz dış gövde, 316 kalite fırın iç yapısı.
- Kapalı kapı ile fırın içi soğutma fonksiyonu.
- Set edilen ve ölçülen sıcaklık değerlerini ayrı ayrı gösterebilme özelliği.
- Düşük sıcaklıklı veya yüksek sıcaklıklı buhar üretebilme özelliği.
- Kendi kendini yıkayabilme özelliği.

### TECHNICAL SPECIFICATIONS

- 230V 50 Hz operation power.
- Lpg or Natural Gas.
- ECO function for consumption reduction in cooking.
- PLUS extra power function (gas).
- SC2 semi automatic washing.
- Cooking modes: manual or programmable selection, 99 programs with 4 phases of whom 7 are standard, 3 re-heating programs, 5 smoking, 4 Low Temperature and 1 Delta T.
- Single-point temperature core probe.
- UR2 automatic humidity control while cooking.
- RDC steam generator with low management cost.
- Automatic fan reverse AWC, 2 fan speeds.
- Manual steam injection.
- Self-diagnosis with malfunction alarms.
- IPX5 protection degree.
- Door double tempered glazing.
- AISI 304 stainless steel polished cooking chamber ,with AISI 316L (1,2 mm) top and bottom and rounded edges without joints.
- Automatic Cooling and Preheating.
- Display of set and current cooking values.
- Low temperature steam and Superheated steam.
- Self cleaning system.



Tütsüleme Kiti  
Smoker Kit

**Tüm modellerde tepsi kitleri fiyata dahildir.**  
Tray kits are included in the price for each model.



Kod Code	Ürün Adı Description	Ebatlar Dimension	Ağırlık Weight	Net Net	Güç Power	Kapasite Capacity	Fiyat Price
		a x b x c (mm)	(kg)	(m <sup>3</sup> )	(kw)	(gn)	(€)
EMPCBG24	Gazlı Kombi Fırın Gas Combi Oven	1178x1064x1190	283	2.9	32	12x(2/1 Gn)	22.000
EMPCBG40	Gazlı Kombi Fırın Gas Combi Oven	1190x1074x1795	449	3.4	55	40x(1/1 Gn)	42.000
EMPCBG24-AS	Fırın Alt Standı Oven Bottom Stand	1210x860x600	32	0.6			695
EMPCBG40.TA-16	Tepsi Arabası ve Tepsi Kiti Tray Trolley and Tray Kit	590x750x1700	77	1.5		15x(40x60) tepsi/tray	3.070
EMPCBG40.TA-20	Tepsi Arabası ve Tepsi Kiti Tray Trolley and Tray Kit	820x920x1710	77	1.5		20x(2/1 Gn)	3.200
EMPTTK01	Tütsüleme Kiti Smoking Kit	230x355x120	5.2	0.01	0.15		1.575

### TEKNİK ÖZELLİKLER

- 230V 50 Hz çalışma gücü.
- LPG ve NG ile çalışabilme özelliği.
- Pişirme sırasında enerji sarfiyatını düşüren ECO fonksiyonu.
- PLUS ekstra güç fonksiyonu (gaz).
- SC2 yarı otomatik yıkama.
- 99 programlı pişirme hafızası : 4 fazlı; 3 ısıtma, 4 düşük dereceli pişirme ve 1 delta T programı.
- Tek noktalı pişirme probu.
- UR2 pişirme esnasında otomatik nem kontrolü.
- RDC ekonomik buhar jenerasyonu sistemi.
- Ters yönlü 2 kademeli AWC fan.
- Manuel buhar enjeksiyonu.
- Alarmla uyarı verebilen arıza teşhis özelliği.
- IPX5 koruma derecesi.
- Çift temperli camlı kapı.
- 304 kalite paslanmaz dış gövde, 316 kalite fırın iç yapısı.
- Kapalı kapı ile fırın içi soğutma fonksiyonu.
- Set edilen ve ölçülen sıcaklık değerlerini ayrı ayrı gösterebilme özelliği.
- Düşük sıcaklıklı veya yüksek sıcaklıklı buhar üretebilme özelliği.
- Kendi kendini yıkayabilme özelliği.

### TECHNICAL SPECIFICATIONS

- 230V 50 Hz operation power.
- Lpg or Natural Gas.
- ECO function for consumption reduction in cooking.
- PLUS extra power function (gas).
- SC2 semi automatic washing.
- Cooking modes: manual or programmable selection, 99 programs with 4 phases of whom 7 are standard, 3 re-heating programs, 5 smoking, 4 Low Temperature and 1 Delta T.
- Single-point temperature core probe.
- UR2 automatic humidity control while cooking.
- RDC steam generator with low management cost.
- Automatic fan reverse AWC, 2 fan speeds.
- Manual steam injection.
- Self-diagnosis with malfunction alarms.
- IPX5 protection degree.
- Door double tempered glazing.
- AISI 304 stainless steel polished cooking chamber, with AISI 316L (1,2 mm) top and bottom and rounded edges without joints.
- Automatic Cooling and Preheating.
- Display of set and current cooking values.
- Low temperature steam and Superheated steam.
- Self cleaning system.



Tütsüleme Kiti  
Smoker Kit

**Tüm modellerde tepsi kitleri fiyata dahildir.**  
**Tray kits are included in the price for each model.**

## Fırınlar Ovens

## Elektrikli Kombi Fırınlar Electrical Combi Ovens

EMPERO

CE



Kod Code	Ürün Adı Description	Ebatlar Dimension	Ağırlık Weight	Net Net	Güç Power	Kapasite Capacity	Fiyat Price
		a x b x c (mm)	(kg)	(m <sup>3</sup> )	(kw)	(gn)	(€)
EMPCBE6	Elektrikli Kombi Fırın Electrical Combi Oven	920x874x730	160	1	10.1	6x(1/1 Gn)	13.750
EMPCBE10	Elektrikli Kombi Fırın Electrical Combi Oven	920x874x975	198	1.2	17.3	10x(1/1 Gn)	15.250
EMPCBE6-AS	Fırın Alt Standı Oven Bottom Stand	740x850x700	25	0.45			420
EMPCBE10-AS	Fırın Alt Standı Oven Bottom Stand	700x860x600	30	0.3			555
EMPTTK01	Tütsüleme Kiti Smoking Kit	230x355x120	5.2	0.01	0.15		1.575

### TEKNİK ÖZELLİKLER

- 400 V. 50 Hz çalışma gücü.
- Pişirme sırasında enerji sarfiyatını düşüren ECO fonksiyonu.
- SC2 yarı otomatik yıkama.
- 99 programlı pişirme hafızası : 4 fazlı; 3 ısıtma, 4 düşük dereceli pişirme ve 1 delta T programı.
- Tek noktalı pişirme probu.
- UR2 pişirme esnasında otomatik nem kontrolü.
- RDC ekonomik buhar jenerasyonu sistemi.
- Ters yönlü 2 kademeli AWC fan.
- Dijital kontrol.
- Manuel buhar enjeksiyonu.
- Alarmla uyarı verebilen arıza teşhis özelliği.
- IPX5 koruma derecesi.
- Çift temperli camlı kapı.
- 304 kalite paslanmaz dış gövde, 316 kalite fırın iç yapısı.
- Ergonomik kapı kulbu.
- Kapalı kapı ile fırın içi soğutma fonksiyonu.
- Pişirme başlangıç saatini ayarlayabilme özelliği.
- Set edilen ve ölçülen sıcaklık değerlerini ayrı ayrı gösterebilme özelliği.
- Düşük sıcaklıklı veya yüksek sıcaklıklı buhar üretebilme özelliği.
- Kendi kendini yıkayabilme özelliği.

### TECHNICAL SPECIFICATIONS

- 400 V. 50 Hz operation power.
- ECO function for consumption reduction in cooking.
- SC2 semi automatic washing.
- Cooking modes: manual or programmable selection, 99 programs with 4 phases of whom 7 are standard, 3 re-heating programs, 5 smoking, 4 Low Temperature and 1 Delta T.
- Single-point temperature core probe.
- UR2 automatic humidity control while cooking.
- RDC steam generator with low management cost.
- Automatic fan reverse AWC, 2 fan speeds.
- Digital controls.
- Manual steam injection.
- Self-diagnosis with malfunction alarms.
- IPX5 protection degree.
- Door double tempered glazing.
- AISI 304 stainless steel polished cooking chamber ,with AISI 316L (1,2 mm) top and bottom and rounded edges without joints.
- Handle with double handgrip, easier opening also with hands full.
- Automatic Cooling and Preheating.
- Start-up time selection.
- Display of set and current cooking values.
- Low temperature steam and Superheated steam.
- Self cleaning system.



Tütsüleme Kiti  
Smoker Kit

Tüm modellerde tepsi kitleri fiyata dahildir.  
Tray kits are included in the price for each model.



Kod Code	Ürün Adı Description	Ebatlar Dimension	Ağırlık Weight	Net Net	Güç Power	Kapasite Capacity	Fiyat Price
		a x b x c (mm)	(kg)	(m³)	(kw)	(gn)	(€)
EMPCBE24	Elektrikli Kombi Fırın Electrical Combi Oven	1178x1064x1190	278	2.9	27.5	12x(2/1 Gn)	19.000
EMPCBE40	Elektrikli Kombi Fırın Electrical Combi Oven	1190x1074x1795	449	3.4	55.5	40x(1/1 Gn)	34.000
EMPCBE24-AS	Fırın Alt Standı Oven Bottom Stand	1210x860x600	32	0.6			695
EMPCBG40.TA-16	Tepsi Arabası ve Tepsi Kiti Tray Trolley and Tray Kit	590x750x1700	77	1.5		15x(40x60) tepsi/tray	3.070
EMPCBG40.TA-20	Tepsi Arabası ve Tepsi Kiti Tray Trolley and Tray Kit	820x920x1710	77	1.5		20x(2/1 Gn)	3.200
EMPTTK01	Tütsüleme Kiti Smoking Kit	230x355x120	5.2	0.01	0.15		1.575

### TEKNİK ÖZELLİKLER

- 400 V. 50 Hz çalışma gücü.
- Pişirme sırasında enerji sarfiyatını düşüren ECO fonksiyonu.
- SC2 yarı otomatik yıkama.
- 99 programlı pişirme hafızası : 4 fazlı; 3 ısıtma, 4 düşük dereceli pişirme ve 1 delta T programı.
- Tek noktalı pişirme probu.
- UR2 pişirme esnasında otomatik nem kontrolü.
- RDC ekonomik buhar jenerasyonu sistemi.
- Ters yönlü 2 kademeli AWC fan.
- Dijital kontrol.
- Manuel buhar enjeksiyonu.
- Alarmla uyarı verebilen arıza teşhis özelliği.
- IPX5 koruma derecesi.
- Çift temperli camlı kapı.
- 304 kalite paslanmaz dış gövde, 316 kalite fırın iç yapısı.
- Ergonomik kapı kulbu.
- Kapalı kapı ile fırın içi soğutma fonksiyonu.
- Pişirme başlangıç saatini ayarlayabilme özelliği.
- Set edilen ve ölçülen sıcaklık değerlerini ayrı ayrı gösterebilme özelliği.
- Düşük sıcaklıklı veya yüksek sıcaklıklı buhar üretebilme özelliği.
- Kendi kendini yıkayabilme özelliği.

### TECHNICAL SPECIFICATIONS

- 400 V. 50 Hz operation power.
- ECO function for consumption reduction in cooking.
- SC2 semi automatic washing.
- Cooking modes: manual or programmable selection, 99 programs with 4 phases of whom 7 are standard, 3 re-heating programs, 5 smoking, 4 Low Temperature and 1 Delta T.
- Single-point temperature core probe.
- UR2 automatic humidity control while cooking.
- RDC steam generator with low management cost.
- Automatic fan reverse AWC, 2 fan speeds.
- Digital controls.
- Manual steam injection.
- Self-diagnosis with malfunction alarms.
- IPX5 protection degree.
- Door double tempered glazing.
- AISI 304 stainless steel polished cooking chamber ,with AISI 316L (1,2 mm) top and bottom and rounded edges without joints.
- Handle with double handgrip, easier opening also with hands full.
- Automatic Cooling and Preheating.
- Start-up time selection.
- Display of set and current cooking values.
- Low temperature steam and Superheated steam.
- Self cleaning system.



Tütsüleme Kiti  
Smoker Kit

**Tüm modellerde tepsi kitleri fiyata dahildir.**  
**Tray kits are included in the price for each model.**



Kod Code	Ürün Adı Description	Ebatlar Dimension	Ağırlık Weight	Net Net	Güç Power	Kapasite Capacity	Fiyat Price
		a x b x c (mm)	(kg)	(m <sup>3</sup> )	(kw)	(gn)	(€)
EMP.PFE423-U	Mini Konveksiyonlu Fırın Üstten Açılır Mini Convection Oven Top Opening	512x738x559	45	0.21	3	4x2/3 Gn	1.280
EMP.PFE423-Y	Mini Konveksiyonlu Fırın Yana Açılır Mini Convection Oven Side Opening	512x748x574	54	0.22	3	4x2/3 Gn	1.765

#### TEKNİK ÖZELLİKLER

- 0/300 °C arasında ayarlanabilir pişirme sıcaklığı.
- Tek yöne dönüşlü fan.
- Ayarlanabilir pişirme süresi.
- Termostat kontrollü.
- Silikon contalı temperlenmiş cam.
- Sensörlü kapı sistemi.
- Paslanmaz çelik gövde.

#### EMP.PFE423-U

- Üstten açılır kapak sistemi.

#### EMP.PFE423-Y

- Yandan açılır kapak sistemi.

#### TECHNICAL SPECIFICATIONS

- Adjustable cooking temperature between 0/300 °C
- Single direction fan.
- Adjustable cooking time.
- Thermostat control.
- Silicone sealed tempered glass.
- Switch system on the door.
- Stainless steel body.

#### EMP.PFE423-U

- Top opening cover system.

#### EMP.PFE423-Y

- Side opening cover system.

#### EMP.PFE423-U

- Elektrik Girişi: 230V AC N PE
- Kablo Kesiti (mm<sup>2</sup>): 3x1,5

#### EMP.PFE423-Y

- Elektrik Girişi: 230V AC N PE
- Kablo Kesiti (mm<sup>2</sup>): 3x2,5

#### EMP.PFE423-U

- Electric Input: 230V AC N PE
- Cable Cross Section (mm<sup>2</sup>): 3x1,5

#### EMP.PFE423-Y

- Electric Input: 230V AC N PE
- Cable Cross Section (mm<sup>2</sup>): 3x2,5





Kod Code	Ürün Adı Description	Ebatlar Dimension a x b x c (mm)	Ağırlık Weight (kg)	Net Net (m³)	Güç Power (kw)	Kapasite Capacity (tray)	Fiyat Price (€)
EMP.PFE4-U	Konveksiyonlu Patisserie Fırını Üstten Açılır Convection Patisserie Oven Top Opening	802x856x587	90	0.40	7	4-40x60	2.495
EMP.PFE4-Y	Konveksiyonlu Patisserie Fırını Yana Açılır Convection Patisserie Oven Side Opening	802x864x502	94	0.35	7	4-40x60	2.695
EMP.PFE6-Y	Konveksiyonlu Patisserie Fırını Yana Açılır Convection Patisserie Oven Side Opening	802x855x737	106	0.50	10	6-40x60	3.140
EMP.MF4-6	Mayalandırma Kabini Fermentation Cabinet	800x792x865	46	0.55	3.2	8-40x60	1.045

#### TEKNİK ÖZELLİKLER

- 0/300 °C arasında ayarlanabilir pişirme sıcaklığı.
- Çift yöne dönebilen fan ile eşit ısı dağılımı.
- Ayarlanabilir dijital pişirme süresi.
- Dijital sıcaklık göstergesi.
- Manuel buhar verme.
- Silikon contalı temperlenmiş cam.
- Sensörlü kapı sistemi.
- Paslanmaz çelik gövde.

#### EMP.MF4-6

- 0-90 °C çalışma aralığı.
- Nemlendirme sistemi.

#### TECHNICAL SPECIFICATIONS

- Adjustable cooking temperature between 0/300 °C
- Dual direction fan provides homogenous heat distribution.
- Adjustable digital cooking time.
- Digital temperature display.
- Manuel steam.
- Silicone sealed tempered glass.
- Switch system on the door.
- Stainless steel body.

#### EMP.MF4-6

- 0-90 °C operating temperatur.
- Humidification system



#### EMP.PFE4-U / EMP.PFE4-Y

- Elektrik Girişi: 230V AC N PE
- Kablo Kesiti (mm²): 5x2,5

#### EMP.PFE6-Y

- Elektrik Girişi: 400V AC 3N PE
- Kablo Kesiti (mm²): 5x2,5

#### EMP.MF4-6

- Elektrik Girişi: 230V AC N PE
- Kablo Kesiti (mm²): 5x2,5

#### EMP.PFE4-U / EMP.PFE4-Y

- Electric Input: 230V AC N PE
- Cable Cross Section (mm²): 5x2,5

#### EMP.PFE6-Y

- Electric Input: 400V AC 3N PE
- Cable Cross Section (mm²): 5x2,5

#### EMP.MF4-6

- Electric Input: 230V AC N PE
- Cable Cross Section (mm²): 5x2,5



Kod Code	Ürün Adı Description	Ebatlar Dimension	Ağırlık Weight	Net Net	Güç Power	Kapasite Capacity	Fiyat Price
		a x b x c (mm)	(kg)	(m <sup>3</sup> )	(kw)	(tray)	(€)
EMP.PFG8	Gazlı Plus Konveksiyonlu Patisserie Fırını Gas Plus Convection Patisserie Oven	1045x1043x1312	181	1.43	35	8-40x60	6.965
EMP.MF8	Mayalandırma Kabini Fermantation Cabinet	1030x797x834	64	0.69	2.5	8-40x60	1.335
EMP.AS8	Fırın Alt Standı Oven Bottom Stand	1060x910x641	24	0.62			555

**TEKNİK ÖZELLİKLER**

- Manuel nemlendirme özelliği.
- Ayarlanabilir pişirme süresi ve dijital göstergesi.
- 0/300 °C arasında ayarlanabilir pişirme sıcaklığı.
- 360 °C lik limit termostat.
- Paslanmaz çelik kapalı sistem ısı transfer boruları.
- Lpg ve Ng ile çalışabilme özelliği.
- Çift yöne dönebilen fan ile eşit ısı dağılımı.
- Silikon contalı temperlenmiş cam.
- Kolay temizlik imkanı sağlayan açılabilir iç cam.
- Sensörlü kapı sistemi.
- Paslanmaz çelik gövde.

**EMP.MF8**

- 0-90 °C çalışma aralığı.
- Nemlendirme sistemi.

**EMP.PFG8**

- Gaz Tüketim Değeri (ng): 3,70 m<sup>3</sup>/h
- Gaz Tüketim Değeri (lpg): 2,74 kg/h

**EMP.MF8**

- Elektrik Girişi: 230V AC N PE
- Kablo Kesiti: 3x2,5

**TECHNICAL SPECIFICATIONS**

- Manual steamer.
- Adjustable cooking time and digital temperature display.
- Adjustable cooking temperature between 0/300 °C
- Safety thermostat for overheating protection (360 °C).
- Stainless steel heat exchanger sealed system pipes.
- Lpg or Natural Gas.
- Dual direction fan provides homogenous heat distribution.
- Silicone sealed tempered glass.
- Easy-access interior glass in order to provide cleaning.
- Door switch system.
- Stainless steel body.

**EMP.MF8**

- 0-90 °C operating temperatur.
- Humitication system

**EMP.PFG8**

- Gas Consumption (ng): 3,70 m<sup>3</sup>/h
- Gas Consumption (lpg): 2,74 kg/h

**EMP.MF8**

- Electric Input: 230V AC N PE
- Cable Cross Section: 3x2,5



Kod Code	Ürün Adı Description	Ebatlar Dimension	Ağırlık Weight	Net Net	Güç Power	Kapasite Capacity	Fiyat Price
		a x b x c (mm)	(kg)	(m <sup>3</sup> )	(kw)	(tray)	(€)
EMP.PFE8	Elektrikli Plus Konveksiyonlu Patisserie Fırını Electrical Plus Convection Patisserie Oven	1040x1040x1312	163	1.42	19.5	8-40x60	6.965
EMP.MF8	Mayalandırma Kabini Fermentation Cabinet	1030x797x834	64	0.69	2.5	8-40x60	1.335
EMP.AS8	Fırın Alt Standı Oven Bottom Stand	1060x910x641	24	0.62			555

### TEKNİK ÖZELLİKLER

- Manuel nemlendirme özelliği.
- Ayarlanabilir pişirme süresi ve dijital göstergesi.
- 0/300 °C arasında ayarlanabilir pişirme sıcaklığı.
- 360 °C lik limit termostat.
- Çift yöne dönebilen fan ile eşit ısı dağılımı.
- Silikon contalı temperlenmiş cam.
- Kolay temizlik imkanı sağlayan açılabilir iç cam.
- Sensörlü kapı sistemi.
- Paslanmaz çelik gövde.

#### EMP.MF8

- 0-90 °C çalışma aralığı.
- Nemlendirme sistemi.

### TECHNICAL SPECIFICATIONS

- Manual steamer.
- Adjustable cooking time and digital temperature display.
- Adjustable cooking temperature between 0/300 °C
- Safety thermostat for overheating protection (360 °C).
- Dual direction fan provides homogenous heat distribution.
- Silicone sealed tempered glass.
- Easy-access interior glass in order to provide cleaning.
- Door switch system.
- Stainless steel body.

#### EMP.MF8

- 0-90 °C operating temperatur.
- Humitication system

#### EMP.PFE8

- Elektrik Girişi: 400V AC 3N PE
- Kablo Kesiti (mm<sup>2</sup>): 5x6

#### EMP.MF8

- Elektrik Girişi: 230V AC N PE
- Kablo Kesiti (mm<sup>2</sup>): 3x2,5

#### EMP.PFE8

- Electric Input: 400V AC 3N PE
- Cable Cross Section (mm<sup>2</sup>): 5x6

#### EMP.MF8

- Electric Input: 230V AC N PE
- Cable Cross Section (mm<sup>2</sup>): 3x2,5



Kod Code	Ürün Adı Description	Ebatlar Dimension	Ağırlık Weight	Net Net	Güç Power	Fiyat Price
		a x b x c (mm)	(kg)	(m <sup>3</sup> )	(kw)	(€)
EMP.PFE.4+5.Y-B	Elektrikli Kombi Fırın Büyük Model Electrical Combi Oven Big Model	1043x1051x1203	196	1.32	14.5	5.275
EMP.MF8-B	Mayalandırma Kabini Fermantation Cabinet	1030x987x834	64	0.69	2.5	1.375
EMP.PFE.4+5.Y-K	Elektrikli Kombi Fırın Küçük Model Electrical Combi Oven Small Model	1043x961x1203	172	1.20	13	4.780
EMP.MF8-K	Mayalandırma Kabini Fermantation Cabinet	1030x797x834	56	0.69	2.5	1.240

**TEKNİK ÖZELLİKLER**

- Termostatik sıcaklık kontrol ayarı.
- Çift yöne dönebilen fan ile eşit ısı dağılımı.
- Silikon contalı temperlenmiş cam.
- Manuel buhar verme.
- Sensörlü kapı sistemi.
- Dijital iç sıcaklık göstergesi.
- Paslanmaz çelik gövde.

**EMP.PFE.4+5-Y-B**

- Konveksiyonlu fırın kapasite; 400x600 mm 4 tepsi
- Kapasite; pizza fırını için 400x600 mm 2 tepsi.
- Ø 250 mm'lik 6 adet pizza kapasitesi.

**EMP.PFE.4+5-Y-K**

- Konveksiyonlu fırın kapasite; 400x600 mm 4 tepsi.
- Kapasite; pizza fırını için 400x600 mm 1 tepsi.
- Ø 250 mm'lik 5 adet pizza kapasitesi.

**EMP.MF8-K**

- Kapasite; 8 adet 40x60 Tepsi
- 0-90 °C çalışma aralığı.
- Nemlendirme sistemi.

**TECHNICAL SPECIFICATIONS**

- Thermostatic electronic heating control setting.
- Dual direction fan provides homogenous heat distribution.
- Silicon sealed tempered glass.
- Manuel steam.
- Switch system on the door.
- Digital interior temperature indicator.
- Stainless steel body.

**EMP.PFE.4+5-Y-B**

- Convection oven capacity; 400x600 mm 4 trays
- Pizza oven capacity; 400x600 mm 2 trays
- Pizza capacity; 6 pieces Ø 250 mm

**EMP.PFE.4+5-Y-K**

- Convection oven capacity; 400x600 mm 4 trays
- Pizza oven capacity; 400x600 mm 1 tray
- Pizza capacity; 5 pieces Ø 250 mm

**EMP.MF8-K**

- Capacity; 8 pieces 40x60 tray
- 0-90 °C operating temperatur.
- Humitication system

**EMP.PFE.4+5-Y-B / EMP.PFE.4+5-Y-K**

- Elektrik Girişi: 400V AC 3N PE
- Kablo Kesiti (mm<sup>2</sup>): 5x4

**EMP.MF8-B / EMP.MF8-K**

- Elektrik Girişi: 230V AC N PE
- Kablo Kesiti (mm<sup>2</sup>): 3x1,5

**EMP.PFE.4+5-Y-B / EMP.PFE.4+5-Y-K**

- Electric Input: 400V AC 3N PE
- Cable Cross Section (mm<sup>2</sup>): 5x4

**EMP.MF8-B / EMP.MF8-K**

- Electric Input: 230V AC N PE
- Cable Cross Section (mm<sup>2</sup>): 3x1,5



Touch Screen



Buhar jeneratörü standarttır.  
Steam generator is standard.



Kod Code	Ürün Adı Description	Ebatlar Dimension	İç Ebatlar Interior Dimensions	Ağırlık Weight	Net Net	Güç Power	Fiyat Price
		a x b x c (mm)	a x b x c (mm)	(kg)	(m <sup>3</sup> )	(kw)	(€)
EMP.3545-6	Elektrikli Modüler Fırın Tek Katlı Electrical Modular Oven Single Layer	1651x1446x439	1234x915x339	339	1.049	12	6.305
EMP.3545-6D	Fırın Davlumbazı Oven Hood	1718x1464x373		33	0.93		865
EMP.3545-6M	Mayalandırma Kabini Fermentation Cabinet	1718x1280x1006		180	2.21	2	2.740
EMP.3545-6S	Elektrikli Modüler Fırın Alt Stand Modular Oven Bottom Stand	1720x1280x875		78	1.93		1.580
EMP.3545-6A	Fırın Ara Kat Oven Middle Layer	1720x1280x300		23	0.66		900

## TEKNİK ÖZELLİKLER

## EMP.3545-6

- 7 inç renkli LCD ekran kontrol paneli.
- 99 ayrı program özelliği.
- Manuel veya otomatik nemlendirme özelliği.
- Ekran üzerinden menü kontrol sistemi.
- 0/300 °C arasında ayarlanabilir pişirme sıcaklığı ve dijital göstergesi.
- 350x450 mm'lik 6 tepsi veya 400x600 mm'lik 4 tepsilili fırın kapasitesi.
- 1225 mm x 920 mm fırın iç ölçüsü.
- Ayarlanabilir alt ve üst ısı sıcaklıkları.
- Eşit ısı dağılımı.
- Porselen rezistans.

## EMP.3545-6M

- 2x5 bölmeli. (400 mm x 600 mm)
- Ayrı ayrı ayarlanabilir ısı ve nem seviyeleri.

## EMP.3545-6

- Elektrik Girişi: 400V AC 3N PE
- Kablo Kesiti (mm<sup>2</sup>): 5x2,5

## EMP.3545-6M

- Elektrik Girişi: 230V AC N PE
- Kablo Kesiti (mm<sup>2</sup>): 3x2,5

## TECHNICAL SPECIFICATIONS

## EMP.3545-6

- 7 inch touch screen LCD control panel.
- 99 different cooking programme.
- Manual and automatic steamer.
- On-screen menu control system.
- Adjustable cooking temperature between 0/300 °C
- Capacity. 6 no's of 350x450 mm trays or 4 no's of 400x600 mm trays .
- Interior dimension:1225 mm x 920 mm
- Adjustable top and bottom heating output.
- Homogenous heat distribution.
- Porcelain resistance.

## EMP.3545-6M

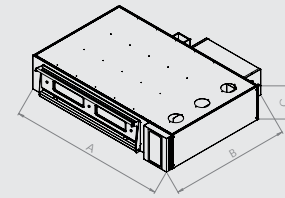
- 2x5 layers. (400 mm x 600 mm)
- Adjustable temperature and humidity levels.

## EMP.3545-6

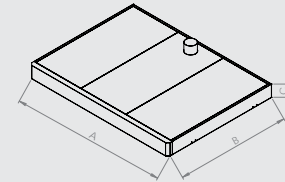
- Electric Input: 400V AC 3N PE
- Cable Cross Section (mm<sup>2</sup>): 5x2,5

## EMP.3545-6M

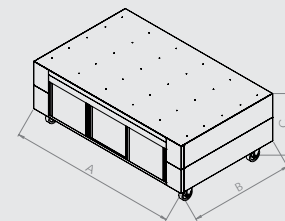
- Electric Input: 230V AC N PE
- Cable Cross Section (mm<sup>2</sup>): 3x2,5



EMP.3545-6



EMP.3545-6D



EMP.3545-6M

İsteğe göre tek, iki veya üç kat yapılabilir.  
According to demand single, double or triple layer options.



Kod Code	Ürün Adı Description	Ebatlar Dimension	Ağırlık Weight	Net Net	Güç Power	Kapasite Capacity	Fiyat Price
		a x b x c (mm)	(kg)	(m <sup>3</sup> )	(kw)	(tray)	(€)
EMP.EDKF-10	Paslanmaz Döner Konveksiyonlu Fırın Stainless Steel Convection Rotary Oven	990x1160x2254	427	2.58	26.5	10x(40x60)	12.925
EMP.EDKF-10-B	Döner Konveksiyonlu Fırın Boyalı Panel Convection Rotary Oven Painted Panel	990x1160x2254	427	2.58	26.5	10x(40x60)	14.230

#### TEKNİK ÖZELLİKLER

- 7 inç renkli LCD ekran kontrol paneli.
- 10x(40x60) tava kapasitesi.
- Ayarlanabilir pişirme süresi.
- 0/300 °C arasında ayarlanabilir pişirme sıcaklığı ve dijital göstergesi, 360 °C lik limit termostat.
- Dönerli sistem sayesinde tüm tavalarda ve tavalarda her bölgesinde eşit pişirme imkanı.
- Ayarlanabilir hava kanalları ile eşit ısı kanalları.
- Kaset sistemi ile yüksek yoğunlukta buhar elde edebilme imkanı.
- Yüksek verimli elektrik rezistansları ile minimum maliyetli pişirme.
- Halojenli aydınlatma özelliği
- Standart fermantasyon kabini ve davlumbaz.
- Kolay temizlik imkanı sağlayan açılabilir iç cam.
- Sensörlü kapı sistemi.
- Paslanmaz çelik gövde.

#### MAYALANDIRMA KABİNİ

- 12x(40x60) tava kapasitesi.
- 4 kW elektrik gücü.
- Paslanmaz çelik gövde.

#### EMP.EDKF-10 / EMP.EDKF-10-B

- Elektrik Girişi: 400V AC 3N PE
- Kablo Kesiti (mm<sup>2</sup>): 5x6

#### TECHNICAL SPECIFICATIONS


- 7 inch touch screen LCD control panel.
- 10x(40x60) tray capacity.
- Adjustable cooking time.
- Adjustable cooking temperature between 0/300 °C
- Safety thermostat for overheating protection 360 °C
- Provide homogenic cooking due to rotary system.
- Homogenic heating due to adjustable air system.
- Cassette system provides high density evaporation.
- Due to high efficiency resistance.
- Halogenic lighting.
- Equipped with proofing cabinet and hood.
- Easy-access interior glass in order to provide cleaning.
- Door switch system.
- Stainless steel body.

#### FERMENTATION CABINET

- 12x(40x60) tray capacity.
- 4 kW electric power.
- Stainless steel body.

#### EMP.EDKF-10 / EMP.EDKF-10-B

- Electric Input: 400V AC 3N PE
- Cable Cross Section (mm<sup>2</sup>): 5x6





Touch Screen



Kod Code	Ürün Adı Description	Ebatlar Dimension	Ağırlık Weight	Net Net	Güç Power	Kapasite Capacity	Fiyat Price
		a x b x c (mm)	(kg)	(m <sup>3</sup> )	(kw)	(tray)	(€)
EMP.GDKF-10	Paslanmaz Döner Konveksiyonlu Fırın Stainless Steel Convection Rotary Oven	990x1160x2254	427	2.58	46.43	10x(40x60)	12.925
EMP.GDKF-10-B	Döner Konveksiyonlu Fırın Boyalı Panel Convection Rotary Oven Painted Panel	990x1160x2254	427	2.58	46.43	10x(40x60)	14.230

**TEKNİK ÖZELLİKLER**

- 7 inç renkli LCD ekran kontrol paneli.
- LPG ve Doğalgaz ile çalışabilme özelliği.
- 10x(40x60) tava kapasitesi.
- Ayarlanabilir pişirme süresi.
- 0/300 °C arasında ayarlanabilir pişirme sıcaklığı ve dijital göstergesi, 360 °C lik limit termostat.
- Dönerli sistem sayesinde tüm tavalarda ve tavaların her bölgesinde eşit pişirme imkanı.
- Ayarlanabilir hava kanalları ile eşit ısı kanalları.
- Kaset sistemi ile yüksek yoğunlukta buhar elde edebilme imkanı.
- Yüksek verimli elektrik rezistansları ile minimum maliyetli pişirme.
- Halojenli aydınlatma özelliği
- Standart fermantasyon kabini ve davlumbaz.
- Kolay temizlik imkanı sağlayan açılabilir iç cam.
- Sensörlü kapı sistemi.
- Paslanmaz çelik gövde.

**MAYALANDIRMA KABİNİ**

- 12x(40x60) tava kapasitesi.
- 4 kW elektrik gücü.
- Paslanmaz çelik gövde.

**EMP.GDKF-10 / EMP.GDKF-10-B**

- Gaz Tüketim Değeri (ng): 4,90 m<sup>3</sup>/h
- Gaz Tüketim Değeri (lpg): 3,65 kg/h

**TECHNICAL SPECIFICATIONS**

- 7 inch touch screen LCD control panel.
- LPG or Natural gas.
- 10x(40x60) tray capacity.
- Adjustable cooking time.
- Adjustable cooking temperature between 0/300 °C
- Safety thermostat for overheating protection 360 °C
- Provide homogenic cooking due to rotary system.
- Homogenic heating due to adjustable air system.
- Cassette system provides high density evaporation.
- Due to high efficiency resistance.
- Halogenic lighting.
- Equipped with proofing cabinet and hood.
- Easy-access interior glass in order to provide cleaning.
- Door switch system.
- Stainless steel body.

**FERMENTATION CABINET**

- 12x(40x60) tray capacity.
- 4 kW electric power.
- Stainless steel body.

**EMP.GDKF-10 / EMP.GDKF-10-B**

- Gas Consumption (ng): 4,90 m<sup>3</sup>/h
- Gas Consumption (lpg): 3,65 kg/h





Kod Code	Ürün Adı Description	Ebatlar Dimension	Ağırlık Weight	Net Net	Güç Power	Kapasite Capacity	Fiyat Price
		a x b x c (mm)	(kg)	(m <sup>3</sup> )	(kw)	(tray)	(€)
EMP.MF.20	Mayalandırma Kabini Tek Cidarlı Fermentation Cabinet Single Jacket	500x720x1800	78	0.7	4	16x(40x60)	1.625
EMP.MF.20-T	Mayalandırma Kabini Tekerlekli Tek Cidarlı Fermentation Cabinet With Wheel Single Jacket	500x720x1800	80	0.7	4	16x(40x60)	1.750
EMP.MFI.20	Mayalandırma Kabini İzolasyonlu Fermentation Cabinet Isolated	630x850x1900	104	1.02	4	16x(40x60)	2.035
EMP.MFI.20-T	Mayalandırma Kabini Tekerlekli İzolasyonlu Fermentation Cabinet With Wheel Isolated	630x850x1900	106	1.02	4	16x(40x60)	2.165

#### TEKNİK ÖZELLİKLER

- 0/90 °C çalışma ısısı.
- 16x(40x60) tepsi kapasitesi.
- Termostatik sıcaklık kontrol ayarı.
- Buhar Rezistansı.
- Paslanmaz çelik gövde.

#### EMP.MFI.20 / EMP.MFI.20-T

- İzolasyonlu kabinler için; 40 kg/m<sup>3</sup> yoğunluk.

#### EMP.MF.20 / EMP.MF.20-T

- Elektrik Girişi: 230V AC N PE
- Kablo Kesiti (mm<sup>2</sup>): 3x1,5

#### EMP.MFI.20 / EMP.MFI.20-T

- Elektrik Girişi: 230V AC N PE
- Kablo Kesiti (mm<sup>2</sup>): 3x1,5

#### TECHNICAL SPECIFICATIONS

- 0/90 °C operating temperature.
- 16x(40x60) tray capacity.
- Thermostatic electronic heating control setting.
- Steam resistance.
- Stainless steel body.

#### EMP.MFI.20 / EMP.MFI.20-T

- For Isolated cabinet; 40 kg/m<sup>3</sup> density.

#### EMP.MF.20 / EMP.MF.20-T

- Electric Input: 230V AC N PE
- Cable Cross Section (mm<sup>2</sup>): 3x1,5

#### EMP.MFI.20 / EMP.MFI.20-T

- Electric Input: 230V AC N PE
- Cable Cross Section (mm<sup>2</sup>): 3x1,5








## Otomatik Programlı Fermantasyon Dolabı (Sıcak-Soğuk) Automatic Programmed Retarder Proofer (Hot-Cold)

Fırınlar  
Ovens



**Mayalandırma işlemi bittikten sonra istenilen sıcaklıkta sabit tutabilme özelliği.**  
**Ability to keep it constant at the desired temperature after the fermentation process is finished.**

Kod Code	Ürün Adı Description	Ebatlar Dimension	Ağırlık Weight	Net Net	Güç Power	Fiyat Price
		a x b x c (mm)	(kg)	(m <sup>3</sup> )	(kw)	(€)
EMP.70.95.01-FR	Otomatik Programlı Fermantasyon Dolabı (Sıcak-Soğuk) Automatic Programmed Retarder Proofer (Hot-Cold)	700x800x2050	163	1.2	0.69	5.635

### TEKNİK ÖZELLİKLER

- Kapasite: 20 adet (40x60) tepsi.
- Çalışma aralığı -18/+80 °C
- Tek başına soğutucu olarak kullanabilme.
- Tek başına mayalandırma dolabı olarak kullanabilme.
- Tek başına belirli süreye kadar soğuk, sonrasında mayalandırma dolabı olarak kullanabilme.
- 220V - 230V -1 +N 50-60 Hz elektrik gücü.
- R290 soğutucu gaz.
- 40 kg/m<sup>3</sup> yoğunluk.
- Elektronik sıcaklık ve defrost kontrollü gösterge.
- Defrost esnasında otomatik su buharlaştırma.
- Sökülebilir havalandırmalı kompresör.
- Fanlı Soğutma.
- Paslanmaz çelik gövde.

### Otomatik fermantasyon elektronik kontrolü

1. Faz; fermantasyonu durdurma süreci maksimum 7 gün.
2. Faz; 72 saate kadar muhafaza.
3. Faz; fermantasyon sürecini yeniden başlatma.
4. Faz; sıcaklık kontrollü fermantasyon ve nemlendirme.
5. Faz; nemlendirme sonrası ürün muhafazası (kullanılan ürüne göre 5-10 saat)

### TECHNICAL SPECIFICATIONS

- Capacity: 20 pieces (40x60) tray.
- Operating range -18/+80 °C
- Ability to use as a only cooler.
- Ability to use as a only fermentation cabinet.
- To be able to use it as a cold only for a certain time and then as a fermentation cabinet.
- 220V - 230V -1 +N 50-60 Hz electrical power.
- R290 refrigerant gas.
- Density of 40 kg/m<sup>3</sup>.
- Electronic temperature and defrost control indicator.
- Automatic evaporation of water during defrosting.
- Detachable ventilated compressor.
- Fan Cooling.
- Stainless steel body.

### Automatic fermentation electronic control

- Phase 1; The process of stopping the fermentation is 7 days maximum.
- Phase 2; Storage up to 72 hours.
- Phase 3; restarting the fermentation process.
- Phase 4; temperature controlled fermentation and humidification.
- Phase 5; product storage after moistening (5-10 hours depending on the product used)



## Fırınlar Ovens

### Gazlı Taş Tabanlı Pizza Fırınları Gas Stone-Based Pizza Ovens



#### Renk Seçenekleri Color Options



EMP.SPO.H-60-W - EMP.SPO.H-70-W  
Beyaz / White



EMP.SPO.H-60-R - EMP.SPO.H-70-R  
Kırmızı / Red



EMP.SPO.H-60-B - EMP.SPO.H-70-B  
Siyah / Black

\* Lütfen, Siparişlerinizde ürün  
renk kodunu belirtiniz.  
Please, Specify colour code on order.



Kod Code	Ürün Adı Description	İç Ebatlar Interior Dimensions	Ebatlar Dimension	Ağırlık Weight	Net Net	Güç Power	Fiyat Price
		a x b x c (mm)	a x b x c (mm)	(kg)	(m <sup>3</sup> )	(kw)	(€)
EMP.SPO.H-60	Gazlı Taş Tabanlı Pizza Fırını Gas Stone Base Pizza Oven	Ø 600	755x815x1465	114	0.47	11	2.125
EMP.SPO.H-70	Gazlı Taş Tabanlı Pizza Fırını Gas Stone Base Pizza Oven	Ø 700	850x920x1450	145	0.65	11	2.500
EMP.SPO.H-60-AS	Alt Stand Bottom Stand		710x705x822	26	0.41		315
EMP.SPO.H-70-AS	Alt Stand Bottom Stand		780x780x822	29	0.50		375


#### TEKNİK ÖZELLİKLER

- 0/400 °C arasında ayarlanabilir pişirme sıcaklığı.
- 600 mm çapında fırın pişirme taşı.
- 265 mm fırın iç yüksekliği.
- 360x200 mm kapı ölçüsü.
- LPG ve NG ile çalışabilme özelliği.
- Paslanmaz çelik iç hazne.
- Piezzo çakmak ile kontrol.
- Manuel iç sıcaklık göstergesi.
- Emniyet ventilli musluk.

#### TECHNICAL SPECIFICATIONS

- Adjustable cooking temperature between 0/400 °C
- Internal stone diameter: 600 mm
- Internal high: 265 mm
- Door dimension: 360x200 mm
- Adaptable to LPG or NG.
- Stainless steel internal reservoir.
- Piezo lighter ignition system.
- Manuel interior temperature indicator.
- Magnet safety valve.



Renk Seçenekleri  
Color OptionsEMP.SPO.H-60-W-W - EMP.SPO.H-70-W-W  
Beyaz / WhiteEMP.SPO.H-60-W-R - EMP.SPO.H-70-W-R  
Kırmızı / RedEMP.SPO.H-60-W-B - EMP.SPO.H-70-W-B  
Siyah / Black

\* Lütfen, Siparişlerinizde ürün  
renk kodunu belirtiniz.  
Please, Specify colour code on order.



Kod Code	Ürün Adı Description	İç Ebatlar Interior Dimensions	Ebatlar Dimension	Ağırlık Weight	Net Net	Güç Power	Fiyat Price
		a x b x c (mm)	a x b x c (mm)	(kg)	(m <sup>3</sup> )	(kw)	(€)
EMP.SPO.H-60-W	Odunlu Taş Tabanlı Pizza Fırını Wood Stone Base Pizza Oven	Ø 600	755x815x1465	114	0.47	11	1.940
EMP.SPO.H-70-W	Odunlu Taş Tabanlı Pizza Fırını Wood Stone Base Pizza Oven	Ø 700	850x920x1450	145	0.65	11	2.315
EMP.SPO.H-60-AS	Alt Stand Bottom Stand		710x705x822	26	0.41		315
EMP.SPO.H-70-AS	Alt Stand Bottom Stand		780x780x822	29	0.50		375

## TEKNİK ÖZELLİKLER

- 0/400 °C arasında ayarlanabilir pişirme sıcaklığı.
- 600 mm çapında fırın pişirme taşı.
- 265 mm fırın iç yüksekliği.
- 360x200 mm kapı ölçüsü.
- Paslanmaz çelik iç hazne.
- Manuel iç sıcaklık göstergesi.

## TECHNICAL SPECIFICATIONS

- Adjustable cooking temperature between 0/400 °C
- Internal stone diameter: 600 mm
- Internal high: 265 mm
- Door dimension: 360x200 mm
- Stainless steel internal reservoir.
- Manuel interior temperature indicator.




## Fırınlar Ovens

## Elektrikli Döner Tabanlı Pizza Fırınları Electrical Rotating Base Pizza Ovens



Ø 300 mm 6 pizza



Döner Tabanlı Taş  
Rotary Base Stone



EMP.SPO.01-D




### Renk Seçenekleri Color Options



EMP.SPO.01-RB - EMP.SPO.01-D-RB  
Kırmızı-Siyah / Red-Black



EMP.SPO.01-GB - EMP.SPO.01-D-GB  
Altın-Siyah / Gold-Black



EMP.SPO.01-BR - EMP.SPO.01-D-BR  
Siyah-Kırmızı / Black-Red



EMP.SPO.01-BB - EMP.SPO.01-D-BB  
Kahverengi-Siyah / Brown-Black

Siparişlerinizde ürün renk kodunu belirtiniz.  
Specify colour code on order.



Kod Code	Ürün Adı Description	Ebatlar Dimension	Ağırlık Weight	Net Net	Güç Power	Kapasite Capacity	Fiyat Price
		a x b x c (mm)	(kg)	(m <sup>3</sup> )	(kw)		(€)
EMP.SPO.01	Elektrikli Döner Tabanlı Pizza Fırını Electrical Rotating Base Pizza Oven	1200x1384x2000	331	3.32	17	Ø 300 mm 6 pizza 75 pizza / saat-hour	10.750
EMP.SPO.01-D	Dijital Elektrikli Döner Taban Pizza Fırını Digital Electrical Rotating Base Pizza Oven	1200x1384x2000	331	3.32	17	Ø 300 mm 6 pizza 75 pizza / saat-hour	11.640

### TEKNİK ÖZELLİKLER

- Ayarlanabilir pişirme süresi ve dijital göstergesi.
- 0/400 °C arasında ayarlanabilir pişirme sıcaklığı.
- 170 mm fırın iç yüksekliği.
- 1000 mm çapında fırın pişirme taşı.
- 500x140 mm kapı ölçüsü.
- Homojen pişirme sağlayan döner refraktör taban taşı.
- Paslanmaz çelik iç hazne.
- Dijital iç sıcaklık göstergesi.

#### EMP.SPO.01-D

- 7 inç renkli LCD ekran kontrol paneli.

#### EMP.SPO.01 - EMP.SPO.01-D

- Elektrik Girişi: 400V AC 3N PE
- Kablo Kesiti (mm<sup>2</sup>): 5x4

### TECHNICAL SPECIFICATIONS


- Adjustable cooking time and digital indicator.
- Adjustable cooking temperature between 0/400 °C
- Internal high: 170 mm
- Internal stone diameter: 1000 mm
- Door dimension: 500x140 mm
- Rotating bedplate provides homogeneous cooking refractory material.
- Stainless steel internal reservoir.
- Digital interior temperature indicator.

#### EMP.SPO.01-D

- 7 inch touch screen LCD control panel.

#### EMP.SPO.01 - EMP.SPO.01-D

- Electric Input: 400V AC 3N PE
- Cable Cross Section (mm<sup>2</sup>): 5x4





Ø 300 mm 6 pizza



Döner Tabanlı Taş  
Rotary Base Stone



EMP.SPO.04-D




### Renk Seçenekleri Color Options




EMP.SPO.04-RB - EMP.SPO.04-D-RB  
Kırmızı-Siyah / Red-Black



EMP.SPO.04-GB - EMP.SPO.04-D-GB  
Altın-Siyah / Gold-Black



EMP.SPO.04-BR - EMP.SPO.04-D-BR  
Siyah-Kırmızı / Black-Red



EMP.SPO.04-BB - EMP.SPO.04-D-BB  
Kahverengi-Siyah / Brown-Black

Siparişlerinizde ürün renk kodunu belirtiniz.  
Specify colour code on order.



Kod Code	Ürün Adı Description	Ebatlar Dimension	Ağırlık Weight	Net Net	Güç Power	Kapasite Capacity	Fiyat Price
		a x b x c (mm)	(kg)	(m <sup>3</sup> )	(kw)		(€)
EMP.SPO.04	Gazlı Döner Tabanlı Pizza Fırını Gas Rotating Base Pizza Oven	1480x1724x1855	764	4.73	41.20	Ø 300 mm 6 pizza 75 pizza / saat-hour	12.150
EMP.SPO.04-D	Dijital Gazlı Döner Taban Pizza Fırını Digital Gas Rotating Base Pizza Oven	1480x1724x1855	764	4.73	41.20	Ø 300 mm 6 pizza 75 pizza / saat-hour	13.035

#### TEKNİK ÖZELLİKLER

- Ayarlanabilir pişirme süresi ve dijital göstergesi.
- 0-400 °C arasında ayarlanabilir pişirme sıcaklığı.
- 220V 50/60 Hz. Çalışma gücü.
- LPG ve NG ile çalışabilme özelliği.
- Hızlı ve verimli pişirme olanağı sağlayan termal sabitleme.
- Homojen pişirme sağlayan döner refraktör taban taşı.
- 450 mm fırın iç yüksekliği.
- 1000 mm çapında fırın pişirme taşı.
- 500x140 mm kapı ölçüsü.

#### EMP.SPO.04-D

- 7 inch touch screen LCD control panel.

#### TECHNICAL SPECIFICATIONS

- Adjustable cooking time and digital indicator.
- Adjustable cooking temperature between 0/400 °C
- 220V 50/60 Hz. Operating power.
- Adaptable to LPG or NG.
- Fast and best cooking process through thermal stability.
- Rotating bedplate provides homogeneous cooking refractory material.
- Internal high: 450 mm
- Internal stone diameter: 1000 mm
- Door dimension: 500x140 mm

#### EMP.SPO.04-D

- 7 inch touch screen LCD control panel.



#### EMP.SPO.04 - EMP.SPO.04-D

- Gaz Tüketim Değeri (ng): 4,35 m<sup>3</sup>/h
- Gaz Tüketim Değeri (lpg): 3,72 kg/h

#### EMP.SPO.04 - EMP.SPO.04-D

- Gas Consumption (ng): 4,35 m<sup>3</sup>/h
- Gas Consumption (lpg): 3,72 kg/h

## Fırınlar Ovens


## Gazlı Döner Tabanlı Pizza Fırınları Gas Rotating Base Pizza Ovens



**Odunlu tütsüleme sistemi**  
Smoker system inside the oven with wood



Ø 300 mm 9 pizza



**Döner Tabanlı Taş**  
Rotary Base Stone



EMP.SPO.02-D




### Renk Seçenekleri Color Options




EMP.SPO.02-RB - EMP.SPO.02-D-RB  
Kırmızı-Siyah / Red-Black



EMP.SPO.02-GB - EMP.SPO.02-D-GB  
Altın-Siyah / Gold-Black



EMP.SPO.02-BR - EMP.SPO.02-D-BR  
Siyah-Kırmızı / Black-Red



EMP.SPO.02-BB - EMP.SPO.02-D-BB  
Kahverengi-Siyah / Brown-Black

**Siparişlerinizde ürün renk kodunu belirtiniz.**  
Specify colour code on order.



Kod Code	Ürün Adı Description	Ebatlar Dimension	Ağırlık Weight	Net Net	Güç Power	Kapasite Capacity	Fiyat Price
		a x b x c (mm)	(kg)	(m <sup>3</sup> )	(kw)		(€)
EMP.SPO.02	Gazlı Döner Tabanlı Pizza Fırını Gas Rotating Base Pizza Oven	1965x2127x2113	1500	8.84	48	Ø 300 mm 9 pizza 130 pizza / saat-hour	16.375
EMP.SPO.02-D	Dijital Gazlı Döner Taban Pizza Fırını Digital Gas Rotating Base Pizza Oven	1965x2127x2113	1500	8.84	48	Ø 300 mm 9 pizza 130 pizza / saat-hour	17.270

### TEKNİK ÖZELLİKLER

- Ayarlanabilir pişirme süresi ve dijital göstergesi.
- 0/400 °C arasında ayarlanabilir pişirme sıcaklığı.
- 220V 50/60 Hz. Çalışma gücü.
- LPG ve NG ile çalışabilme özelliği.
- Homojen pişirme sağlayan döner refraktör taban taşı.
- 450 mm fırın iç yüksekliği.
- 1200 mm çapında fırın pişirme taşı.
- 500x250 mm kapı ölçüsü.

#### EMP.SPO.02-D

- 7 inç renkli LCD ekran kontrol paneli.

#### EMP.SPO.02

- Gaz Tüketim Değeri (ng): 5,07 m<sup>3</sup>/h
- Gaz Tüketim Değeri (lpg): 4,08 kg/h

### TECHNICAL SPECIFICATIONS


- Adjustable cooking time and digital indicator.
- Adjustable cooking temperature between 0/400 °C
- 220V 50/60 Hz. Operating power.
- Adaptable to LPG or NG.
- Rotating bedplate provides homogeneous cooking refractory material.
- Internal high: 450 mm
- Internal stone diameter: 1200 mm
- Door dimension: 500x250 mm

#### EMP.SPO.02-D

- 7 inch touch screen LCD control panel.

#### EMP.SPO.02

- Gas Consumption (ng): 5,07 m<sup>3</sup>/h
- Gas Consumption (lpg): 4,08 kg/h





Ø 300 mm 9 pizza



Sabit Tabanlı Taş  
Fixed Base Stone



EMP.SPO.03-D




Renk Seçenekleri  
Color Options




EMP.SPO.03-RB - EMP.SPO.03-D-RB  
Kırmızı-Siyah / Red-Black



EMP.SPO.03-GB - EMP.SPO.03-D-GB  
Altın-Siyah / Gold-Black



EMP.SPO.03-BR - EMP.SPO.03-D-BR  
Siyah-Kırmızı / Black-Red



EMP.SPO.03-BB - EMP.SPO.03-D-BB  
Kahverengi-Siyah / Brown-Black

Siparişlerinizde ürün renk kodunu belirtiniz.  
Specify colour code on order.



Kod Code	Ürün Adı Description	Ebatlar Dimension	Ağırlık Weight	Net Net	Güç Power	Kapasite Capacity	Fiyat Price
		a x b x c (mm)	(kg)	(m <sup>3</sup> )	(kw)		(€)
EMP.SPO.03	Gazlı Sabit Tabanlı Pizza Fırını Gas Fixed Base Pizza Oven	1480x1724x1855	755	4.74	28.70	Ø 300 mm 9 pizza 130 pizza / saat-hour	10.035
EMP.SPO.03-D	Dijital Gazlı Sabit Tabanlı Pizza Fırını Digital Gas Fixed Base Pizza Oven	1480x1724x1855	755	4.74	28.70	Ø 300 mm 9 pizza 130 pizza / saat-hour	10.920

#### TEKNİK ÖZELLİKLER

- Ayarlanabilir pişirme süresi ve dijital göstergesi.
- 0/400 °C arasında ayarlanabilir pişirme sıcaklığı.
- 220V 50/60 Hz. Çalışma gücü.
- LPG ve NG ile çalışabilme özelliği.
- 450 mm fırın iç yüksekliği.
- Termostatik ısıtma.
- 1100x1000 mm Refraktör Pişirme Taşı
- Taş iç hazne.
- Ø 300 mm 9 pizza kapasitesi, saatte 130 pizza.

#### EMP.SPO.03-D

- 7 inç renkli LCD ekran kontrol paneli.

#### TECHNICAL SPECIFICATIONS

- Adjustable cooking time and digital indicator.
- Adjustable cooking temperature between 0/400 °C
- 220V 50/60 Hz. Operating power.
- Adaptable to LPG or NG.
- Internal high: 450 mm
- Thermostatic heating.
- 1100x1000 mm refractor stone.
- Stone interior reservoir.
- Pizza capacity:  
9 pieces of Ø 300 mm, 130 pizza / hour.

#### EMP.SPO.03-D

- 7 inch touch screen LCD control panel.



#### EMP.SPO.03 - EMP.SPO.03-D

- Gaz Tüketim Değeri (ng): 3 m<sup>3</sup>/h
- Gaz Tüketim Değeri (lpg): 2,73 kg/h

#### EMP.SPO.03 - EMP.SPO.03-D

- Gas Consumption (ng): 3 m<sup>3</sup>/h
- Gas Consumption (lpg): 2,73 kg/h

## Fırınlar Ovens

## Gazlı ve Odunlu Döner Tabanlı Pizza Fırınları Gas and Wood Rotating Pizza Ovens



**Sadece Odunlu  
Çalışabilme Özelliği**  
Only Adaptable to  
operate with wood.



Ø 300 mm 6 pizza



**Döner Tabanlı Taş**  
Rotary Base Stone



EMP.SPO.05-D



Kod Code	Ürün Adı Description	Ebatlar Dimension	Ağırlık Weight	Net Net	Güç Power	Kapasite Capacity	Fiyat Price
EMP.SPO.05	Gazlı ve Odunlu Döner Tabanlı Pizza Fırını Gas and Wood Rotating Pizza Oven	1650x1705x1970	865	5.54	41.20	Ø 300 mm 6 pizza 75 pizza/saat-hour	13.645
EMP.SPO.05-D	Digital Gazlı ve Odunlu Döner Tabanlı Pizza Fırını Digital Gas and Wood Rotating Pizza Oven	1650x1705x1970	865	5.54	41.20	Ø 300 mm 6 pizza 75 pizza/saat-hour	14.540

### TEKNİK ÖZELLİKLER

- Ayarlanabilir pişirme süresi ve dijital göstergesi.
- 0/400 °C arasında ayarlanabilir pişirme sıcaklığı.
- 220V 50/60 Hz. Çalışma gücü.
- LPG ve NG ile çalışabilme özelliği.
- Gazlı veya odunlu çalışabilme olanağı.
- 515 mm fırın iç yüksekliği.
- 1000 mm çapında fırın pişirme taşı.
- 650x270 mm kapı ölçüsü.
- Hızlı ve verimli pişirme olanağı sağlayan termal sabitleme olanağı.
- Termostatik ısıtma.
- Homojen pişirme sağlayan döner taban.
- Refraktör pişirme taşı.
- Taş iç hazne.

### EMP.SPO.05-D

- 7 inç renkli LCD ekran kontrol paneli.

### TECHNICAL SPECIFICATIONS

- Adjustable cooking time and digital indicator.
- Adjustable cooking temperature between 0/400 °C
- 220V 50/60 Hz. Operating power.
- Adaptable to LPG or NG.
- Adaptable to operate with gas or wood.
- Internal high: 515 mm
- Internal stone diameter: 1000 mm
- Door dimension: 650x270 mm
- Fast and best cooking process through thermal stability.
- Thermostatic heating.
- Rotating bedplate provides homogeneous cooking.
- Baking bedplate made by refractory material.
- Stone interior reservoir.

### EMP.SPO.05-D

- 7 inch touch screen LCD control panel.

### EMP.SPO.05 - EMP.SPO.05-D

- Gaz Tüketim Değeri (ng): 4,35 m³/h
- Gaz Tüketim Değeri (lpg): 3,72 kg/h

### EMP.SPO.05 - EMP.SPO.05-D

- Gas Consumption (ng): 4,35 m³/h
- Gas Consumption (lpg): 3,72 kg/h





Renk Seçenekleri  
Color OptionsSiyah / Black  
PLF.PLS.D1-S  
PLF.PLS.D2-SKırmızı / Red  
PLF.PLS.D1-K  
PLF.PLS.D2-KTuruncu / Orange  
PLF.PLS.D1-T  
PLF.PLS.D2-TYeşil / Green  
PLF.PLS.D1-Y  
PLF.PLS.D2-Y

\* Lütfen, Siparişlerinizde ürün renk kodunu belirtiniz.  
\* Please, Specify colour code on order.



Kod Code	Ürün Adı Description	Ebatlar Dimension	Ağırlık Weight	İç Ebatlar Interior Dimensions	Net Net	Güç Power	Fiyat Price
		a x b x c (mm)	(kg)	a x b x c (mm)	(m <sup>3</sup> )	(kw)	(€)
PLF.PLS.D1	Gazlı Pizza ve Pide Fırını Gas Pizza Oven	1265x1480x800	260	1000x950	1.50	34	4.565
PLF.PLS.D2	Gazlı Pizza ve Pide Fırını Gas Pizza Oven	1265x1730x800	299	950x1250	1.75	34	5.025
AS.PLF.D1	Alt Stand Bottom Stand	1177x1201x930	66		1.31		975
AS.PLF.D2	Alt Stand Bottom Stand	1177x1445x930	74		1.58		1.095

## TEKNİK ÖZELLİKLER

- LPG veya NG ile çalışabilme özelliği.
- 0/400 °C arasında ayarlanabilir pişirme derecesi.
- Alt ve üst brülörler birbirinden bağımsız çalışır.
- Musluklar Magnet Emniyet ventillidir.
- Fırın taş tabanlıdır.
- Fırın içi komple paslanmaz çeliktir.
- 4 Farklı renk seçeneği vardır.

## PLF.PLS.D1 / PLF.PLS.D2

- Gaz Tüketim Değeri (ng): 3,59 m<sup>3</sup>/h
- Gaz Tüketim Değeri (lpg): 2,10 kg/h

## TECHNICAL SPECIFICATIONS

- Adaptable LPG or NG
- Adjustable cooking temperature between: 0/400 °C
- Independent top and bottom burners.
- Magnet Safety valves.
- Special stone floor.
- Stainless Steel oven inside.
- 4 different color options.

## PLF.PLS.D1 / PLF.PLS.D2

- Gas Consumption (ng): 3,59 m<sup>3</sup>/h
- Gas Consumption (lpg): 2,10 kg/h



## Fırınlar Ovens

### Gazlı Pizza ve Pide Fırınları Gas Pizza Ovens



#### Renk Seçenekleri Color Options



Siyah / Black  
PLF.PLS.D3-S  
PLF.PLS.D4-S



Kırmızı / Red  
PLF.PLS.D3-K  
PLF.PLS.D4-K



Turuncu / Orange  
PLF.PLS.D3-T  
PLF.PLS.D4-T



Yeşil / Green  
PLF.PLS.D3-Y  
PLF.PLS.D4-Y

\* Lütfen, Siparişlerinizde ürün renk kodunu belirtiniz.  
Please, Specify colour code on order.



Kod Code	Ürün Adı Description	Ebatlar Dimension	Ağırlık Weight	İç Ebatlar Interior Dimensions	Net Net	Güç Power	Fiyat Price
		a x b x c (mm)	(kg)	a x b x c (mm)	(m³)	(kw)	(€)
PLF.PLS.D3	Gazlı Pizza ve Pide Fırını Gas Pizza Oven	1062x1037x800	169	750x600	0.88	30.40	3.755
PLF.PLS.D4	Gazlı Pizza ve Pide Fırını Gas Pizza Oven	1062x1237x800	194	750x800	1.05	30.40	3.985
AS.PLF.D3	Alt Stand Bottom Stand	977x827x930	44		0,75		625
AS.PLF.D4	Alt Stand Bottom Stand	977x1027x930	50		0.93		740

#### TEKNİK ÖZELLİKLER

- LPG veya NG ile çalışabilme özelliği.
- 0/400 °C arasında ayarlanabilir pişirme derecesi.
- Alt ve üst brülörler birbirinden bağımsız çalışır.
- Musluklar Magnet Emniyet ventillidir.
- Fırın taş tabanlıdır.
- Fırın içi komple paslanmaz çeliktir.
- 4 Farklı renk seçeneği vardır.

#### PLF.PLS.D3 / PLF.PLS.D4

- Gaz Tüketim Değeri (ng): 3,20 m³/h
- Gaz Tüketim Değeri (lpg): 1,48 kg/h

#### TECHNICAL SPECIFICATIONS

- Adaptable LPG or NG
- Adjustable cooking temperature between: 0/400 °C
- Independent top and bottom burners.
- Magnet Safety valves.
- Special stone floor.
- Stainless Steel oven inside.
- 4 different color options.

#### PLF.PLS.D3 / PLF.PLS.D4

- Gas Consumption (ng): 3,20 m³/h
- Gas Consumption (lpg): 1,48 kg/h



Renk Seçenekleri  
Color OptionsSiyah / Black  
PLF.PLS.D5-BKırmızı / Red  
PLF.PLS.D5-KTuruncu / Orange  
PLF.PLS.D5-TYeşil / Green  
PLF.PLS.D5-Y

\* Lütfen, Siparişlerinizde ürün renk kodunu belirtiniz.  
Please, Specify colour code on order.



Kod Code	Ürün Adı Description	İç Ebatlar Interior Dimensions	Ebatlar Dimension	Ağırlık Weight	Net Net	Güç Power	Fiyat Price
		a x b x c (mm)	a x b x c (mm)	(kg)	(m <sup>3</sup> )	(kw)	(€)
PLF.PLS.D5	Gazlı Taş Tabanlı Pizza Fırını Gas Stone Base Pizza Oven	600x600	860x990x1760	117	0.61	11.95	1.625
AS.PLF.D5	Alt Stand Bottom Stand		827x777x950	19	0.61		375

## TEKNİK ÖZELLİKLER

- 0/400 °C arasında ayarlanabilir pişirme sıcaklığı.
- 600x600 mm fırın pişirme taşı.
- 385 mm fırın iç yüksekliği.
- 365x210 mm kapı ölçüsü.
- LPG ve NG ile çalışabilme özelliği.
- Paslanmaz çelik iç hazne.
- Piezzo çakmak ile kontrol.
- Manuel iç sıcaklık göstergesi.
- Emniyet ventilli musluk.

## TECHNICAL SPECIFICATIONS

- Adjustable cooking temperature between 0/400 °C
- Internal diameter: 600x600 mm
- Internal high: 385 mm
- Door dimension: 365x210 mm
- Adaptable to LPG or NG.
- Stainless steel internal reservoir.
- Piezo lighter ignition system.
- Manuel interior temperature indicator.
- Magnet safety valve.





Renk Seçenekleri  
Color Options



Siyah / Black  
PLF.PLS.D5-W-B



Kırmızı / Red  
PLF.PLS.D5-W-K



Turuncu / Orange  
PLF.PLS.D5-W-T



Yeşil / Green  
PLF.PLS.D5-W-Y

\* Lütfen, Siparişlerinizde ürün renk kodunu belirtiniz.  
Please, Specify colour code on order.



Kod Code	Ürün Adı Description	İç Ebatlar Interior Dimensions	Ebatlar Dimension	Ağırlık Weight	Net Net	Fiyat Price
PLF.PLS.D5-W	Odunlu Taş Tabanlı Pizza Fırını Wood Stone Base Pizza Oven	600x600	860x990x1760	117	0.61	1.440
AS.PLF.D5	Alt Stand Bottom Stand		827x777x950	19	0.61	375

TEKNİK ÖZELLİKLER

- 0/400 °C arasında pişirme sıcaklığı.
- 600x600 mm fırın pişirme taşı.
- 385 mm fırın iç yüksekliği.
- 365x210 mm kapı ölçüsü.
- Paslanmaz çelik iç hazne.
- Manuel iç sıcaklık göstergesi.

TECHNICAL SPECIFICATIONS

- Cooking temperature between 0/400 °C
- Internal diameter: 600x600 mm
- Internal high: 385 mm
- Door dimension: 365x210 mm
- Stainless steel internal reservoir.
- Manuel interior temperature indicator.





Kod Code	Ürün Adı Description	Ebatlar Dimension	İç Ebatlar Interior Dimensions	Net Net	Güç Power	Fiyat Price
		a x b x c (mm)	a x b x c (mm)	(m <sup>3</sup> )	(kw)	(€)
PLF.D1	Gazlı Pide Lahmacun Fırını Emniyet Ventilli Gas Pitta and Turkish Pizza With Safety Valve	1200x1200x1720/2020	1000x1000	2.5	22	5.500
PLF.D2	Gazlı Pide Lahmacun Fırını Emniyet Ventilli Gas Pitta and Turkish Pizza With Safety Valve	1200x1400x1720/2020	1000x1200	2.9	27	6.000
PLF.D4	Gazlı Pide Lahmacun Fırını Emniyet Ventilli Gas Pitta and Turkish Pizza With Safety Valve	1400x1600x1720/2020	1200x1400	3.9	30	7.000
PLF.D5	Gazlı Pide Lahmacun Fırını Emniyet Ventilli Gas Pitta and Turkish Pizza With Safety Valve	1600x1800x1720/2020	1400x1600	4.9	35	8.000
FÖT.00	Mermer Fırın Önü Tezgaç Marble Top Counter	1400x1000x1000		1.4		1.350

**TEKNİK ÖZELLİKLER**

- Lpg ve Ng ile çalışabilme özelliği.
- Magnet emniyet ventilli musluklar.
- 180/200 °C sıcaklığında çalışabilme.
- İç kısımda 300x300x35 mm ateş tuğlası.
- Üst kısım tamamen izolasyonludur.
- İstenilen renkte seramik dış kaplama.

**TECHNICAL SPECIFICATIONS**

- Lpg or Natural Gas.
- Magnet safety valve taps.
- Working temperature: 180/200 °C
- 300x300x35 mm firebrick coated into the oven.
- Pearlitized rock wool isolation at the top of oven.
- Ceramic outer coating in the desired color.

**PLF.D1**

- Gaz Tüketim Değeri (ng): 2,32 m<sup>3</sup>/h
- Gaz Tüketim Değeri (lpg): 1,72 kg/h

**PLF.D2**

- Gaz Tüketim Değeri (ng): 2,85 m<sup>3</sup>/h
- Gaz Tüketim Değeri (lpg): 2,11 kg/h

**PLF.D4**

- Gaz Tüketim Değeri (ng): 3,17 m<sup>3</sup>/h
- Gaz Tüketim Değeri (lpg): 2,35 kg/h

**PLF.D5**

- Gaz Tüketim Değeri (ng): 3,70 m<sup>3</sup>/h
- Gaz Tüketim Değeri (lpg): 2,74 kg/h

**PLF.D1**

- Gas Consumption (ng): 2,32 m<sup>3</sup>/h
- Gas Consumption (lpg): 1,72 kg/h

**PLF.D2**

- Gas Consumption (ng): 2,85 m<sup>3</sup>/h
- Gas Consumption (lpg): 2,11 kg/h

**PLF.D4**

- Gas Consumption (ng): 3,17 m<sup>3</sup>/h
- Gas Consumption (lpg): 2,35 kg/h

**PLF.D5**

- Gas Consumption (ng): 3,70 m<sup>3</sup>/h
- Gas Consumption (lpg): 2,74 kg/h



Kod Code	Ürün Adı Description	Ebatlar Dimension	İç Ebatlar Interior Dimensions	Ağırlık Weight	Net Net	Güç Power	Kapasite Capacity	Fiyat Price
		a x b x c (mm)	a x b x c (mm)	(kg)	(m <sup>3</sup> )	(kw)		(€)
EMP.GF.01-S	Gold Midi Pizza Fırın Tek Katlı Gold Midi Pizza Oven Single Layer	1134x1091x710	700x700x164	60	0.88	7.5	Ø 340 mm 4 Pizza	2.285
EMP.GF.01-D	Gold Midi Pizza Fırın İki Katlı Gold Midi Pizza Oven Double Layer	1134x1091x1032	700x700x164	120	1.28	15	Ø 340 mm 4+4 Pizza	4.315
EMP.GS.01	Fırın Alt Standı Oven Bottom Stand	1134x890x930		49	0.94			825

#### TEKNİK ÖZELLİKLER

- İç sıcaklık göstergesi.
- 400 °C maksimum sıcaklık.
- Ayarlanabilir üst ve alt ısı dereceleri.
- Eşit ısı dağılımı.
- Termostat kontrol.
- Refraktör pişirme taşı.

#### TECHNICAL SPECIFICATIONS

- Interior temperature indicator.
- Maximum temperature: 400 °C
- Adjustable top and bottom heating degree for each layer.
- Homogenous heat distribution.
- Thermostat control.
- Baking bedplate made by refractory material.

#### EMP.GF.01-S

- Elektrik Girişi: 400V AC 3N PE
- Kablo Kesiti (mm<sup>2</sup>): 5x2,5

#### EMP.GF.01-D

- Elektrik Girişi: 400V AC 3N PE
- Kablo Kesiti (mm<sup>2</sup>): 5x4

#### EMP.GF.01-S

- Electric Input: 400V AC 3N PE
- Cable Cross Section (mm<sup>2</sup>): 5x2,5

#### EMP.GF.01-D

- Electric Input: 400V AC 3N PE
- Cable Cross Section (mm<sup>2</sup>): 5x4





Kod Code	Ürün Adı Description	Ebatlar Dimension	İç Ebatlar Interior Dimensions	Ağırlık Weight	Net Net	Güç Power	Kapasite Capacity	Fiyat Price
		a x b x c (mm)	a x b x c (mm)	(kg)	(m <sup>3</sup> )	(kw)		(€)
EMP.GF.02-S	Gold Maxi Pizza Fırın Tek Katlı Gold Maxi Pizza Oven Single Layer	1486x1091x710	1055x700x164	105	1.15	10	Ø 340 mm 6 Pizza	2.710
EMP.GF.02-D	Gold Maxi Pizza Fırın İki Katlı Gold Maxi Pizza Oven Double Layer	1486x1091x1032	1055x700x164	249	1.67	20	Ø 340 mm 6+6 Pizza	5.095
EMP.GS.02	Fırın Alt Standı Oven Bottom Stand	1486x890x430		62	1.23			1.110

#### TEKNİK ÖZELLİKLER

- 400 °C maksimum sıcaklık.
- Ayarlanabilir üst ve alt ısı dereceleri.
- Eşit ısı dağılımı.
- Termostat kontrol.
- Refraktör pişirme taşı.

#### TECHNICAL SPECIFICATIONS

- Maximum temperature: 400 °C
- Adjustable top and bottom heating degree for each layer
- Homogenous heat distribution
- Thermostat control.
- Baking bedplate made by refractory material.

#### EMP.GF.02-S

- Elektrik Girişi: 400V AC 3N PE
- Kablo Kesiti (mm<sup>2</sup>): 5x2,5

#### EMP.GF.02-D

- Elektrik Girişi: 400V AC 3N PE
- Kablo Kesiti (mm<sup>2</sup>): 5x4

#### EMP.GF.02-S

- Electric Input: 400V AC 3N PE
- Cable Cross Section (mm<sup>2</sup>): 5x2,5

#### EMP.GF.02-D

- Electric Input: 400V AC 3N PE
- Cable Cross Section (mm<sup>2</sup>): 5x4





Kod Code	Ürün Adı Description	Ebatlar Dimension	İç Ebatlar Interior Dimensions	Ağırlık Weight	Net Net	Güç Power	Kapasite Capacity	Fiyat Price
		a x b x c (mm)	a x b x c (mm)	(kg)	(m <sup>3</sup> )	(kw)		(€)
EMP.4	Elektrikli Pizza Fırını Tek Katlı Electrical Single Layer Pizza Oven	825x710x390	525x525x145	56	0,23	5.4	Ø 250 mm 4 Pizza	1.055
EMP.5	Elektrikli Pizza Fırını Tek Katlı Electrical Single Layer Pizza Oven	890x810x435	620x620x174	70	0.31	5.7	Ø 300 mm 4 Pizza	1.380
EMP.6	Elektrikli Pizza Fırını Tek Katlı Electrical Single Layer Pizza Oven	1190x810x435	920x620x174	90	0.41	7.5	Ø 300 mm 5 Pizza	1.650
EMP.8	Elektrikli Pizza Fırını Tek Katlı Electrical Single Layer Pizza Oven	965x900x435	705x705x145	75	0.38	5.5	Ø 330 mm 4 Pizza	1.845
EMP.9	Elektrikli Pizza Fırını Tek Katlı Electrical Single Layer Pizza Oven	1190x1100x435	920x920x174	99	0.78	15	Ø 300 mm 9 Pizza	2.120
EMP.AS.4	Fırın Alt Standı Oven Bottom Stand	825x610x850		26	0.43			345
EMP.AS.5	Fırın Alt Standı Oven Bottom Stand	890x730x850		29	0.55			370
EMP.AS.6	Fırın Alt Standı Oven Bottom Stand	1190x730x850		34	0.74			490
EMP.AS.8	Fırın Alt Standı Oven Bottom Stand	965x800x850		37	0.65			555
EMP.AS.9	Fırın Alt Standı Oven Bottom Stand	1250x1120x850		41	1.19			600

**TEKNİK ÖZELLİKLER**

- İç sıcaklık göstergesi.
- 400 °C maksimum sıcaklık.
- Ayarlanabilir üst ve alt ısı verimleri.
- Refraktör pişirme taşı.
- Fırın içi aydınlatma lambası.
- Paslanmaz çelik ön kapak.
- Dayanıklı ön kapak mekanizması.

**TECHNICAL SPECIFICATIONS**

- Interior temperature indicator.
- Maximum temperature: 400 °C
- Adjustable top and bottom heating output.
- Baking bedplate made by refractory material.
- Lighting inside the oven.
- Stainless steel front door.
- Durable front cover mechanism.

**EMP.4 / EMP.5 / EMP.6**

- Elektrik Girişi: 400V AC 3N PE
- Kablo Kesiti (mm<sup>2</sup>): 5x2.5

**EMP.4 / EMP.5 / EMP.6**

- Electric Input: 400V AC 3N PE
- Cable Cross Section (mm<sup>2</sup>): 5x2.5

**EMP.8 / EMP.9**

- Elektrik Girişi: 400V AC 3N PE
- Kablo Kesiti (mm<sup>2</sup>): 5x4

**EMP.8 / EMP.9**

- Electric Input: 400V AC 3N PE
- Cable Cross Section (mm<sup>2</sup>): 5x4





Kod Code	Ürün Adı Description	Ebatlar Dimension	İç Ebatlar Interior Dimensions	Ağırlık Weight	Net Net	Güç Power	Kapasite Capacity	Fiyat Price
		a x b x c (mm)	a x b x c (mm)	(kg)	(m <sup>3</sup> )	(kw)		(€)
EMP.4+4	Elektrikli Pizza Fırını İki Katlı Electrical Two Layer Pizza Oven	825x710x670	525x525x145	95	0.40	10.9	Ø 250 mm 4+4 Pizza	1.800
EMP.5+5	Elektrikli Pizza Fırını İki Katlı Electrical Two Layer Pizza Oven	890x810x760	620x620x174	120	0.53	11.4	Ø 300 mm 4+4 Pizza	2.100
EMP.6+6	Elektrikli Pizza Fırını İki Katlı Electrical Two Layer Pizza Oven	1190x810x760	920x620x174	152	0.70	15	Ø 300 mm 5+5 Pizza	2.865
EMP.8+8	Elektrikli Pizza Fırını İki Katlı Electrical Two Layer Pizza Oven	965x900x760	705x705x145	150	0.66	11	Ø 330 mm 4+4 Pizza	3.060
EMP.9+9	Elektrikli Pizza Fırını İki Katlı Electrical Two Layer Pizza Oven	1190x1100x760	920x920x174	208	1.25	30	Ø 300 mm 9+9 Pizza	3.695
EMP.AS.4	Fırın Alt Standı Oven Bottom Stand	825x610x850		26	0.43			345
EMP.AS.5	Fırın Alt Standı Oven Bottom Stand	890x730x850		29	0.55			370
EMP.AS.6	Fırın Alt Standı Oven Bottom Stand	1190x730x850		34	0.74			490
EMP.AS.8	Fırın Alt Standı Oven Bottom Stand	965x800x850		37	0.65			555
EMP.AS.9	Fırın Alt Standı Oven Bottom Stand	1250x1120x850		41	1.19			600

## TEKNİK ÖZELLİKLER

- İç sıcaklık göstergesi.
- 400 °C maksimum sıcaklık.
- Ayarlanabilir üst ve alt ısı verimleri.
- Refraktör pişirme taşı.
- Fırın içi aydınlatma lambası.
- Paslanmaz çelik ön kapak.
- Dayanıklı ön kapak mekanizması.

## TECHNICAL SPECIFICATIONS

- Interior temperature indicator.
- Maximum temperature: 400 °C
- Adjustable top and bottom heating output.
- Baking bedplate made by refractory material.
- Lighting inside the oven.
- Stainless steel front door.
- Durable front cover mechanism.

## EMP.4+4 / EMP.5+5 / EMP.6+6

- Elektrik Girişi: 400V AC 3N PE
- Kablo Kesiti (mm<sup>2</sup>): 5x2.5

## EMP.8+8 / EMP.9+9

- Elektrik Girişi: 400V AC 3N PE
- Kablo Kesiti (mm<sup>2</sup>): 5x4

## EMP.4+4 / EMP.5+5 / EMP.6+6

- Electric Input: 400V AC 3N PE
- Cable Cross Section (mm<sup>2</sup>): 5x2.5

## EMP.8+8 / EMP.9+9

- Electric Input: 400V AC 3N PE
- Cable Cross Section (mm<sup>2</sup>): 5x4



## Fırınlar Ovens

### Gazlı Pizza Fırınları Tek Katlı Gas Single Layer Pizza Ovens



Kod Code	Ürün Adı Description	Ebatlar Dimension	İç Ebatlar Interior Dimensions	Ağırlık Weight	Net Net	Güç Power	Kapasite Capacity	Fiyat Price
		a x b x c (mm)	a x b x c (mm)	(kg)	(m <sup>3</sup> )	(kw)		(€)
EMP.4G	Gazlı Pizza Fırını Tek Katlı Gas Single Layer Pizza Oven	1100x950x520	615x615x150	109	0,54	16.10	Ø 300 mm 4 Pizza	2.300
EMP.6G	Gazlı Pizza Fırını Tek Katlı Gas Single Layer Pizza Oven	1400x950x520	915x615x150	135	0.70	16.10	Ø 300 mm 6 Pizza	2.610
EMP.8G	Gazlı Pizza Fırını Tek Katlı Gas Single Layer Pizza Oven	1188x1019x520	705x705x145	75	0.38	5.5	Ø 330 mm 4 Pizza	2.810
EMP.9G	Gazlı Pizza Fırını Tek Katlı Gas Single Layer Pizza Oven	1400x1250x520	915x915x150	175	0.91	22	Ø 300 mm 9 Pizza	3.140
EMP.10G	Gazlı Pizza Fırını Tek Katlı Gas Single Layer Pizza Oven	1751x1250x625	1242x932x204	200	1.3		Ø 300 mm 12 Pizza	3.470
EMP.4G-S	Fırın Alt Standı Oven Bottom Stand	908x865x850		41	0.67			535
EMP.6G-S	Fırın Alt Standı Oven Bottom Stand	1208x865x850		47	0.85			620
EMP.8G-S	Fırın Alt Standı Oven Bottom Stand	965x800x850		37	0.65			750
EMP.9G-S	Fırın Alt Standı Oven Bottom Stand	1208x1066x850		55	0.89			805
EMP.10G-S	Fırın Alt Standı Oven Bottom Stand	1533x1165x850		62	0.92			990

#### TEKNİK ÖZELLİKLER

- LPG ve Ng ile çalışabilme özelliği.
- Elektronik ateşleme sistemi.
- Sürekli alev denetimi.
- Refraktör pişirme taşı.

#### TECHNICAL SPECIFICATIONS

- Adaptable to LPG or Ng.
- Electronic burner ignition.
- Constant flame control.
- Baking bedplate made by refractory material.

#### EMP.4G / EMP.6G

- Gaz Tüketim Değeri (ng): 1,70 m<sup>3</sup>/h
- Gaz Tüketim Değeri (lpg): 1,21 kg/h

#### EMP.4G / EMP.6G

- Gas Consumption (ng): 1,70 m<sup>3</sup>/h
- Gas Consumption (lpg): 1,21 kg/h

#### EMP.8G / EMP.9G

- Gaz Tüketim Değeri (ng): 2,30 m<sup>3</sup>/h
- Gaz Tüketim Değeri (lpg): 1,90 kg/h

#### EMP.8G / EMP.9G

- Gas Consumption (ng): 2,30 m<sup>3</sup>/h
- Gas Consumption (lpg): 1,90 kg/h





Kod Code	Ürün Adı Description	Ebatlar Dimension	İç Ebatlar Interior Dimensions	Ağırlık Weight	Net Net	Güç Power	Kapasite Capacity	Fiyat Price
		a x b x c (mm)	a x b x c (mm)	(kg)	(m <sup>3</sup> )	(kw)		(€)
EMP.4+4G	Gazlı Pizza Fırını İki Katlı Gas Two Layer Pizza Oven	1100x950x990	615x615x150	221	1.03	32.20	Ø 300 mm 4+4 Pizza	4.390
EMP.6+6G	Gazlı Pizza Fırını İki Katlı Gas Two Layer Pizza Oven	1400x950x990	915x615x150	295	1.32	32.20	Ø 300 mm 6+6 Pizza	5.225
EMP.8+8G	Gazlı Pizza Fırını İki Katlı Gas Two Layer Pizza Oven	1188x987x1019	705x705x145	150	0.66	11	Ø 330 mm 4+4 Pizza	5.990
EMP.9+9G	Gazlı Pizza Fırını İki Katlı Gas Two Layer Pizza Oven	1400x1250x990	915x915x150	345	1.69	48	Ø 300 mm 9+9 Pizza	6.270
EMP.10+10G	Gazlı Pizza Fırını İki Katlı Gas Two Layer Pizza Oven	1751x1250x1200	1242x932x204	400	1.99		Ø 300 mm 12+12 Pizza	6.550
EMP.4G-S	Fırın Alt Standı Oven Bottom Stand	908x865x850		41	0.67			535
EMP.6G-S	Fırın Alt Standı Oven Bottom Stand	1208x865x850		47	0.89			620
EMP.8G-S	Fırın Alt Standı Oven Bottom Stand	965x800x850		37	0.65			750
EMP.9G-S	Fırın Alt Standı Oven Bottom Stand	1208x1066x850		55	0.85			805
EMP.10G-S	Fırın Alt Standı Oven Bottom Stand	1533x1165x850		62	0.92			990

## TEKNİK ÖZELLİKLER

- LPG ve Ng ile çalışabilme özelliği.
- Elektronik ateşleme sistemi.
- Sürekli alev denetimi.
- Refraktör pişirme taşı.

## TECHNICAL SPECIFICATIONS

- Adaptable to LPG or Ng.
- Electronic burner ignition.
- Constant flame control.
- Baking bedplate made by refractory material.

## EMP.4+4G / EMP.6+6G

- Gaz Tüketim Değeri (ng): 3,40 m<sup>3</sup>/h
- Gaz Tüketim Değeri (lpg): 2,42 kg/h

## EMP.4+4G / EMP.6+6G

- Gas Consumption (ng): 3,40 m<sup>3</sup>/h
- Gas Consumption (lpg): 2,42 kg/h

## EMP.8+8G / EMP.9+9G

- Gaz Tüketim Değeri (ng): 5,07 m<sup>3</sup>/h
- Gaz Tüketim Değeri (lpg): 3,80 kg/h

## EMP.8+8G / EMP.9+9G

- Gas Consumption (ng): 5,07 m<sup>3</sup>/h
- Gas Consumption (lpg): 3,80 kg/h





Kod Code	Ürün Adı Description	Ebatlar Dimension	Ağırlık Weight	Net Net	Güç Power	Bant Ölçüsü Band Dimension	Fiyat Price
		a x b x c (mm)	(kg)	(m <sup>3</sup> )	(kw)	(mm)	(€)
EMP.50E-1340	Elektrikli Konveyörlü Pizza Fırını Electrical Conveyor Pizza Oven	1710x1146x452	141	0.88	12.5	535x1360	7.910
EMP.60E-1530	Elektrikli Konveyörlü Pizza Fırını Electrical Conveyor Pizza Oven	1965x1236x452	192	1.09	13	610x1575	9.440
EMP.50-1340-AS	Fırın Alt Standı Oven Bottom Stand	720x935x650	20	0.43			425
EMP.60-1530-AS	Fırın Alt Standı Oven Bottom Stand	1025x950x590	21	0.55			430

#### TEKNİK ÖZELLİKLER

- Mikroişlemci (PLC) kontrollü programlama.
- Programlı hafızalama veya program dışı manuel çalışma olanağı.
- Komple paslanmaz çelik gövde.
- Düşük elektrik tüketimi ve ürüne odaklanan pişirme sistemi sayesinde homojen pişirme.
- LCD dokunmatik ekran ile kolay kullanım.
- 1-60 dk pişirme süresi aralığı.
- Hızlı ve verimli bir çalışma ile zamandan kazanım.
- Düşük enerji sarfiyatı.

#### TECHNICAL SPECIFICATIONS

- Microprocessor (PLC) controlled programming
- Programmed memory or non-program manual working memory.
- Complete stainless steel body.
- Low electric consumption and homogeneous cooking.
- Easy to use with LCD touch screen.
- Baking time range from 1 min to 60 min.
- Save time with fast and efficient work.
- Low energy consumption.

#### EMP.50E-1340

- Elektrik Girişi: 400V AC 3N PE
- Kablo Kesiti (mm<sup>2</sup>): 5x2.5

#### EMP.60E-1530

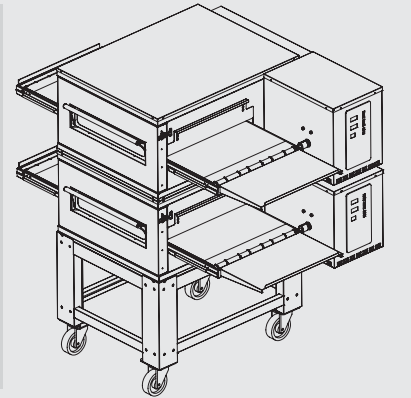
- Elektrik Girişi: 400V AC 3N PE
- Kablo Kesiti (mm<sup>2</sup>): 5x2.5

#### EMP.50E-1340

- Elektrik Input: 400V AC 3N PE
- Cable Cross Section (mm<sup>2</sup>): 5x2.5

#### EMP.60E-1530

- Elektrik Input: 400V AC 3N PE
- Cable Cross Section (mm<sup>2</sup>): 5x2.5



İki Katlı Modüler Sistem  
Two Floor Modular System





Kod Code	Ürün Adı Description	Ebatlar Dimension	Ağırlık Weight	Net Net	Güç Power	Bant Ölçüsü Band Dimension	Fiyat Price
		a x b x c (mm)	(kg)	(m <sup>3</sup> )	(kw)	(mm)	(€)
EMP.50G-1340	Gazlı Konveyörlü Pizza Fırını Gas Conveyor Pizza Oven	1710x1075x575	141	1.05	18	535x1360	8.245
EMP.60G-1530	Gazlı Konveyörlü Pizza Fırını Gas Conveyor Pizza Oven	1965x1185x575	200	1.22	18	610x1575	10.250
EMP.50-1340-AS	Fırın Alt Standı Oven Bottom Stand	720x935x650	20	0.43			425
EMP.60-1530-AS	Fırın Alt Standı Oven Bottom Stand	1025x950x590	21	0.55			430

### TEKNİK ÖZELLİKLER

- Mikroişlemci (PLC) kontrollü programlama.
- Programlı hafızalama veya program dışı manuel çalışma olanağı.
- Komple paslanmaz çelik gövde.
- Düşük gaz tüketimi ve ürüne odaklanan pişirme sistemi sayesinde homojen pişirme.
- LCD dokunmatik ekran ile kolay kullanım.
- 1 dk ile 60 dk pişirme süresi aralığı.
- Hızlı ve verimli bir çalışma ile zamandan kazanım.
- Düşük gaz sarfiyatı.
- Lpg ve Ng ile çalışabilme özelliği.

#### EMP.50G-1340

- Gaz Tüketim Değeri (ng): 1,90 m<sup>3</sup>/h
- Gaz Tüketim Değeri (lpg): 1,41 kg/h

#### EMP.60G-1530

- Gaz Tüketim Değeri (ng): 1,90 m<sup>3</sup>/h
- Gaz Tüketim Değeri (lpg): 1,41 kg/h

### TECHNICAL SPECIFICATIONS

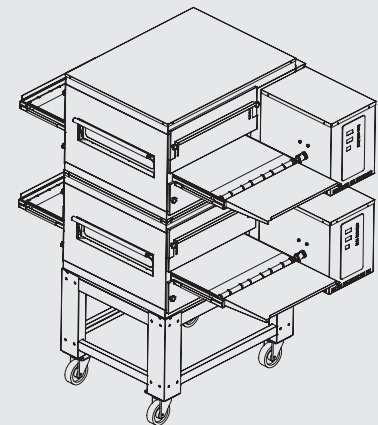
- Microprocessor (PLC) controlled programming.
- Programmed memory or non-program manual working memory.
- Complete stainless steel body.
- Low gas consumption and homogeneous cooking.
- Easy to use with LCD touch screen.
- Baking time range from 1 min to 60 min.
- Save time with fast and efficient work.
- Low gas consumption.
- Lpg or Natural Gas.

#### EMP.50G-1340

- Gas Consumption (ng): 1,90 m<sup>3</sup>/h
- Gas Consumption (lpg): 1,41 kg/h

#### EMP.60G-1530

- Gas Consumption (ng): 1,90 m<sup>3</sup>/h
- Gas Consumption (lpg): 1,41 kg/h



İki Katlı Modüler Sistem  
Two Floor Modular System



## Fırınlar Ovens

### Gazlı Pasta Börek Fırınları (Emniyet Ventilli) Gas Pastry Ovens (with Safety Valve)



Kod Code	Ürün Adı Description	Ebatlar Dimension	Net Net	Güç Power	Kapasite Capacity	Fiyat Price
		a x b x c (mm)	(m <sup>3</sup> )	(kw)	(Izgara Raf / Rack Shelf)	(€)
PBF.D1	Pasta Börek Fırını Emniyet Ventilli Pastry Oven with Safety Valve	950x950x1700	1.53	17.41	5	2.800

#### TEKNİK ÖZELLİKLER

- LPG ve Ng ile çalışabilme özelliği.
- Doğalgaz ile çalışan pasta börek fırınlarında; magnet emniyet ventilli musluklar.
- Paslanmaz çelik gövde.

#### TECHNICAL SPECIFICATIONS

- Adaptable to LPG or Ng.
- Magnet safety valves provide security on Ng operated ovens.
- Stainless steel body.

#### PBF.D1

- Gaz Tüketim Değeri (ng): 1,84 m<sup>3</sup>/h
- Gaz Tüketim Değeri (lpg): 1,31 kg/h

#### PBF.D1


- Gas Consumption (ng): 1,84 m<sup>3</sup>/h
- Gas Consumption (lpg): 1,31 kg/h

# Soğutma Ekipmanları

## Cooling Equipment



[www.empero.com.tr](http://www.empero.com.tr)



## SOĞUTMA EKİPMANLARI

- Tezgah Tipi Buzdolapları (Fanlı)
- Tezgah Tipi Derin Dondurucular (Fanlı Soğutma)
- Camlı Tezgah Tipi Buzdolapları (Fanlı Soğutma)
- Dik Tip Buzdolapları (Fanlı Soğutma)
- Dik Tip Derin Dondurucular (Fanlı Soğutma)
- Camlı Dik Tip Buzdolapları (Fanlı Soğutma)
- Tek Kapılı Tezgah Tipi Buzdolapları
- Tezgah Tipi Buzdolapları (Fanlı)
- Çekmeceli Tezgah Tipi Buzdolapları (Fanlı Soğutma)
- Tezgah Tipi Derin Dondurucular (Fanlı Soğutma)
- Camlı Tezgah Tipi Buzdolapları (Fanlı Soğutma)
- Evyeli Tezgah Tipi Buzdolapları (Fanlı Soğutma)
- Set Altı Buzdolapları (Fanlı Soğutma)
- Set Altı Derin Dondurucular (Fanlı Soğutma)
- Set Altı Derin Çekmeceli Buzdolapları (Fanlı Soğutma)
- Pizza ve Salata Hazırlık Buzdolapları (Fanlı Soğutma)
- Set Üstü Saladbarlar
- Granit Tablalı Pizza Hazırlık Buzdolapları (Fanlı Soğutma)
- Granit Tablalı Saladbarlı Hazırlık Buzdolapları
- Dik Tip Buzdolapları (Fanlı Soğutma)
- Camlı Dik Tip Buzdolapları (Fanlı Soğutma)
- Dik Tip Derin Dondurucular (Fanlı Soğutma)
- Dik Tip Pastane Buzdolapları (Fanlı Soğutma)
- Dik Tip Pastane Derin Dondurucular (Fanlı Soğutma)
- Dik Tip Pastane Buzdolapları (Fanlı Soğutma)
- Dik Tip Pastane Derin Dondurucular (Fanlı Soğutma)

## COOLING EQUIPMENT

- Counter Type Refrigerators (Fan Cooling)
- Counter Type Deep Freezers (Fan Cooling)
- Counter Type Refrigerators with Glass Door (Fan Cooling)
- Upright Refrigerators (Fan Cooling)
- Upright Deep Freezers (Fan Cooling)
- Upright Refrigerators with Glass (Fan Cooling)
- Counter Type Refrigerators - Single Door
- Counter Type Refrigerators (Fan Cooling)
- Counter Type Refrigerators with Drawers (Fan Cooling)
- Counter Type Deep Freezers (Fan Cooling)
- Counter Type Refrigerators with Glass Door (Fan Cooling)
- Counter Type Refrigerators with Sink (Fan Cooling)
- Under Set Refrigerators (Fan Cooling)
- Under Set Freezers (Fan Cooling)
- Under Set Deep Drawer Refrigerators (Fan Cooling)
- Pizza and Salad Preparation Refrigerators (Fan Cooling)
- Refrigerated Countertop Saladbars
- Granite Top Pizza Preparation Refrigerators (Fan Cooling)
- Granite Top Refrigerators with Saladbar
- Upright Refrigerators (Fan Cooling)
- Upright Refrigerators with Glass (Fan Cooling)
- Upright Deep Freezers (Fan Cooling)
- Upright Patisserie Refrigerators (Fan Cooling)
- Upright Patisserie Deep Freezers (Fan Cooling)
- Upright Patisserie Refrigerators (Fan Cooling)
- Upright Patisserie Deep Freezers (Fan Cooling)



CLASSIC  
SERIE

Kod Code	Ürün Adı Description	Ebatlar Dimension	Ağırlık Weight	Net Net	Güç Power	Kapasite Capacity	Fiyat Price
		a x b x c (mm)	(kg)	(m³)	(kw)	(lt)	(€)
EMP.125.60.01-CLS	Tezgah Tipi Buzdolabı 2 Kapılı Counter Type Refrigerator with 2 Doors	1250x600x850	86	0.65	0.14	175	1.390
EMP.125.70.01-CLS	Tezgah Tipi Buzdolabı 2 Kapılı Counter Type Refrigerator with 2 Doors	1250x700x850	86	0.65	0.14	200	1.500
EMP.150.60.01-CLS	Tezgah Tipi Buzdolabı 2 Kapılı Counter Type Refrigerator with 2 Doors	1500x600x850	106	0.8	0.14	250	1.785
EMP.150.70.01-CLS	Tezgah Tipi Buzdolabı 2 Kapılı Counter Type Refrigerator with 2 Doors	1500x700x850	115	0.9	0.14	300	1.875
EMP.200.60.01-CLS	Tezgah Tipi Buzdolabı 3 Kapılı Counter Type Refrigerator with 3 Doors	2000x600x850	135	1	0.16	400	2.070
EMP.200.70.01-CLS	Tezgah Tipi Buzdolabı 3 Kapılı Counter Type Refrigerator with 3 Doors	2000x700x850	142	1.2	0.16	500	2.200
EMP.255.60.01-CLS	Tezgah Tipi Buzdolabı 4 Kapılı Counter Type Refrigerator with 4 Doors	2550x600x850	176	1.3	0.20	550	2.650
EMP.255.70.01-CLS	Tezgah Tipi Buzdolabı 4 Kapılı Counter Type Refrigerator with 4 Doors	2550x700x850	186	1.5	0.20	700	2.775

## TEKNİK ÖZELLİKLER

- Çalışma aralığı 0/+5 °C (tropikal 43 °C)
- 220-230V -1 +N 50-60 Hz elektrik gücü.
- "CFC Free" R-290 soğutucu gaz.
- 40 kg/m<sup>3</sup> yoğunluk.
- Sıcaklık ve defrost kontrollü dijital gösterge.
- Defrost esnasında otomatik su buharlaştırma.
- Fanlı soğutma.
- 48 mm kalınlığında "ozon dostu" poliüretan izolasyon.
- 45 derecede sabit kendiliğinden kapanan kapılar.
- Alüminyum panelli,bakır borulu evaporatör.
- Ayarlanabilir, paslanmaz çelik raf yuvaları, plastik raflar.
- Paslanmaz çelik gövde.

## TECHNICAL SPECIFICATIONS

- Working temperature; 0/+5 °C at tropical ambient temperature 43 °C
- 220-230V -1 +N 50-60 Hz electrical power.
- "CFC Free" R-290 refrigerant gas.
- 40 kg/m<sup>3</sup> density.
- Temperature and defrost controlled digital display.
- Automatic evaporation of water during defrosting.
- Cooling with fan.
- Ozone-friendly" 48 mm thickness polyurethane isolation.
- Self-closing doors at 45 degrees.
- Copper tube evaporator with aluminum fins.
- Adjustable, stainless steel shelf housing, plastic coated shelves.
- Stainless steel body.

Monoblok Soğutma Sistemi  
Monoblock Cooling System



CLASSIC  
SERIE



Kod Code	Ürün Adı Description	Ebatlar Dimension	Ağırlık Weight	Net Net	Güç Power	Kapasite Capacity	Fiyat Price
		a x b x c (mm)	(kg)	(m <sup>3</sup> )	(kw)	(lt)	(€)
EMP.125.60.02-CLS	Tezgah Tipi Derin Dondurucu 2 Kapılı Counter Type Deep Freezer with 2 Doors	1250x600x850	86	0.65	0.59	175	2.185
EMP.125.70.02-CLS	Tezgah Tipi Derin Dondurucu 2 Kapılı Counter Type Deep Freezer with 2 Doors	1250x700x850	86	0.65	0.59	200	2.280
EMP.150.60.02-CLS	Tezgah Tipi Derin Dondurucu 2 Kapılı Counter Type Deep Freezer with 2 Doors	1500x600x850	118	0.8	0.59	250	2.470
EMP.150.70.02-CLS	Tezgah Tipi Derin Dondurucu 2 Kapılı Counter Type Deep Freezer with 2 Doors	1500x700x850	127	0.9	0.59	300	2.520
EMP.200.60.02-CLS	Tezgah Tipi Derin Dondurucu 3 Kapılı Counter Type Deep Freezer with 3 Doors	2000x600x850	147	1	0.70	400	2.755
EMP.200.70.02-CLS	Tezgah Tipi Derin Dondurucu 3 Kapılı Counter Type Deep Freezer with 3 Doors	2000x700x850	155	1.2	0.70	500	2.800
EMP.255.60.02-CLS	Tezgah Tipi Derin Dondurucu 4 Kapılı Counter Type Deep Freezer with 4 Doors	2550x600x850	190	1.3	0.98	550	3.325
EMP.255.70.02-CLS	Tezgah Tipi Derin Dondurucu 4 Kapılı Counter Type Deep Freezer with 4 Doors	2550x700x850	206	1.5	0.98	700	3.375

TEKNİK ÖZELLİKLER

- Çalışma aralığı -18/-20 °C (tropikal 43 °C)
- 220-230V -1 +N 50-60 Hz elektrik gücü.
- "CFC Free" R-290 soğutucu gaz.
- 40 kg/m<sup>3</sup> yoğunluk.
- Sıcaklık ve defrost kontrollü dijital gösterge.
- Defrost esnasında otomatik su buharlaştırma.
- Fanlı soğutma.
- 48 mm kalınlığında "ozon dostu" poliüretan izolasyon.
- 45 derecede sabit kendiliğinden kapanan kapılar.
- Alüminyum panelli, bakır borulu evaporatör.
- Ayarlanabilir, paslanmaz çelik raf yuvaları, plastik raflar.
- Paslanmaz çelik gövde.

TECHNICAL SPECIFICATIONS

- Working temperature -18/-20 °C at tropical ambient temperature 43 °C
- 220-230V -1 +N 50-60 Hz electrical power.
- "CFC Free" R-290 refrigerant gas.
- 40 kg/m<sup>3</sup> density.
- Temperature and defrost controlled digital display.
- Automatic evaporation of water during defrosting.
- Cooling with fan.
- Ozone-friendly" 48 mm thickness polyurethane isolation.
- Self-closing doors at 45 degrees.
- Copper tube evaporator with aluminum fins.
- Adjustable, stainless steel shelf housing, plastic coated shelves.
- Stainless steel body.



Monoblok Soğutma Sistemi  
Monoblock Cooling System




Kod Code	Ürün Adı Description	Ebatlar Dimension	Ağırlık Weight	Net Net	Güç Power	Kapasite Capacity	Fiyat Price
		a x b x c (mm)	(kg)	(m³)	(kw)	(lt)	(€)
EMP.150.60.03-CLS	Camlı Tezgah Tipi Buzdolabı 2 Kapılı Counter Type Refrigerator with 2 Doors	1500x600x850	112	0.8	0.17	250	2.050
EMP.150.70.03-CLS	Camlı Tezgah Tipi Buzdolabı 2 Kapılı Counter Type Refrigerator with 2 Doors	1500x700x850	120	0.9	0.17	300	2.165
EMP.200.60.03-CLS	Camlı Tezgah Tipi Buzdolabı 3 Kapılı Counter Type Refrigerator with 3 Doors	2000x600x850	140	1	0.20	400	2.465
EMP.200.70.03-CLS	Camlı Tezgah Tipi Buzdolabı 3 Kapılı Counter Type Refrigerator with 3 Doors	2000x700x850	148	1.2	0.20	500	2.595
EMP.255.60.03-CLS	Camlı Tezgah Tipi Buzdolabı 4 Kapılı Counter Type Refrigerator with 4 Doors	2550x600x850	183	1.3	0.25	550	3.115
EMP.255.70.03-CLS	Camlı Tezgah Tipi Buzdolabı 4 Kapılı Counter Type Refrigerator with 4 Doors	2550x700x850	193	1.5	0.25	700	3.245

**TEKNİK ÖZELLİKLER**

- Çalışma aralığı 0/+5 °C (tropikal 43 °C)
- 220-230V -1 +N 50-60 Hz elektrik gücü.
- "CFC Free" R-290 soğutucu gaz.
- 40 kg/m<sup>3</sup> yoğunluk.
- Sıcaklık ve defrost kontrollü dijital gösterge.
- Defrost esnasında otomatik su buharlaştırma.
- Fanlı soğutma.
- 48 mm kalınlığında "ozon dostu" poliüretan izolasyon.
- 45 derecede sabit kendiliğinden kapanan kapılar.
- Alüminyum panelli,bakır borulu evaporatör.
- Ayarlanabilir, paslanmaz çelik raf yuvaları, plastik raflar.
- Paslanmaz çelik gövde.

**TECHNICAL SPECIFICATIONS**

- Working temperature; 0/+5 °C at tropical ambient temperature 43 °C
- 220-230V -1 +N 50-60 Hz electrical power.
- "CFC Free" R-290 refrigerant gas.
- 40 kg/m<sup>3</sup> density.
- Temperature and defrost controlled digital display.
- Automatic evaporation of water during defrosting.
- Cooling with fan.
- Ozone-friendly" 48 mm thickness polyurethane isolation.
- Self-closing doors at 45 degrees.
- Copper tube evaporator with aluminum fins.
- Adjustable, stainless steel shelf housing, plastic coated shelves.
- Stainless steel body.


**Monoblok Soğutma Sistemi**  
 Monoblock Cooling System

## Soğutma Ekipmanları Cooling Equipment

### Dik Tip Buzdolapları (Fanlı Soğutma) Upright Refrigerators (Fan Cooling)



### CLASSIC SERIE



**Pres Baskı Raf Sistemi**  
Press Rack System



Kod Code	Ürün Adı Description	Ebatlar Dimension	Ağırlık Weight	Net Net	Güç Power	Kapasite Capacity	Fiyat Price
		a x b x c (mm)	(kg)	(m <sup>3</sup> )	(kw)	(lt)	(€)
EMP.70.80.01-CLS	Dik Tip Buzdolabı Tek Kapılı Upright Refrigerator Single Door	700x800x2050	135	1.2	0.14	700	2.100
EMP.140.80.01-CLS	Dik Tip Buzdolabı Çift Kapılı Upright Refrigerator Double Doors	1400x800x2050	220	2.4	0.26	1400	2.800

#### TEKNİK ÖZELLİKLER

- Çalışma aralığı 0/+5 °C (tropikal 43 °C)
- 220-230V -1 +N 50-60 Hz elektrik gücü.
- "CFC Free" R-290 soğutucu gaz.
- 40 kg/m<sup>3</sup> yoğunluk.
- Sıcaklık ve defrost kontrollü dijital gösterge.
- Defrost esnasında otomatik su buharlaştırma.
- Fanlı soğutma.
- 48 mm kalınlığında "ozon dostu" poliüretan izolasyon.
- 45 derecede sabit kendiliğinden kapanan kapılar.
- Alüminyum panelli, bakır borulu evaporatör.
- Paslanmaz çelik gövde.

#### EMP.70.80.01

- 3 adet 2/1 Gn iç raf.

#### EMP.140.80.01

- 6 adet 2/1 Gn iç raf.

#### TECHNICAL SPECIFICATIONS

- Working temperature; 0/+5 °C at tropical ambient temperature 43 °C
- 220-230V -1 +N 50-60 Hz electrical power.
- "CFC Free" R-290 refrigerant gas.
- 40 kg/m<sup>3</sup> density.
- Temperature and defrost controlled digital display.
- Automatic evaporation of water during defrosting.
- Cooling with fan.
- Ozone-friendly" 48 mm thickness polyurethane isolation.
- Self-closing doors at 45 degrees.
- Copper tube evaporator with aluminum fins.
- Stainless steel body.

#### EMP.70.80.01

- 3 pieces 2/1 Gn interior shelves.

#### EMP.140.80.01

- 6 pieces 2/1 Gn interior shelves.



**Monoblok Soğutma Sistemi**  
Monoblock Cooling System



**Led Aydınlatma**  
Led Lighting



**Kilitli Kapılar**  
Locked Doors

CLASSIC  
SERIEPres Baskı Raf Sistemi  
Press Rack System

Kod Code	Ürün Adı Description	Ebatlar Dimension	Ağırlık Weight	Net Net	Güç Power	Kapasite Capacity	Fiyat Price
		a x b x c (mm)	(kg)	(m <sup>3</sup> )	(kw)	(lt)	(€)
EMP.70.80.02-CLS	Dik Tip Derin Dondurucu 2 Kapılı Upright Deep Freezers 2 Doors	700x800x2050	151	1.2	0.69	700	2.840
EMP.140.80.02-CLS	Dik Tip Derin Dondurucu 4 Kapılı Upright Deep Freezers 4 Doors	1400x800x2050	245	2.4	1.20	1400	3.820

## TEKNİK ÖZELLİKLER

- Çalışma aralığı -18/-20 °C
- 220-230V -1 +N 50-60 Hz elektrik gücü.
- "CFC Free" R-290 soğutucu gaz.
- 40 kg/m<sup>3</sup> yoğunluk.
- Sıcaklık ve defrost kontrollü dijital gösterge.
- Defrost esnasında otomatik su buharlaştırma.
- Fanlı soğutma.
- 48 mm kalınlığında "ozon dostu" poliüretan izolasyon.
- 45 derecede sabit kendiliğinden kapanan kapılar.
- Alüminyum panelli,bakır borulu evaporatör.
- Paslanmaz çelik gövde.

## EMP.70.80.02

- 3 adet 2/1 Gn iç raf.

## EMP.140.80.02

- 6 adet 2/1 Gn iç raf.

## TECHNICAL SPECIFICATIONS


- Working temperature; -18/-20 °C
- 220-230V -1 +N 50-60 Hz electrical power.
- "CFC Free" R-290 refrigerant gas.
- 40 kg/m<sup>3</sup> density.
- Temperature and defrost controlled digital display.
- Automatic evaporation of water during defrosting.
- Cooling with fan.
- Ozone-friendly" 48 mm thickness polyurethane isolation.
- Self-closing doors at 45 degrees.
- Copper tube evaporator with aluminum fins.
- Stainless steel body.

## EMP.70.80.02

- 3 pieces 2/1 Gn interior shelves.

## EMP.140.80.02

- 6 pieces 2/1 Gn interior shelves.

Monoblok Soğutma Sistemi  
Monoblock Cooling SystemLed Aydınlatma  
Led Lighting

## Soğutma Ekipmanları Cooling Equipment

### Camlı Dik Tip Buzdolapları (Fanlı Soğutma) Upright Refrigerators with Glass (Fan Cooling)



## CLASSIC SERIE



**Pres Baskı Raf Sistemi**  
Press Rack System



Kod Code	Ürün Adı Description	Ebatlar Dimension	Ağırlık Weight	Net Net	Güç Power	Kapasite Capacity	Fiyat Price
		a x b x c (mm)	(kg)	(m <sup>3</sup> )	(kw)	(lt)	(€)
EMP.70.80.03-CLS	Cam Kapı Dik Tip Buzdolabı Tek Kapılı Upright Refrigerator Single Door with Glass	700x800x2050	155	1.2	0.16	700	2.550
EMP.140.80.03-CLS	Cam Kapı Dik Tip Buzdolabı Çift Kapılı Upright Refrigerator Double Doors with Glass	1400x800x2050	230	2.4	0.30	1400	3.610

### TEKNİK ÖZELLİKLER

- Çalışma aralığı 0/+5 °C (tropikal 43 °C)
- 220-230V -1 +N 50-60 Hz elektrik gücü.
- "CFC Free" R-290 soğutucu gaz.
- 40 kg/m<sup>3</sup> yoğunluk.
- Sıcaklık ve defrost kontrollü dijital gösterge.
- Defrost esnasında otomatik su buharlaştırma.
- Fanlı soğutma.
- 48 mm kalınlığında "ozon dostu" poliüretan izolasyon.
- 45 derecede sabit kendiliğinden kapanan kapılar.
- Alüminyum panelli, bakır borulu evaporatör.
- Paslanmaz çelik gövde.

#### EMP.70.80.03

- 3 adet 2/1 Gn iç raf.

#### EMP.140.80.03

- 6 adet 2/1 Gn iç raf.

### TECHNICAL SPECIFICATIONS

- Working temperature; 0/+5 °C at tropical ambient temperature 43 °C
- 220-230V -1 +N 50-60 Hz electrical power.
- "CFC Free" R-290 refrigerant gas.
- 40 kg/m<sup>3</sup> density.
- Temperature and defrost controlled digital display.
- Automatic evaporation of water during defrosting.
- Cooling with fan.
- Ozone-friendly" 48 mm thickness polyurethane isolation.
- Self-closing doors at 45 degrees.
- Copper tube evaporator with aluminum fins.
- Stainless steel body.

#### EMP.70.80.03

- 3 pieces 2/1 Gn interior shelves.

#### EMP.140.80.03

- 6 pieces 2/1 Gn interior shelves.



**Monoblok Soğutma Sistemi**  
Monoblock Cooling System



**Kilitli Kapılar**  
Locked Doors

NEW



Kod Code	Ürün Adı Description	Ebatlar Dimension	Ağırlık Weight	Net Net	Güç Power	Kapasite Capacity	Fiyat Price
		a x b x c (mm)	(kg)	(m <sup>3</sup> )	(kw)	(lt)	(€)
EMP.60.60.01	Tek Kapılı Tezgah Tipi Buzdolabı Counter Type Refrigerators - Single Door	646x603x813	43	0.33	0.3	140	1.490
EMP.60.60.02	Tek Kapılı Tezgah Tipi Derin Dondurucu Counter Type Freezer - Single Door	646x603x813	43	0.33	0.35	140	1.515

## TEKNİK ÖZELLİKLER

- 220 V-230 V -1 +N -50 60 Hz elektrik gücü.
- "CFC Free", R-290 A gaz.
- 40 kg/m<sup>3</sup> yoğunluk.
- Elektronik, sıcaklık ve defrost kontrollü gösterge.
- Defrost esnasında otomatik su buharlaştırma.
- Sökülebilir havalandırılmalı kompresör.
- Fanlı soğutma.
- Yaylı menteşeli çarpma kapak
- Paslanmaz çelik gövde

## EMP.60.60.01

- Çalışma aralığı; +0 °C , + 5 °C (tropikal 43° C)

## EMP.60.60.02

- Çalışma aralığı; -18 °C , -20 °C

## TECHNICAL SPECIFICATIONS

- 220 V-230 V -1 +N -50 60 Hz electric power.
- "CFC Free", R-290 A gas.
- 40 kg/m<sup>3</sup> density.
- Electronic, temperature and defrost controlled display.
- Automatic water evaporation during defrosting.
- Removable ventilated compressor.
- Fan cooling.
- Spring hinged slam door
- Stainless steel body

## EMP.60.60.01

- Operating range; +0 °C , + 5 °C (tropical 43° C)

## EMP.60.60.02

- Operating range; -18 °C , -20 °C

## Soğutma Ekipmanları Cooling Equipment

### Tezgah Tipi Buzdolapları (Fanlı) Counter Type Refrigerators (Fan Cooling)



**NEW DESIGN**



Kod Code	Ürün Adı Description	Ebatlar Dimension	Ağırlık Weight	Net Net	Güç Power	Kapasite Capacity	Fiyat Price
		a x b x c (mm)	(kg)	(m <sup>3</sup> )	(kw)	(lt)	(€)
EMP.125.60.01	Tezgah Tipi Buzdolabı 2 Kapılı Counter Type Refrigerator with 2 Doors	1250x600x850	86	0.65	0.14	175	1.545
EMP.125.70.01	Tezgah Tipi Buzdolabı 2 Kapılı Counter Type Refrigerator with 2 Doors	1250x700x850	86	0.65	0.14	200	1.665
EMP.150.60.01	Tezgah Tipi Buzdolabı 2 Kapılı Counter Type Refrigerator with 2 Doors	1500x600x850	106	0.8	0.14	250	1.985
EMP.150.70.01	Tezgah Tipi Buzdolabı 2 Kapılı Counter Type Refrigerator with 2 Doors	1500x700x850	115	0.9	0.14	300	2.085
EMP.200.60.01	Tezgah Tipi Buzdolabı 3 Kapılı Counter Type Refrigerator with 3 Doors	2000x600x850	135	1	0.16	400	2.300
EMP.200.70.01	Tezgah Tipi Buzdolabı 3 Kapılı Counter Type Refrigerator with 3 Doors	2000x700x850	142	1.2	0.16	500	2.445
EMP.255.60.01	Tezgah Tipi Buzdolabı 4 Kapılı Counter Type Refrigerator with 4 Doors	2550x600x850	176	1.3	0.20	550	2.940
EMP.255.70.01	Tezgah Tipi Buzdolabı 4 Kapılı Counter Type Refrigerator with 4 Doors	2550x700x850	186	1.5	0.20	700	3.085

#### TEKNİK ÖZELLİKLER

- Çalışma aralığı 0/+5 °C (tropikal 43 °C)
- 220-230V -1 +N 50-60 Hz elektrik gücü.
- "CFC Free" R-290 soğutucu gaz.
- 40 kg/m<sup>3</sup> yoğunluk.
- Sıcaklık ve defrost kontrollü dijital gösterge.
- Defrost esnasında otomatik su buharlaştırma.
- Fanlı soğutma.
- 48 mm kalınlığında "ozon dostu" poliüretan izolasyon.
- 45 derecede sabit kendiliğinden kapanan kapılar.
- Alüminyum panelli, bakır borulu evaporatör.
- Ayarlanabilir, paslanmaz çelik raf yuvaları, plastik raflar.
- Paslanmaz çelik gövde.

#### TECHNICAL SPECIFICATIONS

- Working temperature; 0/+5 °C at tropical ambient temperature 43 °C
- 220-230V -1 +N 50-60 Hz electrical power.
- "CFC Free" R-290 refrigerant gas.
- 40 kg/m<sup>3</sup> density.
- Temperature and defrost controlled digital display.
- Automatic evaporation of water during defrosting.
- Cooling with fan.
- Ozone-friendly" 48 mm thickness polyurethane isolation.
- Self-closing doors at 45 degrees.
- Copper tube evaporator with aluminum fins.
- Adjustable, stainless steel shelf housing, plastic coated shelves.
- Stainless steel body.



**Monoblok Soğutma Sistemi**  
Monoblock Cooling System





**NEW DESIGN**



Kod Code	Ürün Adı Description	Ebatlar Dimension	Ağırlık Weight	Net Net	Güç Power	Kapasite Capacity	Fiyat Price
		a x b x c (mm)	(kg)	(m <sup>3</sup> )	(kw)	(lt)	(€)
EMP.150.70.01-2C	Tezgah Tipi Buzdolabı 2 Çekmece+1 Kapı Counter Type Refrigerator 2 Drawers+1 Door	1500x700x850	137	0.9	0.14	300	2.630
EMP.150.70.01-4C	Tezgah Tipi Buzdolabı 4 Çekmece Counter Type Refrigerator 4 Drawers	1500x700x850	160	0.9	0.17	300	3.175
EMP.200.70.01-2C	Tezgah Tipi Buzdolabı 2 Çekmece+2 Kapı Counter Type Refrigerator 2 Drawers+2 Doors	2000x700x850	163	1.2	0.16	500	2.980
EMP.200.70.01-4C	Tezgah Tipi Buzdolabı 4 Çekmece+1 Kapı Counter Type Refrigerator 4 Drawers+1 Door	2000x700x850	182	1.2	0.16	500	3.520
EMP.200.70.01-6C	Tezgah Tipi Buzdolabı 6 Çekmece Counter Type Refrigerator 6 Drawers	2000x700x850	207	1.2	0.31	550	4.070
EMP.255.70.01-2C	Tezgah Tipi Buzdolabı 2 Çekmece+3 Kapı Counter Type Refrigerator 2 Drawers+3 Doors	2550x700x850	207	1.5	0.21	700	3.665
EMP.255.70.01-4C	Tezgah Tipi Buzdolabı 4 Çekmece+2 Kapı Counter Type Refrigerator 4 Drawers+2 Doors	2550x700x850	226	1.5	0.21	700	4.235
EMP.255.70.01-6C	Tezgah Tipi Buzdolabı 6 Çekmece+1 Kapı Counter Type Refrigerator 6 Drawers +1 Door	2550x700x850	248	1.5	0.37	700	4.640
EMP.255.70.01-8C	Tezgah Tipi Buzdolabı 8 Çekmece Counter Type Refrigerator 8 Drawers	2550x700x850	275	1.5	0.60	700	5.190

### TEKNİK ÖZELLİKLER

- 1/1150 Gn kapasiteli çekmeceler.
- Çalışma aralığı 0/+5 °C (tropikal 43 °C)
- 220-230V -1 +N 50-60 Hz elektrik gücü.
- "CFC Free" R-290 soğutucu gaz.
- 40 kg/m<sup>3</sup> yoğunluk.
- Sıcaklık ve defrost kontrollü dijital gösterge.
- Defrost esnasında otomatik su buharlaştırma.
- Fanlı soğutma.
- 48 mm kalınlığında "ozon dostu" poliüretan izolasyon.
- 45 derecede sabit kendiliğinden kapanan kapılar.
- Alüminyum panelli,bakır borulu evaporatör.
- Ayarlanabilir, paslanmaz çelik raf yuvaları, plastik raflar.
- Paslanmaz çelik gövde.

### TECHNICAL SPECIFICATIONS

- Drawers with 1/1150 Gn capacity.
- Working temperature; 0/+5 °C at tropical ambient temperature 43 °C
- 220-230V -1 +N 50-60 Hz electrical power.
- "CFC Free" R-290 refrigerant gas.
- 40 kg/m<sup>3</sup> density.
- Temperature and defrost controlled digital display.
- Automatic evaporation of water during defrosting.
- Cooling with fan.
- Ozone-friendly" 48 mm thickness polyurethane isolation.
- Self-closing doors at 45 degrees.
- Copper tube evaporator with aluminum fins.
- Adjustable, stainless steel shelf housing, plastic coated shelves.
- Stainless steel body.



**Monoblok Soğutma Sistemi**  
Monoblock Cooling System

## Soğutma Ekipmanları Cooling Equipment

### Tezgah Tipi Derin Dondurucular (Fanlı Soğutma) Counter Type Deep Freezers (Fan Cooling)



NEW DESIGN



Kod Code	Ürün Adı Description	Ebatlar Dimension	Ağırlık Weight	Net Net	Güç Power	Kapasite Capacity	Fiyat Price
		a x b x c (mm)	(kg)	(m <sup>3</sup> )	(kw)	(lt)	(€)
EMP.125.60.02	Tezgah Tipi Derin Dondurucu 2 Kapılı Counter Type Deep Freezer with 2 Doors	1250x600x850	86	0.65	0.59	175	2.300
EMP.125.70.02	Tezgah Tipi Derin Dondurucu 2 Kapılı Counter Type Deep Freezer with 2 Doors	1250x700x850	86	0.65	0.59	200	2.400
EMP.150.60.02	Tezgah Tipi Derin Dondurucu 2 Kapılı Counter Type Deep Freezer with 2 Doors	1500x600x850	118	0.8	0.59	250	2.600
EMP.150.70.02	Tezgah Tipi Derin Dondurucu 2 Kapılı Counter Type Deep Freezer with 2 Doors	1500x700x850	127	0.9	0.59	300	2.650
EMP.200.60.02	Tezgah Tipi Derin Dondurucu 3 Kapılı Counter Type Deep Freezer with 3 Doors	2000x600x850	147	1	0.70	400	2.900
EMP.200.70.02	Tezgah Tipi Derin Dondurucu 3 Kapılı Counter Type Deep Freezer with 3 Doors	2000x700x850	155	1.2	0.70	500	2.950
EMP.255.60.02	Tezgah Tipi Derin Dondurucu 4 Kapılı Counter Type Deep Freezer with 4 Doors	2550x600x850	190	1.3	0.98	550	3.500
EMP.255.70.02	Tezgah Tipi Derin Dondurucu 4 Kapılı Counter Type Deep Freezer with 4 Doors	2550x700x850	206	1.5	0.98	700	3.550

#### TEKNİK ÖZELLİKLER

- Çalışma aralığı -18/-20 °C (tropikal 43 °C)
- 220-230V -1 +N 50-60 Hz elektrik gücü.
- "CFC Free" R-290 soğutucu gaz.
- 40 kg/m<sup>3</sup> yoğunluk.
- Sıcaklık ve defrost kontrollü dijital gösterge.
- Defrost esnasında otomatik su buharlaştırma.
- Fanlı soğutma.
- 48 mm kalınlığında "ozon dostu" poliüretan izolasyon.
- 45 derecede sabit kendiliğinden kapanan kapılar.
- Alüminyum panelli, bakır borulu evaporatör.
- Ayarlanabilir, paslanmaz çelik raf yuvaları, plastik raflar.
- Paslanmaz çelik gövde.

#### TECHNICAL SPECIFICATIONS

- Working temperature -18/-20 °C at tropical ambient temperature 43 °C
- 220-230V -1 +N 50-60 Hz electrical power.
- "CFC Free" R-290 refrigerant gas.
- 40 kg/m<sup>3</sup> density.
- Temperature and defrost controlled digital display.
- Automatic evaporation of water during defrosting.
- Cooling with fan.
- Ozone-friendly" 48 mm thickness polyurethane isolation.
- Self-closing doors at 45 degrees.
- Copper tube evaporator with aluminum fins.
- Adjustable, stainless steel shelf housing, plastic coated shelves.
- Stainless steel body.



Kod Code	Ürün Adı Description	Ebatlar Dimension	Ağırlık Weight	Net Net	Güç Power	Kapasite Capacity	Fiyat Price
		a x b x c (mm)	(kg)	(m <sup>3</sup> )	(kw)	(lt)	(€)
EMP.150.60.03	Camlı Tezgah Tipi Buzdolabı 2 Kapılı Counter Type Refrigerator with 2 Doors	1500x600x850	112	0.8	0.17	250	2.155
EMP.150.70.03	Camlı Tezgah Tipi Buzdolabı 2 Kapılı Counter Type Refrigerator with 2 Doors	1500x700x850	120	0.9	0.17	300	2.275
EMP.200.60.03	Camlı Tezgah Tipi Buzdolabı 3 Kapılı Counter Type Refrigerator with 3 Doors	2000x600x850	140	1	0.20	400	2.595
EMP.200.70.03	Camlı Tezgah Tipi Buzdolabı 3 Kapılı Counter Type Refrigerator with 3 Doors	2000x700x850	148	1.2	0.20	500	2.730
EMP.255.60.03	Camlı Tezgah Tipi Buzdolabı 4 Kapılı Counter Type Refrigerator with 4 Doors	2550x600x850	183	1.3	0.25	550	3.280
EMP.255.70.03	Camlı Tezgah Tipi Buzdolabı 4 Kapılı Counter Type Refrigerator with 4 Doors	2550x700x850	193	1.5	0.25	700	3.415

#### TEKNİK ÖZELLİKLER

- Çalışma aralığı 0/+5 °C (tropikal 43 °C)
- 220-230V -1 +N 50-60 Hz elektrik gücü.
- "CFC Free" R-290 soğutucu gaz.
- 40 kg/m<sup>3</sup> yoğunluk.
- Sıcaklık ve defrost kontrollü dijital gösterge.
- Defrost esnasında otomatik su buharlaştırma.
- Fanlı soğutma.
- 48 mm kalınlığında "ozon dostu" poliüretan izolasyon.
- 45 derecede sabit kendiliğinden kapanan kapılar.
- Alüminyum panelli, bakır borulu evaporatör.
- Ayarlanabilir, paslanmaz çelik raf yuvaları, plastik raflar.
- Paslanmaz çelik gövde.

#### TECHNICAL SPECIFICATIONS

- Working temperature; 0/+5 °C at tropical ambient temperature 43 °C
- 220-230V -1 +N 50-60 Hz electrical power.
- "CFC Free" R-290 refrigerant gas.
- 40 kg/m<sup>3</sup> density.
- Temperature and defrost controlled digital display.
- Automatic evaporation of water during defrosting.
- Cooling with fan.
- Ozone-friendly" 48 mm thickness polyurethane isolation.
- Self-closing doors at 45 degrees.
- Copper tube evaporator with aluminum fins.
- Adjustable, stainless steel shelf housing, plastic coated shelves.
- Stainless steel body.



**Monoblok Soğutma Sistemi**  
Monoblock Cooling System

## Soğutma Ekipmanları Cooling Equipment

### Evyeli Tezgah Tipi Buzdolapları (Fanlı Soğutma) Counter Type Refrigerators with Sink (Fan Cooling)



**NEW DESIGN**



Kod Code	Ürün Adı Description	Ebatlar Dimension a x b x c (mm)	Ağırlık Weight (kg)	Net Net (m <sup>3</sup> )	Güç Power (kw)	Kapasite Capacity (lt)	Fiyat Price (€)
EMP.150.70.01-EV	Evyeli Tezgah Tip Buzdolabı 2 Kapılı Counter Type Refrigerator with Sink+2 Doors	1500x700x850	116	0.9	0.14	300	2.315
EMP.200.70.01-EV	Evyeli Tezgah Tip Buzdolabı 3 Kapılı Counter Type Refrigerator with Sink+3 Doors	2000x700x850	143	1.2	0.16	500	2.590
EMP.255.70.01-EV	Evyeli Tezgah Tip Buzdolabı 4 Kapılı Counter Type Refrigerator with Sink+4 Doors	2550x700x850	188	1.5	0.20	700	3.335

#### TEKNİK ÖZELLİKLER

- Evye ölçüsü 350x400 mm
- Çalışma aralığı 0/+5 °C (tropikal 43 °C)
- 220-230V -1 +N 50-60 Hz elektrik gücü.
- "CFC Free" R-290 soğutucu gaz.
- 40 kg/m<sup>3</sup> yoğunluk.
- Sıcaklık ve defrost kontrollü dijital gösterge.
- Defrost esnasında otomatik su buharlaştırma.
- Fanlı soğutma.
- 48 mm kalınlığında "ozon dostu" poliüretan izolasyon.
- 45 derecede sabit kendiliğinden kapanan kapılar.
- Alüminyum panelli, bakır borulu evaporatör.
- Ayarlanabilir, paslanmaz çelik raf yuvaları, plastik raflar.
- Paslanmaz çelik gövde.

#### TECHNICAL SPECIFICATIONS

- Sink dimensions 350x400 mm
- Working temperature; 0/+5 °C at tropical ambient temperature 43 °C
- 220-230V -1 +N 50-60 Hz electrical power.
- "CFC Free" R-290 refrigerant gas.
- 40 kg/m<sup>3</sup> density.
- Temperature and defrost controlled digital display.
- Automatic evaporation of water during defrosting.
- Cooling with fan.
- Ozone-friendly" 48 mm thickness polyurethane isolation.
- Self-closing doors at 45 degrees.
- Copper tube evaporator with aluminum fins.
- Adjustable, stainless steel shelf housing, plastic coated shelves.
- Stainless steel body.



NEW DESIGN



Kod Code	Ürün Adı Description	Ebatlar Dimension	Ağırlık Weight	Net Net	Güç Power	Kapasite Capacity	Fiyat Price
		a x b x c (mm)	(kg)	(m <sup>3</sup> )	(kw)	(gn/container)	(€)
EMP.160.60.01-S	Set Altı Buzdolabı 4 Çekmeceli Under Set Refrigerator with 4 Drawers	1600x600x600	120	0.5	0.22	4x2/3 100	2.480
EMP.200.60.01-S	Set Altı Buzdolabı 6 Çekmeceli Under Set Refrigerator with 6 Drawers	2000x600x600	156	0.6	0.23	6x2/3 100	3.165
EMP.160.70.01-S	Set Altı Buzdolabı 4 Çekmeceli Under Set Refrigerator with 4 Drawers	1600x700x600	135	0.6	0.23	4x1/1 100	2.630
EMP.200.70.01-S	Set Altı Buzdolabı 6 Çekmeceli Under Set Refrigerator with 6 Drawers	2000x700x600	173	0.8	0.23	6x1/1 100	3.260
EMP.240.60.01-S	Set Altı Buzdolabı 8 Çekmeceli Under Set Refrigerator with 8 Drawers	2400x600x600	182	0.9	0.23	8x2/3 100	3.770
EMP.240.70.01-S	Set Altı Buzdolabı 8 Çekmeceli Under Set Refrigerator with 8 Drawers	2400x700x600	182	0.9	0.23	8x1/1 100	3.890

## TEKNİK ÖZELLİKLER

- Çalışma aralığı 0/+5 °C (tropikal 43 °C)
- 220-230V -1 +N 50-60 Hz elektrik gücü.
- "CFC Free" R-290 soğutucu gaz.
- 40 kg/m<sup>3</sup> yoğunluk.
- Sıcaklık ve defrost kontrollü dijital gösterge.
- Defrost esnasında otomatik su buharlaştırma.
- Fanlı soğutma.
- 48 mm kalınlığında "ozon dostu" poliüretan izolasyon.
- Alüminyum panelli, bakır borulu evaporatör.
- Paslanmaz çelik gövde.

## TECHNICAL SPECIFICATIONS

- Working temperature; 0/+5 °C at tropical ambient temperature 43 °C
- 220-230V -1 +N 50-60 Hz electrical power.
- "CFC Free" R-290 refrigerant gas.
- 40 kg/m<sup>3</sup> density.
- Temperature and defrost controlled digital display.
- Automatic evaporation of water during defrosting.
- Cooling with fan.
- Ozone-friendly" 48 mm thickness polyurethane isolation.
- Copper tube evaporator with aluminum fins.
- Stainless steel body.

## Soğutma Ekipmanları Cooling Equipment

### Set Altı Derin Dondurucular (Fanlı Soğutma) Under Set Freezers (Fan Cooling)



**NEW DESIGN**




Kod Code	Ürün Adı Description	Ebatlar Dimension	Ağırlık Weight	Net Net	Güç Power	Kapasite Capacity	Fiyat Price
		a x b x c (mm)	(kg)	(m <sup>3</sup> )	(kw)	(gn/container)	(€)
EMP.160.60.02-S	Set Altı Dondurucu 4 Çekmeceli Under Set Freezer with 4 Drawers	1600x600x600	120	0.5	0.22	4x2/3 100	3.180
EMP.200.60.02-S	Set Altı Dondurucu 6 Çekmeceli Under Set Freezer with 6 Drawers	2000x600x600	156	0.6	0.23	6x2/3 100	4.050
EMP.160.70.02-S	Set Altı Dondurucu 4 Çekmeceli Under Set Freezer with 4 Drawers	1600x700x600	135	0.6	0.23	4x1/1 100	3.365
EMP.200.70.02-S	Set Altı Dondurucu 6 Çekmeceli Under Set Freezer with 6 Drawers	2000x700x600	173	0.8	0.23	6x1/1 100	4.280
EMP.240.60.02-S	Set Altı Dondurucu 8 Çekmeceli Under Set Freezer with 8 Drawers	2400x600x600	182	0.9	0.23	8x2/3 100	4.660
EMP.240.70.02-S	Set Altı Dondurucu 8 Çekmeceli Under Set Freezer with 8 Drawers	2400x700x600	182	0.9	0.23	8x1/1 100	4.925

#### TEKNİK ÖZELLİKLER

- Çalışma aralığı -18/-20 °C (tropikal 43 °C)
- 220-230V -1 +N 50-60 Hz elektrik gücü.
- "CFC Free" R-290 soğutucu gaz.
- 40 kg/m<sup>3</sup> yoğunluk.
- Sıcaklık ve defrost kontrollü dijital gösterge.
- Defrost esnasında otomatik su buharlaştırma.
- Fanlı soğutma.
- 48 mm kalınlığında "ozon dostu" poliüretan izolasyon.
- Alüminyum panelli, bakır borulu evaporatör.
- Paslanmaz çelik gövde.

#### TECHNICAL SPECIFICATIONS

- Working temperature -18/-20 °C at tropical ambient temperature 43 °C
- 220-230V -1 +N 50-60 Hz electrical power.
- "CFC Free" R-290 refrigerant gas.
- 40 kg/m<sup>3</sup> density.
- Temperature and defrost controlled digital display.
- Automatic evaporation of water during defrosting.
- Cooling with fan.
- Ozone-friendly" 48 mm thickness polyurethane isolation.
- Copper tube evaporator with aluminum fins.
- Stainless steel body.



Kod Code	Ürün Adı Description	Ebatlar Dimension	Ağırlık Weight	Net Net	Güç Power	Kapasite Capacity	Fiyat Price
		a x b x c (mm)	(kg)	(m <sup>3</sup> )	(kw)	(gn/container)	(€)
EMP.120.60.01-S-T	Set Altı Derin 2 Çekmeceli Buzdolabı Under Set Deep Drawer Refrigerator with 2 Drawers	1200x600x600	90	0.4	0.35	2x2/3 100	1.825
EMP.160.60.01-S-T	Set Altı Derin 2 Çekmeceli Buzdolabı Under Set Deep Drawer Refrigerator with 2 Drawers	1600x600x600	120	0.5	0.22	4x2/3 100	2.430
EMP.200.60.01-S-T	Set Altı Derin 3 Çekmeceli Buzdolabı Under Set Deep Drawer Refrigerator with 3 Drawers	2000x600x600	156	0.6	0.23	6x2/3 100	2.765
EMP.120.70.01-S-T	Set Altı Derin 2 Çekmeceli Buzdolabı Under Set Deep Drawer Refrigerator with 2 Drawers	1200x700x600	100	0.5	0.35	2x1/1 100	2.070
EMP.160.70.01-S-T	Set Altı Derin 2 Çekmeceli Buzdolabı Under Set Deep Drawer Refrigerator with 2 Drawers	1600x700x600	135	0.6	0.23	4x1/1 100	2.580
EMP.200.70.01-S-T	Set Altı Derin 3 Çekmeceli Buzdolabı Under Set Deep Drawer Refrigerator with 3 Drawers	2000x700x600	173	0.8	0.23	6x1/1 100	2.930
EMP.240.60.01-S-T	Set Altı Derin 4 Çekmeceli Buzdolabı Under Set Deep Drawer Refrigerator with 4 Drawers	2400x600x600	182	0.9	0.23	8x2/3 100	3.100
EMP.240.70.01-S-T	Set Altı Derin 4 Çekmeceli Buzdolabı Under Set Deep Drawer Refrigerator with 4 Drawers	2400x700x600	182	0.9	0.23	8x1/1 100	3.280

**TEKNİK ÖZELLİKLER**

- Çalışma aralığı 0/+5 °C (tropikal 43 °C)
- 220-230V -1 +N 50-60 Hz elektrik gücü.
- "CFC Free" R-290 soğutucu gaz.
- 40 kg/m<sup>3</sup> yoğunluk.
- Sıcaklık ve defrost kontrollü dijital gösterge.
- Defrost esnasında otomatik su buharlaştırma.
- Fanlı soğutma.
- 48 mm kalınlığında "ozon dostu" poliüretan izolasyon.
- Alüminyum panelli,bakır borulu evaporatör.
- Paslanmaz çelik gövde.

**TECHNICAL SPECIFICATIONS**

- Working temperature; 0/+5 °C at tropical ambient temperature 43 °C
- 220-230V -1 +N 50-60 Hz electrical power.
- "CFC Free" R-290 refrigerant gas.
- 40 kg/m<sup>3</sup> density.
- Temperature and defrost controlled digital display.
- Automatic evaporation of water during defrosting.
- Cooling with fan.
- Ozone-friendly" 48 mm thickness polyurethane isolation.
- Copper tube evaporator with aluminum fins.
- Stainless steel body.

## Soğutma Ekipmanları Cooling Equipment

### Pizza ve Salata Hazırlık Buzdolapları (Fanlı Soğutma) Pizza and Salad Preparation Refrigerators (Fan Cooling)



**NEW DESIGN**



Kod Code	Ürün Adı Description	Ebatlar Dimension	Ağırlık Weight	Net Net	Güç Power	Kapasite Capacity	Fiyat Price
		a x b x c (mm)	(kg)	(m <sup>3</sup> )	(kw)	(lt)	(€)
EMP.150.70.01-PS	Pizza Salata Buzdolabı 2 Kapılı Pizza and Salad Refrigerator with 2 Doors	1500x700x850/1050	143	0.9	0.13	300	2.730
EMP.200.70.01-PS	Pizza Salata Buzdolabı 3 Kapılı Pizza and Salad Refrigerator with 3 Doors	2000x700x850/1050	178	1.2	0.18	500	3.450

#### TEKNİK ÖZELLİKLER

- Çalışma aralığı 0/+5 °C (tropikal 43 °C)
- 220-230V -1 +N 50-60 Hz elektrik gücü.
- "CFC Free" R-290 soğutucu gaz.
- 40 kg/m<sup>3</sup> yoğunluk.
- Sıcaklık ve defrost kontrollü dijital gösterge.
- Defrost esnasında otomatik su buharlaştırma.
- Fanlı soğutma.
- 48 mm kalınlığında "ozon dostu" poliüretan izolasyon.
- 45 derecede sabit kendiliğinden kapanan kapılar.
- Alüminyum panelli, bakır borulu evaporatör.
- Ayarlanabilir, paslanmaz çelik raf yuvaları.
- Paslanmaz çelik gövde.

#### EMP.150.70.01-PS

- Saladbar kapasite; 8 adet 1/4-100 Gn küvet.

#### EMP.200.70.01-PS

- Saladbar kapasite; 10 adet 1/4-100 Gn küvet.

#### TECHNICAL SPECIFICATIONS

- Working temperature; 0/+5 °C at tropical ambient temperature 43 °C
- 220-230V -1 +N 50-60 Hz electrical power.
- "CFC Free" R-290 refrigerant gas.
- 40 kg/m<sup>3</sup> density.
- Temperature and defrost controlled digital display.
- Automatic evaporation of water during defrosting.
- Cooling with fan.
- Ozone-friendly" 48 mm thickness polyurethane isolation.
- Self-closing doors at 45 degrees.
- Copper tube evaporator with aluminum fins.
- Adjustable, stainless steel shelf housing.
- Stainless steel body.

#### EMP.150.70.01-PS

- Saladbar capacity; 8 pieces 1/4-100 Gn container.

#### EMP.200.70.01-PS

- Saladbar capacity; 10 pieces 1/4-100 Gn container.

- Standart üretimimizde küvet bulunmamaktadır. / Standart product does not have containers.
- Gn küvet haznesi kapalı statik soğutmalıdır. / Gn container tank covered by static cooling.





## Soğutma Ekipmanları Cooling Equipment

### Pizza ve Salata Hazırlık Buzdolapları (Fanlı Soğutma) Pizza and Salad Preparation Refrigerators (Fan Cooling)



**NEW DESIGN**



Kod Code	Ürün Adı Description	Ebatlar Dimension	Ağırlık Weight	Net Net	Güç Power	Kapasite Capacity	Fiyat Price
		a x b x c (mm)	(kg)	(m <sup>3</sup> )	(kw)	(lt)	(€)
EMP.150.70.01-PSO	Pizza ve Salata Buzdolabı 2 Kapılı Pizza and Salad Refrigerator with 2 Doors	1500x700x850	130	0.9	0.25	300	2.595
EMP.200.70.01-PSO	Pizza ve Salata Buzdolabı 3 Kapılı Pizza and Salad Refrigerator with 3 Doors	2000x700x850	159	1.2	0.25	500	3.350

#### TEKNİK ÖZELLİKLER

- Çalışma aralığı 0/+5 °C (tropikal 43 °C)
- 220-230V -1 +N 50-60 Hz elektrik gücü.
- "CFC Free" R-290 soğutucu gaz.
- 40 kg/m<sup>3</sup> yoğunluk.
- Sıcaklık ve defrost kontrollü dijital gösterge.
- Defrost esnasında otomatik su buharlaştırma.
- Fanlı soğutma.
- 48 mm kalınlığında "ozon dostu" poliüretan izolasyon.
- 45 derecede sabit kendiliğinden kapanan kapılar.
- Alüminyum panelli, bakır borulu evaporatör.
- Ayarlanabilir, paslanmaz çelik raf yuvaları.
- Paslanmaz çelik gövde.

#### EMP.150.70.01-PSO

- Saladbar kapasite; 6 adet 1/4-100 Gn küvet.

#### EMP.200.70.01-PSO

- Saladbar kapasite; 8 adet 1/4-100 Gn küvet.

#### TECHNICAL SPECIFICATIONS

- Working temperature; 0/+5 °C at tropical ambient temperature 43 °C
- 220-230V -1 +N 50-60 Hz electrical power.
- "CFC Free" R-290 refrigerant gas.
- 40 kg/m<sup>3</sup> density.
- Temperature and defrost controlled digital display.
- Automatic evaporation of water during defrosting.
- Cooling with fan.
- Ozone-friendly" 48 mm thickness polyurethane isolation.
- Self-closing doors at 45 degrees.
- Copper tube evaporator with aluminum fins.
- Adjustable, stainless steel shelf housing.
- Stainless steel body.

#### EMP.150.70.01-PSO

- Saladbar capacity; 6 pieces 1/4-100 Gn container.

#### EMP.200.70.01-PSO

- Saladbar capacity; 8 pieces 1/4-100 Gn container.

- Standart üretimimizde küvet bulunmamaktadır. / Standart product does not have containers.
- Gn küvet haznesi kapalı statik soğutmalıdır. / Gn container tank covered by static cooling.



**NEW DESIGN**



Kod Code	Ürün Adı Description	Ebatlar Dimension	Ağırlık Weight	Net Net	Güç Power	Kapasite Capacity	Fiyat Price
		a x b x c (mm)	(kg)	(m <sup>3</sup> )	(kw)	(lt)	(€)
EMP.150.80.01-PSY	Pizza ve Salata Buzdolabı 2 Kapılı Pizza and Salad Refrigerator with 2 Doors	1500x800x850/1350	170	0.9	0.14	300	2.865
EMP.200.80.01-PSY	Pizza ve Salata Buzdolabı 3 Kapılı Pizza and Salad Refrigerator with 3 Doors	2000x800x850/1350	210	1.2	0.17	500	3.520
EMP.150.80.01-PSYG	Granitli Pizza ve Salata Buzdolabı 2 Kapılı Granite Pizza Salad Refrigerator 2 Doors	1500x800x850/1350	236	0.9	0.14	300	3.520
EMP.200.80.01-PSYG	Granitli Pizza ve Salata Buzdolabı 3 Kapılı Granite Pizza Salad Refrigerator 3 Doors	2000x800x850/1350	297	1.2	0.17	500	4.165

#### TEKNİK ÖZELLİKLER

- Her kapakta 4 adet 400x600 mm tepsi kapasitesi.
- Çalışma aralığı 0/+5 °C (tropikal 43 °C)
- 220-230V -1 +N 50-60 Hz elektrik gücü.
- "CFC Free" R-290 soğutucu gaz.
- 40 kg/m<sup>3</sup> yoğunluk.
- Sıcaklık ve defrost kontrollü dijital gösterge.
- Defrost esnasında otomatik su buharlaştırma.
- Fanlı soğutma.
- 48 mm kalınlığında "ozon dostu" poliüretan izolasyon.
- 45 derecede sabit kendiliğinden kapanan kapılar.
- Alüminyum panelli, bakır borulu evaporatör.
- Paslanmaz çelik gövde.

#### EMP.150.80.01-PSY - EMP.150.80.01-PSYG

- Saladbar kapasite; 8 adet 1/4-100 Gn küvet.

#### EMP.200.80.01-PSY - EMP.200.80.01-PSYG

- Saladbar kapasite; 11 adet 1/4-100 Gn küvet.

#### TECHNICAL SPECIFICATIONS

- 4 pieces 400x600 mm tray capacity on each cover.
- Working temperature; 0/+5 °C at tropical ambient temperature 43 °C
- 220-230V -1 +N 50-60 Hz electrical power.
- "CFC Free" R-290 refrigerant gas.
- 40 kg/m<sup>3</sup> density.
- Temperature and defrost controlled digital display.
- Automatic evaporation of water during defrosting.
- Cooling with fan.
- Ozone-friendly" 48 mm thickness polyurethane isolation.
- Self-closing doors at 45 degrees.
- Copper tube evaporator with aluminum fins.
- Stainless steel body.

#### EMP.150.80.01-PSY - EMP.150.80.01-PSYG

- Saladbar capacity; 8 pieces 1/4-100 Gn container.

#### EMP.200.80.01-PSY - EMP.200.80.01-PSYG

- Saladbar capacity; 11 pieces 1/4-100 Gn container.

- Standart üretimimizde küvet bulunmamaktadır. / Standart product does not have containers.

- Gn küvet haznesi kapalı statik soğutulmalıdır. / Gn container tank covered by static cooling.

## Soğutma Ekipmanları Cooling Equipment

### Set Üstü Saladbarlar Refrigerated Countertop Saladbars



Kod Code	Ürün Adı Description	Ebatlar Dimension a x b x c (mm)	Ağırlık Weight (kg)	Net Net (m <sup>3</sup> )	Güç Power (kw)	Fiyat Price (€)
EMP.160	Set Üstü Saladbar Refrigerated Countertop Saladbar	1600x350x500	65	0.17	0.2	1.165
EMP.210	Set Üstü Saladbar Refrigerated Countertop Saladbar	2000x350x500	78	0.24	0.2	1.300

#### TEKNİK ÖZELLİKLER

- Çalışma aralığı 0/+5 °C (tropikal 43 °C)
- 220-230V -1 +N 50-60 Hz elektrik gücü.
- "CFC Free" R-290 soğutucu gaz.
- 40 kg/m<sup>3</sup> yoğunluk.
- Sıcaklık ve defrost kontrollü dijital gösterge.
- Defrost esnasında otomatik su buharlaştırma.
- Statik soğutma.
- 48 mm kalınlığında "ozon dostu" poliüretan izolasyon.
- Alüminyum panelli, bakır borulu evaporatör.
- Paslanmaz çelik gövde.

#### EMP.160

- Kapasite; 7 adet 1/4-100 Gn küvet.

#### EMP.210

- Kapasite; 9 adet 1/4-100 Gn küvet.

#### TECHNICAL SPECIFICATIONS

- Working temperature; 0/+5 °C at tropical ambient temperature 43 °C
- 220-230V -1 +N 50-60 Hz electrical power.
- "CFC Free" R-290 refrigerant gas.
- 40 kg/m<sup>3</sup> density.
- Temperature and defrost controlled digital display.
- Automatic evaporation of water during defrosting.
- Static cooling.
- Ozone-friendly" 48 mm thickness polyurethane isolation.
- Copper tube evaporator with aluminum fins.
- Stainless steel body.

#### EMP.160

- Capacity; 7 pieces 1/4-100 Gn container.

#### EMP.210

- Capacity; 9 pieces 1/4-100 Gn container.

- Standart üretimimizde küvet bulunmamaktadır. / Standart product does not have containers.


**NEW DESIGN**


Kod Code	Ürün Adı Description	Ebatlar Dimension	Ağırlık Weight	Net Net	Güç Power	Kapasite Capacity	Fiyat Price
		a x b x c (mm)	(kg)	(m <sup>3</sup> )	(kw)	(lt)	(€)
EMP.160.80.01	Granit Tablalı Buzdolabı 2 Kapılı Granite Pizza Salad Refrigerator 2 Doors	1600x800x1020	250	1.1	0.12	300	3.280
EMP.210.80.01	Granit Tablalı Buzdolabı 3 Kapılı Granite Pizza Salad Refrigerator 3 Doors	2100x800x1020	305	1.5	0.16	500	3.760

**TEKNİK ÖZELLİKLER**

- Her kapakta 4 adet 400x600 mm tepsi kapasitesi.
- Çalışma aralığı 0/+5 °C (tropikal 43 °C)
- 220-230V -1 +N 50-60 Hz elektrik gücü.
- "CFC Free" R-290 soğutucu gaz.
- 40 kg/m<sup>3</sup> yoğunluk.
- Sıcaklık ve defrost kontrollü dijital gösterge.
- Defrost esnasında otomatik su buharlaştırma.
- Fanlı soğutma.
- 48 mm kalınlığında "ozon dostu" poliüretan izolasyon.
- 45 derecede sabit kendiliğinden kapanan kapılar.
- Alüminyum panelli, bakır borulu evaporatör.
- Paslanmaz çelik gövde.

**EMP.160.80.01**

- Saladbar kapasite; 8 adet 1/4-100 Gn küvet.

**EMP.210.80.01**

- Saladbar kapasite; 11 adet 1/4-100 Gn küvet.

**TECHNICAL SPECIFICATIONS**

- 4 pieces 400x600 mm tray capacity on each cover.
- Working temperature; 0/+5 °C at tropical ambient temperature 43 °C
- 220-230V -1 +N 50-60 Hz electrical power.
- "CFC Free" R-290 refrigerant gas.
- 40 kg/m<sup>3</sup> density.
- Temperature and defrost controlled digital display.
- Automatic evaporation of water during defrosting.
- Cooling with fan.
- Ozone-friendly" 48 mm thickness polyurethane isolation.
- Self-closing doors at 45 degrees.
- Copper tube evaporator with aluminum fins.
- Stainless steel body.

**EMP.160.80.01**

- Saladbar capacity; 8 pieces 1/4-100 Gn container.

**EMP.210.80.01**

- Saladbar capacity; 11 pieces 1/4-100 Gn container.

## Soğutma Ekipmanları Cooling Equipment

### Granit Tablalı Saladbarlı Hazırlık Buzdolapları Granite Top Refrigerators with Saladbar



**NEW DESIGN**



Kod Code	Ürün Adı Description	Ebatlar Dimension a x b x c (mm)	Ağırlık Weight (kg)	Net Net (m³)	Güç Power (kw)	Kapasite Capacity (lt)	Fiyat Price (€)
EMP.160.80.02	Granit Tablalı Saladbarlı Buzdolabı 2 Kapılı Granite Refrigerator 2 Doors+Saladbar	1600x800x1020/1520	315	18	0.29	300	4.445
EMP.210.80.02	Granit Tablalı Saladbarlı Buzdolabı 3 Kapılı Granite Refrigerator 3 Doors+Saladbar	2100x800x1020/1520	386	2.3	0.42	500	5.060

#### TEKNİK ÖZELLİKLER

- Her kapakta 4 adet 400x600 mm tepsi kapasitesi.
- Çalışma aralığı 0/+5 °C (tropikal 43 °C)
- 220-230V -1 +N 50-60 Hz elektrik gücü.
- "CFC Free" R-290 soğutucu gaz.
- 40 kg/m³ yoğunluk.
- Sıcaklık ve defrost kontrollü dijital gösterge.
- Defrost esnasında otomatik su buharlaştırma.
- Fanlı soğutma.
- 48 mm kalınlığında "ozon dostu" poliüretan izolasyon.
- 45 derecede sabit kendiliğinden kapanan kapılar.
- Alüminyum panelli, bakır borulu evaporatör.
- Paslanmaz çelik gövde.

#### EMP.160.80.02

- Saladbar kapasite; 7 adet 1/4-100 Gn küvet.

#### EMP.210.80.02

- Saladbar kapasite; 9 adet 1/4-100 Gn küvet.

#### TECHNICAL SPECIFICATIONS

- 4 pieces 400x600 mm tray capacity on each cover.
- Working temperature; 0/+5 °C at tropical ambient temperature 43 °C
- 220-230V -1 +N 50-60 Hz electrical power.
- "CFC Free" R-290 refrigerant gas.
- 40 kg/m³ density.
- Temperature and defrost controlled digital display.
- Automatic evaporation of water during defrosting.
- Cooling with fan.
- Ozone-friendly" 48 mm thickness polyurethane isolation.
- Self-closing doors at 45 degrees.
- Copper tube evaporator with aluminum fins.
- Stainless steel body.

#### EMP.160.80.02

- Saladbar capacity; 7 pieces 1/4-100 Gn container.

#### EMP.210.80.02

- Saladbar capacity; 9 pieces 1/4-100 Gn container.

- Standart üretimimizde küvet bulunmamaktadır. / Standart product does not have containers.



## NEW DESIGN

Pres Baskı Raf Sistemi  
Press Rack System

Kod Code	Ürün Adı Description	Ebatlar Dimension	Ağırlık Weight	Net Net	Güç Power	Kapasite Capacity	Fiyat Price
		a x b x c (mm)	(kg)	(m <sup>3</sup> )	(kw)	(lt)	(€)
EMP.70.80.01	Dik Tip Buzdolabı Tek Kapılı Upright Refrigerator Single Door	700x800x2050	135	1.2	0.14	700	2.340
EMP.140.80.01	Dik Tip Buzdolabı Çift Kapılı Upright Refrigerator Double Doors	1400x800x2050	220	2.4	0.26	1400	3.120

## TEKNİK ÖZELLİKLER

- Çalışma aralığı 0/+5 °C (tropikal 43 °C)
- 220-230V -1 +N 50-60 Hz elektrik gücü.
- "CFC Free" R-290 soğutucu gaz.
- 40 kg/m<sup>3</sup> yoğunluk.
- Sıcaklık ve defrost kontrollü dijital gösterge.
- Defrost esnasında otomatik su buharlaştırma.
- Fanlı soğutma.
- 48 mm kalınlığında "ozon dostu" poliüretan izolasyon.
- 45 derecede sabit kendiliğinden kapanan kapılar.
- Alüminyum panelli,bakır borulu evaporatör.
- Paslanmaz çelik gövde.

## EMP.70.80.01

- 3 adet 2/1 Gn iç raf.

## EMP.140.80.01

- 6 adet 2/1 Gn iç raf.

## TECHNICAL SPECIFICATIONS

- Working temperature; 0/+5 °C at tropical ambient temperature 43 °C
- 220-230V -1 +N 50-60 Hz electrical power.
- "CFC Free" R-290 refrigerant gas.
- 40 kg/m<sup>3</sup> density.
- Temperature and defrost controlled digital display.
- Automatic evaporation of water during defrosting.
- Cooling with fan.
- Ozone-friendly" 48 mm thickness polyurethane isolation.
- Self-closing doors at 45 degrees.
- Copper tube evaporator with aluminum fins.
- Stainless steel body.

## EMP.70.80.01

- 3 pieces 2/1 Gn interior shelves.

## EMP.140.80.01

- 6 pieces 2/1 Gn interior shelves.

Monoblok Soğutma Sistemi  
Monoblock Cooling SystemLed Aydınlatma  
Led LightingKilitli Kapılar  
Locked Doors

## Soğutma Ekipmanları Cooling Equipment

### Camlı Dik Tip Buzdolapları (Fanlı Soğutma) Upright Refrigerators with Glass (Fan Cooling)



**NEW DESIGN**



**Pres Baskı Raf Sistemi**  
Press Rack System



Kod Code	Ürün Adı Description	Ebatlar Dimension	Ağırlık Weight	Net Net	Güç Power	Kapasite Capacity	Fiyat Price
		a x b x c (mm)	(kg)	(m <sup>3</sup> )	(kw)	(lt)	(€)
EMP.70.80.03	Cam Kapılı Dik Tip Buzdolabı Tek Kapılı Upright Refrigerator Single Door with Glass	700x800x2050	155	1.2	0.16	700	2.670
EMP.140.80.03	Cam Kapılı Dik Tip Buzdolabı Çift Kapılı Upright Refrigerator Double Doors with Glass	1400x800x2050	230	2.4	0.30	1400	3.800

#### TEKNİK ÖZELLİKLER

- Çalışma aralığı 0/+5 °C (tropikal 43 °C)
- 220-230V -1 +N 50-60 Hz elektrik gücü.
- "CFC Free" R-290 soğutucu gaz.
- 40 kg/m<sup>3</sup> yoğunluk.
- Sıcaklık ve defrost kontrollü dijital gösterge.
- Defrost esnasında otomatik su buharlaştırma.
- Fanlı soğutma.
- 48 mm kalınlığında "ozon dostu" poliüretan izolasyon.
- 45 derecede sabit kendiliğinden kapanan kapılar.
- Alüminyum panelli, bakır borulu evaporatör.
- Paslanmaz çelik gövde.

#### EMP.70.80.03

- 3 adet 2/1 Gn iç raf.

#### EMP.140.80.03

- 6 adet 2/1 Gn iç raf.

#### TECHNICAL SPECIFICATIONS

- Working temperature; 0/+5 °C at tropical ambient temperature 43 °C
- 220-230V -1 +N 50-60 Hz electrical power.
- "CFC Free" R-290 refrigerant gas.
- 40 kg/m<sup>3</sup> density.
- Temperature and defrost controlled digital display.
- Automatic evaporation of water during defrosting.
- Cooling with fan.
- Ozone-friendly" 48 mm thickness polyurethane isolation.
- Self-closing doors at 45 degrees.
- Copper tube evaporator with aluminum fins.
- Stainless steel body.

#### EMP.70.80.03

- 3 pieces 2/1 Gn interior shelves.

#### EMP.140.80.03

- 6 pieces 2/1 Gn interior shelves.



**Monoblok Soğutma Sistemi**  
Monoblock Cooling System



**Kilitli Kapılar**  
Locked Doors





## NEW DESIGN

Pres Baskı Raf Sistemi  
Press Rack System

Kod Code	Ürün Adı Description	Ebatlar Dimension	Ağırlık Weight	Net Net	Güç Power	Kapasite Capacity	Fiyat Price
		a x b x c (mm)	(kg)	(m <sup>3</sup> )	(kw)	(lt)	(€)
EMP.70.80.02	Dik Tip Derin Dondurucu 2 Kapılı Upright Deep Freezers 2 Doors	700x800x2050	151	1.2	0.69	700	2.990
EMP.140.80.02	Dik Tip Derin Dondurucu 4 Kapılı Upright Deep Freezers 4 Doors	1400x800x2050	245	2.4	1.20	1400	4.020

## TEKNİK ÖZELLİKLER

- Çalışma aralığı -18/-20 °C
- 220-230V -1 +N 50-60 Hz elektrik gücü.
- "CFC Free" R-290 soğutucu gaz.
- 40 kg/m<sup>3</sup> yoğunluk.
- Sıcaklık ve defrost kontrollü dijital gösterge.
- Defrost esnasında otomatik su buharlaştırma.
- Fanlı soğutma.
- 48 mm kalınlığında "ozon dostu" poliüretan izolasyon.
- 45 derecede sabit kendiliğinden kapanan kapılar.
- Alüminyum panelli,bakır borulu evaporatör.
- Paslanmaz çelik gövde.

## EMP.70.80.02

- 3 adet 2/1 Gn iç raf.

## EMP.140.80.02

- 6 adet 2/1 Gn iç raf.

## TECHNICAL SPECIFICATIONS

- Working temperature; -18/-20 °C
- 220-230V -1 +N 50-60 Hz electrical power.
- "CFC Free" R-290 refrigerant gas.
- 40 kg/m<sup>3</sup> density.
- Temperature and defrost controlled digital display.
- Automatic evaporation of water during defrosting.
- Cooling with fan.
- Ozone-friendly" 48 mm thickness polyurethane isolation.
- Self-closing doors at 45 degrees.
- Copper tube evaporator with aluminum fins.
- Stainless steel body.

## EMP.70.80.02

- 3 pieces 2/1 Gn interior shelves.

## EMP.140.80.02

- 6 pieces 2/1 Gn interior shelves.

Monoblok Soğutma Sistemi  
Monoblock Cooling SystemLed Aydınlatma  
Led Lighting

## Soğutma Ekipmanları Cooling Equipment

### Dik Tip Pastane Buzdolapları (Fanlı Soğutma) Upright Patisserie Refrigerators (Fan Cooling)



**NEW DESIGN**



Kod Code	Ürün Adı Description	Ebatlar Dimension	Ağırlık Weight	Net Net	Güç Power	Kapasite Capacity	Fiyat Price
		a x b x c (mm)	(kg)	(m <sup>3</sup> )	(kw)	(Tepsi/Tray)	(€)
EMP.70.95.01-40	Dik Tip Pastane Buzdolabı Tek Kapılı Upright Patisserie Refrigerator Single Door	700x950x2050	150	1.5	0.16	40	3.955

#### TEKNİK ÖZELLİKLER

- 40 kat 400x600 mm tepsi kapasitesi.
- Çalışma aralığı 0/+5 °C (tropikal 43 °C)
- 220-230V -1 +N 50-60 Hz elektrik gücü.
- "CFC Free" R-290 soğutucu gaz.
- 40 kg/m<sup>3</sup> yoğunluk.
- Sıcaklık ve defrost kontrollü dijital gösterge.
- Defrost esnasında otomatik su buharlaştırma.
- Fanlı soğutma.
- 48 mm kalınlığında "ozon dostu" poliüretan izolasyon.
- 45 derecede sabit kendiliğinden kapanan kapılar.
- Alüminyum panelli, bakır borulu evaporatör.
- Paslanmaz çelik gövde.

#### TECHNICAL SPECIFICATIONS

- 40 layers 400x600 mm tray capacity.
- Working temperature; 0/+5 °C at tropical ambient temperature 43 °C
- 220-230V -1 +N 50-60 Hz electrical power.
- "CFC Free" R-290 refrigerant gas.
- 40 kg/m<sup>3</sup> density.
- Temperature and defrost controlled digital display.
- Automatic evaporation of water during defrosting.
- Cooling with fan.
- Ozone-friendly" 48 mm thickness polyurethane isolation.
- Self-closing doors at 45 degrees.
- Copper tube evaporator with aluminum fins.
- Stainless steel body.



**Monoblok Soğutma Sistemi**  
Monoblock Cooling System



**Led Aydınlatma**  
Led Lighting



**Kilitli Kapılar**  
Locked Doors


**NEW DESIGN**


Kod Code	Ürün Adı Description	Ebatlar Dimension	Ağırlık Weight	Net Net	Güç Power	Kapasite Capacity	Fiyat Price
		a x b x c (mm)	(kg)	(m <sup>3</sup> )	(kw)	(Tepsi/Tray)	(€)
EMP.70.95.02-40	Dik Tip Pastane Derin Dondurucu Tek Kapılı Upright Patisserie Deep Freezer Single Door	700x950x2050	160	1.5	0.70	40	4.370

**TEKNİK ÖZELLİKLER**

- 40 kat 400x600 mm tepsi kapasitesi.
- Çalışma aralığı, -18/-20 °C
- 220-230V -1 +N 50-60 Hz elektrik gücü.
- "CFC Free" R-290 soğutucu gaz.
- 40 kg/m<sup>3</sup> yoğunluk.
- Sıcaklık ve defrost kontrollü dijital gösterge.
- Defrost esnasında otomatik su buharlaştırma.
- Fanlı soğutma.
- 48 mm kalınlığında "ozon dostu" poliüretan izolasyon.
- 45 derecede sabit kendiliğinden kapanan kapılar.
- Alüminyum panelli, bakır borulu evaporatör.
- Paslanmaz çelik gövde.

**TECHNICAL SPECIFICATIONS**

- 40 layers 400x600 mm tray capacity.
- Working temperature; -18/-20 °C
- 220-230V -1 +N 50-60 Hz electrical power.
- "CFC Free" R-290 refrigerant gas.
- 40 kg/m<sup>3</sup> density.
- Temperature and defrost controlled digital display.
- Automatic evaporation of water during defrosting.
- Cooling with fan.
- Ozone-friendly" 48 mm thickness polyurethane isolation.
- Self-closing doors at 45 degrees.
- Copper tube evaporator with aluminum fins.
- Stainless steel body.


**Monoblok Soğutma Sistemi**  
 Monoblock Cooling System

**Led Aydınlatma**  
 Led Lighting

**Kilitli Kapılar**  
 Locked Doors

## Soğutma Ekipmanları Cooling Equipment

### Dik Tip Pastane Buzdolapları (Fanlı Soğutma) Upright Patisserie Refrigerators (Fan Cooling)



**NEW DESIGN**



Kod Code	Ürün Adı Description	Ebatlar Dimension a x b x c (mm)	Ağırlık Weight (kg)	Net Net (m <sup>3</sup> )	Güç Power (kw)	Kapasite Capacity (lt)	Fiyat Price (€)
EMP.70.95.01	Dik Tip Pastane Buzdolabı Tek Kapılı Upright Patisserie Refrigerator Single Door	700x800x2050	142	1.2	0.69	700	2.865
EMP.140.95.01	Dik Tip Pastane Buzdolabı Çift Kapılı Upright Patisserie Refrigerator Double Doors	1400x800x2050	220	2.4	0.26	1400	4.305

#### TEKNİK ÖZELLİKLER

- Çalışma aralığı 0/+5 °C (tropikal 43 °C)
- 220-230V -1 +N 50-60 Hz elektrik gücü.
- "CFC Free" R-290 soğutucu gaz.
- 40 kg/m<sup>3</sup> yoğunluk.
- Sıcaklık ve defrost kontrollü dijital gösterge.
- Defrost esnasında otomatik su buharlaştırma.
- Fanlı soğutma.
- 48 mm kalınlığında "ozon dostu" poliüretan izolasyon.
- 45 derecede sabit kendiliğinden kapanan kapılar.
- Alüminyum panelli,bakır borulu evaporatör.
- Paslanmaz çelik gövde.

#### EMP.70.95.01

- Kapasite; 20 adet 40x60 tepsi.

#### EMP.140.95.01

- Kapasite; 2x20 adet 40x60 tepsi.

#### TECHNICAL SPECIFICATIONS

- Working temperature; 0/+5 °C at tropical ambient temperature 43 °C
- 220-230V -1 +N 50-60 Hz electrical power.
- "CFC Free" R-290 refrigerant gas.
- 40 kg/m<sup>3</sup> density.
- Temperature and defrost controlled digital display.
- Automatic evaporation of water during defrosting.
- Cooling with fan.
- Ozone-friendly" 48 mm thickness polyurethane isolation.
- Self-closing doors at 45 degrees.
- Copper tube evaporator with aluminum fins.
- Stainless steel body.

#### EMP.70.95.01

- Capacity: 20 pieces 40x60 trays

#### EMP.140.95.01

- Capacity: 2x20 pieces 40x60 trays



**Monoblok Soğutma Sistemi**  
Monoblock Cooling System



**Led Aydınlatma**  
Led Lighting



**Kilitli Kapılar**  
Locked Doors


**NEW DESIGN**


Kod Code	Ürün Adı Description	Ebatlar Dimension	Ağırlık Weight	Net Net	Güç Power	Kapasite Capacity	Fiyat Price
		a x b x c (mm)	(kg)	(m <sup>3</sup> )	(kw)	(lt)	(€)
EMP.70.95.02	Dik Tip Pastane Derin Dondurucu Tek Kapılı Upright Patisserie Deep Freezer Single Door	700x800x2050	163	1.2	0.69	700	3.520
EMP.140.95.02	Dik Tip Pastane Derin Dondurucu Çift Kapılı Upright Patisserie Deep Freezer Double Doors	1400x800x2050	240	2.4	1.20	1400	5.595

**TEKNİK ÖZELLİKLER**

- Çalışma aralığı -18/-20 °C
- 220-230V -1 +N 50-60 Hz elektrik gücü.
- "CFC Free" R-290 soğutucu gaz.
- 40 kg/m<sup>3</sup> yoğunluk.
- Sıcaklık ve defrost kontrollü dijital gösterge.
- Defrost esnasında otomatik su buharlaştırma.
- Fanlı soğutma.
- 48 mm kalınlığında "ozon dostu" poliüretan izolasyon.
- 45 derecede sabit kendiliğinden kapanan kapılar.
- Alüminyum panelli,bakır borulu evaporatör.
- Paslanmaz çelik gövde.

**EMP.70.95.02**

- Kapasite; 20 adet 40x60 tepsi.

**EMP.140.95.02**

- Kapasite; 2x20 adet 40x60 tepsi.

**TECHNICAL SPECIFICATIONS**

- Working temperature; -18/-20 °C
- 220-230V -1 +N 50-60 Hz electrical power.
- "CFC Free" R-290 refrigerant gas.
- 40 kg/m<sup>3</sup> density.
- Temperature and defrost controlled digital display.
- Automatic evaporation of water during defrosting.
- Cooling with fan.
- Ozone-friendly" 48 mm thickness polyurethane isolation.
- Self-closing doors at 45 degrees.
- Copper tube evaporator with aluminum fins.
- Stainless steel body.

**EMP.70.95.02**

- Capacity; 20 pieces 40x60 trays

**EMP.140.95.02**

- Capacity; 2x20 pieces 40x60 trays


**Monoblok Soğutma Sistemi**  
 Monoblock Cooling System

**Led Aydınlatma**  
 Led Lighting


**Kilitli Kapılar**  
 Locked Doors



# Teşhir Ürünleri Display Products



[www.empero.com.tr](http://www.empero.com.tr)



## TEŞHİR ÜRÜNLERİ

Soğutmalı Salat Bar  
Sıcak Benmariler  
Nötr Salat Bar  
Benmari ve Nötr Servis Üniteleri  
Benmari Servis Üniteleri  
Benmari Servis Ünite Aksesuarları  
Soğuk Servis Üniteleri (Fanlı Soğutma)  
Soğuk Servis Ünite Aksesuarları  
Soğuk Servis Üniteleri (Fanlı Soğutma)  
Soğuk Servis Ünite Aksesuarları  
Ocakbaşı (Davlumbazlı)  
Ocakbaşı Aksesuarları  
Kömürlü Izgaralar  
Nötr Servis Üniteleri  
Nötr Servis Ünite Aksesuarları  
Köşe Servis ve Küver Üniteleri  
Köşe Tezgahları ve Küver Ünite Aksesuarları  
Merkür Et ve Meze Vitrinleri (Düz Camlı)  
Plüton Et ve Meze Teşhir Vitrinleri (Düz Camlı)  
Neptün Pasta Vitrinleri (Soğutmalı)

## DISPLAY PRODUCTS

Cold Buffet Salad Bar  
Hot Buffets  
Neutral Buffet Salad Bar  
Bainmarie and Neutral Service Units  
Bainmarie Service Units  
Bainmarie Service Unit Accessories  
Cold Service Units (Fan Cooling)  
Cold Service Unit Accessories  
Cold Service Units (Fan Cooling)  
Cold Service Unit Accessories  
Display Type Grills (with Hood)  
Display Type Grill Accessories  
Charcoal Grills  
Neutral Service Units  
Neutral Service Unit Accessories  
Corner Service and Cutlery Units  
Corner Service Tables and Cutlery Unit Accessories  
Mercury Meat and Appetizer Showcases (Flat Glass)  
Pluton Meat and Appetizer Showcase (Flat Glass)  
Neptun Pastry Showcase (with Cooling)





Kod Code	Ürün Adı Description	Ebatlar Dimension	Ağırlık Weight	Net Net	Güç Power	Kapasite Capacity	Fiyat Price
		a x b x c (mm)	(kg)	(m <sup>3</sup> )	(kw)	(gn)	(€)
EMP.SB.03	Soğutmalı Salat Bar Cold Buffet Salad Bar	1180x890x870/1370	125	1.43	1.3	3x1/1 Gn	2.480
EMP.SB.04	Soğutmalı Salat Bar Cold Buffet Salad Bar	1500x890x870/1370	146	1.82	1.3	4x1/1 Gn	2.610
EMP.SB.05	Soğutmalı Salat Bar Cold Buffet Salad Bar	1800x890x870/1370	163	2.19	1.3	5x1/1 Gn	2.740
EMP.SB.06	Soğutmalı Salat Bar Cold Buffet Salad Bar	2100x890x870/1370	184	2.50	1.3	6x1/1 Gn	3.430

## TEKNİK ÖZELLİKLER

- Paslanmaz çelik havuz.
- 220V 50Hz enerji.
- Serpantin soğutma sistemi.
- 40 kg/m<sup>3</sup> yoğunluk poliüretan izolasyon.
- Aydınlatma Sistemi.
- R-134 A soğutucu gaz.
- Opsiyonel ahşap gövde.
- Çıkarılabilir üst servis rafı.


## TECHNICAL SPECIFICATIONS

- Stainless steel well.
- 220V 50Hz energy.
- Serpentine cooling system.
- 40 kg/m<sup>3</sup> density polyurathane isolation.
- Lightining system.
- Refrigerant gas: R-134 A
- Optional wooden body colour.
- Removable glass sneeze guard shield.


- R-290 Soğutucu Gaz Tipi için %3 fiyat farkı ekleyiniz. / Please add %3 price difference for R-290 refrigerant gas.  
- Standart üretimimizde küvet bulunmamaktadır. / Standart product does not have containers.

Renk Seçenekleri  
Color OptionsFındık  
HazelnutRenk Kodları  
Color Codes

EMP.SB.03.F  
EMP.SB.04.F  
EMP.SB.05.F  
EMP.SB.06.F

Kül Meşe  
Ash OakRenk Kodları  
Color Codes

EMP.SB.03.K  
EMP.SB.04.K  
EMP.SB.05.K  
EMP.SB.06.K

Samba Ceviz  
Samba WalnutRenk Kodları  
Color Codes

EMP.SB.03.S  
EMP.SB.04.S  
EMP.SB.05.S  
EMP.SB.06.S

\* Lütfen, Siparişlerinizde ürün renk kodunu belirtiniz.  
\* Please, Specify colour code on order.

## Teşhir Ürünleri Display Products

### Sıcak Benmariler Hot Buffets



Kod Code	Ürün Adı Description	Ebatlar Dimension	Ağırlık Weight	Net Net	Güç Power	Kapasite Capacity	Fiyat Price
		a x b x c (mm)	(kg)	(m³)	(kw)	(gn)	(€)
EMP.SBS.03	Sıcak Benmari Hot Buffet	1180x890x870/1370	125	1.43	3.6	3x1/1	1.860
EMP.SBS.04	Sıcak Benmari Hot Buffet	1500x890x870/1370	146	1.82	3.6	4x1/1	2.065
EMP.SBS.05	Sıcak Benmari Hot Buffet	1800x890x870/1370	163	2.19	3.5	5x1/1	2.335
EMP.SBS.06	Sıcak Benmari Hot Buffet	2100x890x870/1370	184	2.50	3.5	6x1/1	2.880

#### TEKNİK ÖZELLİKLER


- Termostatik kumanda.
- 220V 50 Hz enerji.
- Paslanmaz çelik havuz.
- Su tahliye vanası.
- Aydınlatma Sistemi.
- Opsiyonel ahşap gövde.
- Çıkarılabilir üst servis rafı.

#### TECHNICAL SPECIFICATIONS

- Thermostatic control.
- Power: 220V 50 Hz
- Stainless steel well.
- Water drainage valve.
- Lightining system.
- Optional wooden body colour.
- Removable glass sneeze guard shield.

Standart üretimimizde küvet bulunmamaktadır. / Standart product does not have containers.

#### Renk Seçenekleri Color Options




**Fındık  
Hazelnut**

Renk Kodları  
Color Codes  
EMP.SBS.03.F  
EMP.SBS.04.F  
EMP.SBS.05.F  
EMP.SBS.06.F



**Kül Meşe  
Ash Oak**

Renk Kodları  
Color Codes  
EMP.SBS.03.K  
EMP.SBS.04.K  
EMP.SBS.05.K  
EMP.SBS.06.K



**Samba Ceviz  
Samba Walnut**

Renk Kodları  
Color Codes  
EMP.SBS.03.S  
EMP.SBS.04.S  
EMP.SBS.05.S  
EMP.SBS.06.S

\* Lütfen, Siparişlerinizde ürün renk kodunu belirtiniz.  
\* Please, Specify colour code on order.



Kod Code	Ürün Adı Description	Ebatlar Dimension	Ağırlık Weight	Net Net	Fiyat Price
		a x b x c (mm)	(kg)	(m <sup>3</sup> )	(€)
EMP.SB.03-N	Nötr Salat Bar Neutral Buffet Salad Bar	1180x890x870/1370	125	1.43	1.860
EMP.SB.04-N	Nötr Salat Bar Neutral Buffet Salad Bar	1500x890x870/1370	146	1.82	2.120
EMP.SB.05-N	Nötr Salat Bar Neutral Buffet Salad Bar	1800x890x870/1370	163	2.19	2.350
EMP.SB.06-N	Nötr Salat Bar Neutral Buffet Salad Bar	2100x890x870/1370	184	2.50	2.680

## TEKNİK ÖZELLİKLER

- Granit üst tabla.
- Aydınlatma Sistemi.
- Opsiyonel ahşap gövde.
- Çıkarılabilir üst servis rafı.

## TECHNICAL SPECIFICATIONS


- Granite table top.
- Lightining system.
- Optional wooden body colour.
- Removable glass sneeze guard shield.

Renk Seçenekleri  
Color OptionsFındık  
Hazelnut

Renk Kodları  
Color Codes  
EMP.SB.03-N-F  
EMP.SB.04-N-F  
EMP.SB.05-N-F  
EMP.SB.06-N-F

Kül Meşe  
Ash Oak

Renk Kodları  
Color Codes  
EMP.SB.03-N-K  
EMP.SB.04-N-K  
EMP.SB.05-N-K  
EMP.SB.06-N-K

Samba Ceviz  
Samba Walnut

Renk Kodları  
Color Codes  
EMP.SB.03-N-S  
EMP.SB.04-N-S  
EMP.SB.05-N-S  
EMP.SB.06-N-S

\* Lütfen, Siparişlerinizde ürün renk kodunu belirtiniz.  
\* Please, Specify colour code on order.





Standart üretimimizde küvet bulunmamaktadır. / Standart product does not have containers.

Kod Code	Ürün Adı Description	Ebatlar Dimension a x b x c (mm)	Ağırlık Weight (kg)	Net Net (m <sup>3</sup> )	Kapasite Capacity (1/1 Gn)	Fiyat Price (€)
EMP.BEN.31	Servis Ünitesi Üst Raflı Sürgü Standlı Service Unit Top Shelf Sliding Tray	1500x790x850/1350	99	1.5	3 Sıcak+1 Nötr 3 Hot+1 Neutral	2.740
EMP.BEN.41	Servis Ünitesi Üst Raflı Sürgü Standlı Service Unit Top Shelf Sliding Tray	1800x790x850/1350	118	1.8	4 Sıcak+1 Nötr 4 Hot+1 Neutral	3.370
EMP.BEN.31.AD	Servis Ünitesi Üst Raflı Sürgü Standlı Ahşap Service Unit Top Shelf Sliding Tray Wooden	1500x790x850/1350	99	1.5	3 Sıcak+1 Nötr 3 Hot+1 Neutral	3.095
EMP.BEN.41.AD	Servis Ünitesi Üst Raflı Sürgü Standlı Ahşap Service Unit Top Shelf Sliding Tray Wooden	1800x790x850/1350	118	1.8	4 Sıcak+1 Nötr 4 Hot+1 Neutral	3.640
EMP.BKU.10	Küver Ünitesi Service Plate Unit	800x790x850/1350	75	0.8	2/1 150 Gn	915
EMP.BKU.10.AH	Küver Ünitesi Ahşap Dekorlu Service Plate Unit Wooden Decorated	800x790x850/1350	75	0.8		1.100

#### TEKNİK ÖZELLİKLER

- Termostatik kumanda.
- 220V 50 Hz enerji.
- Paslanmaz çelik havuz.
- Su tahliye vanası.
- Aydınlatma Sistemi.
- Opsiyonel ön ahşap giydirme.
- Paslanmaz çelik gövde.

#### TECHNICAL SPECIFICATIONS

- Thermostatic control.
- Power: 220V 50 Hz
- Stainless steel well.
- Water drainage valve.
- Lightining system.
- Optional wooden front surface.
- Stainless steel body.


#### Renk Seçenekleri Color Options



Açık Eskieme  
Light Brown

#### Renk Kodları Color Codes


EMP.BEN.31.AD.A  
EMP.BEN.41.AD.A  
EMP.BKU.10.AH.A



Koyu Eskieme  
Dark Brown

#### Renk Kodları Color Codes

EMP.BEN.31.AD.K  
EMP.BEN.41.AD.K  
EMP.BKU.10.AH.K



Mahon  
Rusty

#### Renk Kodları Color Codes

EMP.BEN.31.AD.M  
EMP.BEN.41.AD.M  
EMP.BKU.10.AH.M

\* Lütfen, Siparişlerinizde ürün renk kodunu belirtiniz.

\* Please, Specify colour code on order.

## Teşhir Ürünleri Display Products

### Benmari Servis Üniteleri Bainmarie Service Units



Kod Code	Ürün Adı Description	Ebatlar Dimension	Ağırlık Weight	Net Net	Güç Power	Kapasite Capacity	Fiyat Price
		a x b x c (mm)	(kg)	(m <sup>3</sup> )	(kw)	(gn)	(€)
EMP.BEH.05	Benmari Servis Ünitesi Bainmarie Service Unit	800x790x850	40	0.55	3.6	2x1/1 Gn	1.200
EMP.BEH.10	Benmari Servis Ünitesi Bainmarie Service Unit	1250x790x850	67	0.8	3.6	3x1/1 Gn	1.400
EMP.BEH.30	Benmari Servis Ünitesi Bainmarie Service Unit	1500x790x850	79	0.95	3.5	4x1/1 Gn	1.650
EMP.BEH.50	Benmari Servis Ünitesi Bainmarie Service Unit	1800x790x850	95	1.2	3.5	5x1/1 Gn	1.950
EMP.BEH.70	Benmari Servis Ünitesi Bainmarie Service Unit	2100x790x850	157	1.3	7.2	6x1/1 Gn	2.370

#### TEKNİK ÖZELLİKLER

- Termostatik kumanda.
- 220V 50 Hz enerji.
- Paslanmaz çelik havuz.
- Su tahliye vanası.
- Led aydınlatma.
- Opsiyonel ön ahşap giydirme.
- Paslanmaz çelik gövde.


#### TECHNICAL SPECIFICATIONS

- Thermostatic control.
- Power: 220V 50 Hz
- Stainless steel well.
- Water drainage valve.
- Led lighting.
- Optional wooden front surface.
- Stainless steel body.


Standart üretimimizde küvet bulunmamaktadır.  
Standart product does not have containers.

\* Lütfen, Siparişlerinizde ürün renk kodunu belirtiniz. / Please, Specify colour code on order.


Kod Code	Ürün Adı Description	Fiyat Price
		(€)
EMP.BEH.05.AD.A	Açık Eskieme Ahşap Dekor Light Brown Wooden Decorated	100
EMP.BEH.10.AD.A	Açık Eskieme Ahşap Dekor Light Brown Wooden Decorated	150
EMP.BEH.30.AD.A	Açık Eskieme Ahşap Dekor Light Brown Wooden Decorated	175
EMP.BEH.50.AD.A	Açık Eskieme Ahşap Dekor Light Brown Wooden Decorated	200
EMP.BEH.70.AD.A	Açık Eskieme Ahşap Dekor Light Brown Wooden Decorated	225

Açık Eskieme  
Light Brown

Kod Code	Ürün Adı Description	Fiyat Price
		(€)
EMP.BEH.05.AD.K	Koyu Eskieme Ahşap Dekor Dark Brown Wooden Decorated	100
EMP.BEH.10.AD.K	Koyu Eskieme Ahşap Dekor Dark Brown Wooden Decorated	150
EMP.BEH.30.AD.K	Koyu Eskieme Ahşap Dekor Dark Brown Wooden Decorated	175
EMP.BEH.50.AD.K	Koyu Eskieme Ahşap Dekor Dark Brown Wooden Decorated	200
EMP.BEH.70.AD.K	Koyu Eskieme Ahşap Dekor Dark Brown Wooden Decorated	225

Koyu Eskieme  
Dark Brown

Kod Code	Ürün Adı Description	Fiyat Price
		(€)
EMP.BEH.05.AD.M	Mahon Ahşap Dekor Rusty Wooden Decorated	100
EMP.BEH.10.AD.M	Mahon Ahşap Dekor Rusty Wooden Decorated	150
EMP.BEH.30.AD.M	Mahon Ahşap Dekor Rusty Wooden Decorated	175
EMP.BEH.50.AD.M	Mahon Ahşap Dekor Rusty Wooden Decorated	200
EMP.BEH.70.AD.M	Mahon Ahşap Dekor Rusty Wooden Decorated	225

Mahon  
Rusty

## Teşhir Ürünleri Display Products

### Benmari Servis Ünite Aksesuarları Bainmarie Service Unit Accessories




Kod Code	Ürün Adı Description	Fiyat Price
		(€)
EMP.BEH.05.GT	Granit Tabla (Standart Granit-Star Galaxy) Standard Granite-Star Galaxy	480
EMP.BEH.10.GT	Granit Tabla (Standart Granit-Star Galaxy) Standard Granite-Star Galaxy	680
EMP.BEH.30.GT	Granit Tabla (Standart Granit-Star Galaxy) Standard Granite-Star Galaxy	820
EMP.BEH.50.GT	Granit Tabla (Standart Granit-Star Galaxy) Standard Granite-Star Galaxy	970
EMP.BEH.70.GT	Granit Tabla (Standart Granit-Star Galaxy) Standard Granite-Star Galaxy	1.300



Star Galaxy Granit  
Star Galaxy Granite

Kod Code	Ürün Adı Description	Fiyat Price
		(€)
EMP.BEH.05.TK	Tepsi Kaydırma Standı Tray Sliding Stand	280
EMP.BEH.10.TK	Tepsi Kaydırma Standı Tray Sliding Stand	345
EMP.BEH.30.TK	Tepsi Kaydırma Standı Tray Sliding Stand	380
EMP.BEH.50.TK	Tepsi Kaydırma Standı Tray Sliding Stand	450
EMP.BEH.70.TK	Tepsi Kaydırma Standı Tray Sliding Stand	555







Kod Code	Ürün Adı Description	Ebatlar Dimension	Fiyat Price
		a x b x c (mm)	(€)
EMP.BEH.05.USC.T	Üst Raf Grup Tam Cam Farkı Top Shelf Group Full Glass Difference	800x375x440	450
EMP.BEH.10.USC.T	Üst Raf Grup Tam Cam Farkı Top Shelf Group Full Glass Difference	1250x375x440	475
EMP.BEH.30.USC.T	Üst Raf Grup Tam Cam Farkı Top Shelf Group Full Glass Difference	1500x375x440	565
EMP.BEH.50.USC.T	Üst Raf Grup Tam Cam Farkı Top Shelf Group Full Glass Difference	1800x375x440	650
EMP.BEH.70.USC.T	Üst Raf Grup Tam Cam Farkı Top Shelf Group Full Glass Difference	2100x375x440	800



Kod Code	Ürün Adı Description	Ebatlar Dimension	Fiyat Price
		a x b x c (mm)	(€)
EMP.BEH.05.USC.Y	Üst Raf Grup Yarım Cam Farkı Top Shelf Group Half Glass Difference	800x375x440	450
EMP.BEH.10.USC.Y	Üst Raf Grup Yarım Cam Farkı Top Shelf Group Half Glass Difference	1250x375x440	475
EMP.BEH.30.USC.Y	Üst Raf Grup Yarım Cam Farkı Top Shelf Group Half Glass Difference	1500x375x440	565
EMP.BEH.50.USC.Y	Üst Raf Grup Yarım Cam Farkı Top Shelf Group Half Glass Difference	1800x375x440	650
EMP.BEH.70.USC.Y	Üst Raf Grup Yarım Cam Farkı Top Shelf Group Half Glass Difference	2100x375x440	800

## Teşhir Ürünleri Display Products

### Soğuk Servis Üniteleri (Fanlı Soğutma) Cold Service Units (Fan Cooling)



Kod Code	Ürün Adı Description	Ebatlar Dimension	Ağırlık Weight	Net Net	Güç Power	Kapasite Capacity	Fiyat Price
		a x b x c (mm)	(kg)	(m <sup>3</sup> )	(kw)	(gn)	(€)
EMP.BSS.20	Soğuk Servis Ünitesi Cold Service Unit	1250x790x850	86	0.8	0.35	3x1/1	2.200
EMP.BSS.40	Soğuk Servis Ünitesi Cold Service Unit	1500x790x850	100	1	0.45	4x1/1	2.250
EMP.BSS.60	Soğuk Servis Ünitesi Cold Service Unit	2000x790x850	120	1.2	0.45	5x1/1	2.850
EMP.BSS.80	Soğuk Servis Ünitesi Buzdolaplı Cold Service Unit Refrigerated	2550x790x850	140	1.68	0.60	7x1/1	4.000

#### TEKNİK ÖZELLİKLER

- Çalışma aralığı 0/+5 °C (tropikal 43 °C)
- 220-230V -1 +N 50-60 Hz elektrik gücü.
- "CFC Free" R-134 A soğutucu gaz.
- 40 kg/m<sup>3</sup> yoğunluk.
- Sıcaklık ve defrost kontrollü dijital gösterge.
- Defrost esnasında otomatik su buharlaştırma.
- Fanlı soğutma.
- 48 mm kalınlığında "ozon dostu" poliüretan izolasyon.
- 45 derecede sabit kendiliğinden kapanan kapılar.
- Alüminyum panelli, bakır borulu evaporatör.
- Ayarlanabilir, paslanmaz çelik raf yuvaları, plastik raflar.
- Paslanmaz çelik gövde.
- Opsiyonel ön ahşap giydirme.
- Led aydınlatma.
- Paslanmaz çelik gövde.


#### TECHNICAL SPECIFICATIONS

- Working temperature; 0/+5 °C at tropical ambient temperature 43 °C
- 220-230V -1 +N 50-60 Hz electrical power.
- "CFC Free" R-134 A refrigerant gas.
- 40 kg/m<sup>3</sup> density.
- Temperature and defrost controlled digital display.
- Automatic evaporation of water during defrosting.
- Cooling with fan.
- Ozone-friendly" 48 mm thickness polyurethane isolation.
- Self-closing doors at 45 degrees.
- Copper tube evaporator with aluminum fins.
- Adjustable, stainless steel shelf housing, plastic coated shelves.
- Stainless steel body.
- Optional wooden front surface.
- Led lighting.
- Stainless steel body.

Standart üretimimizde küvet bulunmamaktadır. / Standart product does not have containers.  
R-290 Soğutucu Gaz Tipi için %3 fiyat farkı ekleyiniz. / Please add %3 price difference for R-290 refrigerant gas.


\* Lütfen, Siparişlerinizde ürün renk kodunu belirtiniz. / Please, Specify colour code on order.

Kod Code	Ürün Adı Description	Fiyat Price
		(€)
EMP.BSS.20.AD.A	Açık Eskieme Ahşap Dekor Light Brown Wooden Decorated	150
EMP.BSS.40.AD.A	Açık Eskieme Ahşap Dekor Light Brown Wooden Decorated	200
EMP.BSS.60.AD.A	Açık Eskieme Ahşap Dekor Light Brown Wooden Decorated	225
EMP.BSS.80.AD.A	Açık Eskieme Ahşap Dekor Light Brown Wooden Decorated	325




**Açık Eskieme**  
Light Brown

Kod Code	Ürün Adı Description	Fiyat Price
		(€)
EMP.BSS.20.AD.K	Koyu Eskieme Ahşap Dekor Dark Brown Wooden Decorated	150
EMP.BSS.40.AD.K	Koyu Eskieme Ahşap Dekor Dark Brown Wooden Decorated	200
EMP.BSS.60.AD.K	Koyu Eskieme Ahşap Dekor Dark Brown Wooden Decorated	225
EMP.BSS.80.AD.K	Koyu Eskieme Ahşap Dekor Dark Brown Wooden Decorated	325



**Koyu Eskieme**  
Dark Brown

Kod Code	Ürün Adı Description	Fiyat Price
		(€)
EMP.BSS.20.AD.M	Mahon Ahşap Dekor Rusty Wooden Decorated	150
EMP.BSS.40.AD.M	Mahon Ahşap Dekor Rusty Wooden Decorated	200
EMP.BSS.60.AD.M	Mahon Ahşap Dekor Rusty Wooden Decorated	225
EMP.BSS.80.AD.M	Mahon Ahşap Dekor Rusty Wooden Decorated	325



**Mahon**  
Rusty

## Teşhir Ürünleri Display Products

### Soğuk Servis Ünite Aksesuarları Cold Service Unit Accessories




Kod Code	Ürün Adı Description	Fiyat Price (€)
EMP.BSS.20.GT	Granit Tabla (Standart Granit-Star Galaxy) Standard Granite-Star Galaxy	650
EMP.BSS.40.GT	Granit Tabla (Standart Granit-Star Galaxy) Standard Granite-Star Galaxy	760
EMP.BSS.60.GT	Granit Tabla (Standart Granit-Star Galaxy) Standard Granite-Star Galaxy	1.040
EMP.BSS.80.GT	Granit Tabla (Standart Granit-Star Galaxy) Standard Granite-Star Galaxy	1.260



Star Galaxy Granit  
Star Galaxy Granite

Kod Code	Ürün Adı Description	Fiyat Price (€)
EMP.BSS.20.TK	Tepsi Kaydırma Standı Tray Sliding Stand	345
EMP.BSS.40.TK	Tepsi Kaydırma Standı Tray Sliding Stand	385
EMP.BSS.60.TK	Tepsi Kaydırma Standı Tray Sliding Stand	555
EMP.BSS.80.TK	Tepsi Kaydırma Standı Tray Sliding Stand	720





Kod Code	Ürün Adı Description	Ebatlar Dimension	Fiyat Price
		a x b x c (mm)	(€)
EMP.BSS.20.USC.T	Üst Raf Grup Tam Cam Farkı Top Shelf Group Full Glass Difference	1250x375x440	475
EMP.BSS.40.USC.T	Üst Raf Grup Tam Cam Farkı Top Shelf Group Full Glass Difference	1500x375x440	565
EMP.BSS.60.USC.T	Üst Raf Grup Tam Cam Farkı Top Shelf Group Full Glass Difference	2000x375x440	650
EMP.BSS.80.USC.T	Üst Raf Grup Tam Cam Farkı Top Shelf Group Full Glass Difference	2550x375x440	800



Kod Code	Ürün Adı Description	Ebatlar Dimension	Fiyat Price
		a x b x c (mm)	(€)
EMP.BSS.20.USC.Y	Üst Raf Grup Yarım Cam Farkı Top Shelf Group Half Glass Difference	1250x375x440	475
EMP.BSS.40.USC.Y	Üst Raf Grup Yarım Cam Farkı Top Shelf Group Half Glass Difference	1500x375x440	565
EMP.BSS.60.USC.Y	Üst Raf Grup Yarım Cam Farkı Top Shelf Group Half Glass Difference	2000x375x440	650
EMP.BSS.80.USC.Y	Üst Raf Grup Yarım Cam Farkı Top Shelf Group Half Glass Difference	2550x375x440	800

## Teşhir Ürünleri Display Products

### Soğuk Servis Üniteleri (Fanlı Soğutma) Cold Service Units (Fan Cooling)



Kod Code	Ürün Adı Description	Ebatlar Dimension	Ağırlık Weight	Net Net	Güç Power	Kapasite Capacity	Fiyat Price
		a x b x c (mm)	(kg)	(m <sup>3</sup> )	(kw)	(gn)	(€)
EMP.BSSD.10S	Soğuk Servis Ünitesi Cold Service Unit	1500x790x850	86	0.8	0.45	3x1/1 Gn	2.420
EMP.BSSD.50S	Soğuk Servis Ünitesi Cold Service Unit	2000x790x850	100	1	0.45	4x1/1 Gn	2.850
EMP.BSSD.90S	Soğuk Servis Ünitesi Cold Service Unit	2550x790x850	120	1.68	0.60	5x1/1 Gn	3.915

#### TEKNİK ÖZELLİKLER

- Kasa bölümlü üst tabla.
- Çalışma aralığı 0/+5 °C (tropikal 43 °C)
- 220-230V -1 +N 50-60 Hz elektrik gücü.
- "CFC Free" R-134 A soğutucu gaz.
- 40 kg/m<sup>3</sup> yoğunluk.
- Sıcaklık ve defrost kontrollü dijital gösterge.
- Defrost esnasında otomatik su buharlaştırma.
- Fanlı soğutma.
- 48 mm kalınlığında "ozon dostu" poliüretan izolasyon.
- 45 derecede sabit kendiliğinden kapanan kapılar.
- Alüminyum panelli, bakır borulu evaporatör.
- Ayarlanabilir, paslanmaz çelik raf yuvaları, plastik raflar..
- Paslanmaz çelik gövde.
- Opsiyonel ön ahşap giydirme.
- Led aydınlatma.
- Paslanmaz çelik gövde.


#### TECHNICAL SPECIFICATIONS

- Top table has cashier section.
- Working temperature; 0/+5 °C at tropical ambient temperature 43 °C
- 220-230V -1 +N 50-60 Hz electrical power.
- "CFC Free" R-134 A refrigerant gas.
- 40 kg/m<sup>3</sup> density.
- Temperature and defrost controlled digital display.
- Automatic evaporation of water during defrosting.
- Cooling with fan.
- Ozone-friendly" 48 mm thickness polyurethane isolation.
- Self-closing doors at 45 degrees.
- Copper tube evaporator with aluminum fins.
- Adjustable, stainless steel shelf housing, plastic coated shelves.
- Stainless steel body.
- Optional wooden front surface.
- Led lighting.
- Stainless steel body.

- R-290 Soğutucu Gaz Tipi için %3 fiyat farkı ekleyiniz. / Please add %3 price difference for R-290 refrigerant gas.  
- Standart üretimimizde küvet bulunmamaktadır. / Standart product does not have containers.


\* Lütfen, Siparişlerinizde ürün renk kodunu belirtiniz. / Please, Specify colour code on order.

Kod Code	Ürün Adı Description	Fiyat Price
		(€)
EMP.BSSD.10S.AD.A	Açık Eskitme Ahşap Dekor Light Brown Wooden Decorated	125
EMP.BSSD.50S.AD.A	Açık Eskitme Ahşap Dekor Light Brown Wooden Decorated	150
EMP.BSSD.90S.AD.A	Açık Eskitme Ahşap Dekor Light Brown Wooden Decorated	175




Açık Eskitme  
Light Brown

Kod Code	Ürün Adı Description	Fiyat Price
		(€)
EMP.BSSD.10S.AD.K	Koyu Eskitme Ahşap Dekor Dark Brown Wooden Decorated	125
EMP.BSSD.50S.AD.K	Koyu Eskitme Ahşap Dekor Dark Brown Wooden Decorated	150
EMP.BSSD.90S.AD.K	Koyu Eskitme Ahşap Dekor Dark Brown Wooden Decorated	175



Koyu Eskitme  
Dark Brown

Kod Code	Ürün Adı Description	Fiyat Price
		(€)
EMP.BSSD.10S.AD.M	Mahon Ahşap Dekor Rusty Wooden Decorated	125
EMP.BSSD.50S.AD.M	Mahon Ahşap Dekor Rusty Wooden Decorated	150
EMP.BSSD.90S.AD.M	Mahon Ahşap Dekor Rusty Wooden Decorated	175



Mahon  
Rusty

## Teşhir Ürünleri Display Products

### Soğuk Servis Ünite Aksesuarları Cold Service Unit Accessories




Kod Code	Ürün Adı Description	Fiyat Price (€)
EMP.BSSD.10S.GT	Granit Tabla (Standart Granit-Star Galaxy) Standard Granite-Star Galaxy	720
EMP.BSSD.50S.GT	Granit Tabla (Standart Granit-Star Galaxy) Standard Granite-Star Galaxy	995
EMP.BSSD.90S.GT	Granit Tabla (Standart Granit-Star Galaxy) Standard Granite-Star Galaxy	1.205




Star Galaxy Granit  
Star Galaxy Granite

Kod Code	Ürün Adı Description	Fiyat Price (€)
EMP.BSSD.10S.TK	Tepsi Kaydırma Standı Tray Sliding Stand	385
EMP.BSSD.50S.TK	Tepsi Kaydırma Standı Tray Sliding Stand	555
EMP.BSSD.90S.TK	Tepsi Kaydırma Standı Tray Sliding Stand	720







Kod Code	Ürün Adı Description	Ebatlar Dimension	Fiyat Price
		a x b x c (mm)	(€)
EMP.BSSD.10S.USC.T	Üst Raf Grup Tam Cam Farkı Top Shelf Group Full Glass Difference	1140x375x440	525
EMP.BSSD.50S.USC.T	Üst Raf Grup Tam Cam Farkı Top Shelf Group Full Glass Difference	1500x375x440	565
EMP.BSSD.90S.USC.T	Üst Raf Grup Tam Cam Farkı Top Shelf Group Full Glass Difference	2000x375x440	915



Kod Code	Ürün Adı Description	Ebatlar Dimension	Fiyat Price
		a x b x c (mm)	(€)
EMP.BSSD.10S.USC.Y	Üst Raf Grup Yarım Cam Farkı Top Shelf Group Half Glass Difference	1140x375x440	525
EMP.BSSD.50S.USC.Y	Üst Raf Grup Yarım Cam Farkı Top Shelf Group Half Glass Difference	1500x375x440	565
EMP.BSSD.90S.USC.Y	Üst Raf Grup Yarım Cam Farkı Top Shelf Group Half Glass Difference	2000x375x440	915



Kod Code	Ürün Adı Description	Ebatlar Dimension a x b x c (mm)	Ağırlık Weight (kg)	Net Net (m <sup>3</sup> )	Kapasite Capacity (ızgara / grill cm)	Fiyat Price (€)
EMP.OCK.010	Ocakbaşı (Davlumbazlı) Display Type Grill (with Hood)	960x790x2100	152	1.95	80	4.115
EMP.OCK.020	Ocakbaşı (Davlumbazlı) Display Type Grill (with Hood)	1360x790x2100	234	2.75	120	4.505
EMP.OCK.030	Ocakbaşı (Davlumbazlı) Display Type Grill (with Hood)	1760x790x2100	276	3.55	160	5.355

#### TEKNİK ÖZELLİKLER

- Ateş tuğlalı kömür ızgarası.
- Temperli cam.
- Filtreli davlumbaz.
- İç aydınlatma.
- Çekmeceli kömür deposu.
- Paslanmaz çelik gövde.

#### TECHNICAL SPECIFICATIONS

- Coal grill firebrick.
- Tempered glass.
- Hood with filter.
- Inside lighting.
- Coal drawer.
- Stainless steel body.

- Kömürlü Izgara Yerine Lavataşlı veya Sulu Izgara Koyabilme Opsiyonu. / Instead Of Coal Grill, Vapor Grill Or Lavastone Grill Option.  
- Kömürlü Izgara Fiyata Dahildir. / Charcoal grill is Included in the price.




\* Lütfen, Siparişlerinizde ürün renk kodunu belirtiniz. / Please, Specify colour code on order.

Kod Code	Ürün Adı Description	Fiyat Price
		(€)
EMP.OCK.010.AD.A	Açık Eskieme Ahşap Dekor / Light Brown Wooden Decorated	100
EMP.OCK.020.AD.A	Açık Eskieme Ahşap Dekor / Light Brown Wooden Decorated	200
EMP.OCK.030.AD.A	Açık Eskieme Ahşap Dekor / Light Brown Wooden Decorated	250

Açık Eskieme  
Light Brown


Kod Code	Ürün Adı Description	Fiyat Price
		(€)
EMP.OCK.010.AD.K	Koyu Eskieme Ahşap Dekor / Dark Brown Wooden Decorated	100
EMP.OCK.020.AD.K	Koyu Eskieme Ahşap Dekor / Dark Brown Wooden Decorated	200
EMP.OCK.030.AD.K	Koyu Eskieme Ahşap Dekor / Dark Brown Wooden Decorated	250

Koyu Eskieme  
Dark Brown

Kod Code	Ürün Adı Description	Fiyat Price
		(€)
EMP.OCK.010.AD.M	Mahon Ahşap Dekor / Rusty Wooden Decorated	100
EMP.OCK.020.AD.M	Mahon Ahşap Dekor / Rusty Wooden Decorated	200
EMP.OCK.030.AD.M	Mahon Ahşap Dekor / Rusty Wooden Decorated	250


Mahon  
Rusty

Kod Code	Ürün Adı Description	Fiyat Price
		(€)
EMP.OCK.010.GT	Granit Tabla (Standart Granit-Star Galaxy) / Standard Granite-Star Galaxy	245
EMP.OCK.020.GT	Granit Tabla (Standart Granit-Star Galaxy) / Standard Granite-Star Galaxy	270
EMP.OCK.030.GT	Granit Tabla (Standart Granit-Star Galaxy) / Standard Granite-Star Galaxy	305

Star Galaxy Granit  
Star Galaxy Granite

Kod Code	Ürün Adı Description	Fiyat Price
		(€)
EMP.OCK.010.BR	Bakır Davlumbaz / Copper Hood	3.000
EMP.OCK.020.BR	Bakır Davlumbaz / Copper Hood	3.250
EMP.OCK.030.BR	Bakır Davlumbaz / Copper Hood	3.400

Bakır Davlumbaz  
Copper Hood




Kod Code	Ürün Adı Description	Ebatlar Dimension a x b x c (mm)	Ağırlık Weight (kg)	Net Net (m <sup>3</sup> )	Fiyat Price (€)
EMP.OCK.010-K	Kömürlü Izgara Charcoal Grill	800x730x290	70	0.16	785
EMP.OCK.020-K	Kömürlü Izgara Charcoal Grill	1200x730x290	90	0.25	985
EMP.OCK.030-K	Kömürlü Izgara Charcoal Grill	1600x730x290	105	0.33	1.245

#### TEKNİK ÖZELLİKLER

- Ateş tuğlalı kömür ızgarası.
- Kül Haznesi.
- Paslanmaz çelik gövde.

#### TECHNICAL SPECIFICATIONS

- Coal grill firebrick.
- Ash drawer.
- Stainless steel body.





[www.empero.com.tr](http://www.empero.com.tr)



Kod Code	Ürün Adı Description	Ebatlar Dimension	Ağırlık Weight	Net Net	Fiyat Price
		a x b x c (mm)	(kg)	(m <sup>3</sup> )	(€)
EMP.NS.10	Nötr Servis Ünitesi Neutral Service Unit	600x790x850	66	0.4	450
EMP.NS.30	Nötr Servis Ünitesi Neutral Service Unit	900x790x850	70	0.6	600
EMP.NS.50	Nötr Servis Ünitesi Neutral Service Unit	1150x790x850	85	0.8	700
EMP.NS.70	Nötr Servis Ünitesi Neutral Service Unit	1500x790x850	95	1	800
EMP.NS.90	Nötr Servis Ünitesi Neutral Service Unit	1800x790x850	105	1.2	950

#### TEKNİK ÖZELLİKLER

- Ayarlanabilir ayaklar.
- Opsiyonel ön ahşap giydirme.
- Paslanmaz çelik gövde.


#### TECHNICAL SPECIFICATIONS

- Adjustable feet.
- Optional wooden front surface.
- Stainless steel body.




\* Lütfen, Siparişlerinizde ürün renk kodunu belirtiniz. / Please, Specify colour code on order.

Kod Code	Ürün Adı Description	Fiyat Price
		(€)
EMP.NS.10.AD.A	Açık Eskieme Ahşap Dekor Light Brown Wooden Decorated	75
EMP.NS.30.AD.A	Açık Eskieme Ahşap Dekor Light Brown Wooden Decorated	100
EMP.NS.50.AD.A	Açık Eskieme Ahşap Dekor Light Brown Wooden Decorated	150
EMP.NS.70.AD.A	Açık Eskieme Ahşap Dekor Light Brown Wooden Decorated	175
EMP.NS.90.AD.A	Açık Eskieme Ahşap Dekor Light Brown Wooden Decorated	200

Açık Eskieme  
Light Brown

Kod Code	Ürün Adı Description	Fiyat Price
		(€)
EMP.NS.10.AD.K	Koyu Eskieme Ahşap Dekor Dark Brown Wooden Decorated	75
EMP.NS.30.AD.K	Koyu Eskieme Ahşap Dekor Dark Brown Wooden Decorated	100
EMP.NS.50.AD.K	Koyu Eskieme Ahşap Dekor Dark Brown Wooden Decorated	150
EMP.NS.70.AD.K	Koyu Eskieme Ahşap Dekor Dark Brown Wooden Decorated	175
EMP.NS.90.AD.K	Koyu Eskieme Ahşap Dekor Dark Brown Wooden Decorated	200

Koyu Eskieme  
Dark Brown

Kod Code	Ürün Adı Description	Fiyat Price
		(€)
EMP.NS.10.AD.M	Mahon Ahşap Dekor Rusty Wooden Decorated	75
EMP.NS.30.AD.M	Mahon Ahşap Dekor Rusty Wooden Decorated	100
EMP.NS.50.AD.M	Mahon Ahşap Dekor Rusty Wooden Decorated	150
EMP.NS.70.AD.M	Mahon Ahşap Dekor Rusty Wooden Decorated	175
EMP.NS.90.AD.M	Mahon Ahşap Dekor Rusty Wooden Decorated	200

Mahon  
Rusty

## Teşhir Ürünleri Display Products

### Nötr Servis Ünite Aksesuarları Neutral Service Unit Accessories




Kod Code	Ürün Adı Description	Fiyat Price
		(€)
EMP.NS.10.GT	Granit Tabla (Standart Granit-Star Galaxy) Standard Granite-Star Galaxy	435
EMP.NS.30.GT	Granit Tabla (Standart Granit-Star Galaxy) Standard Granite-Star Galaxy	480
EMP.NS.50.GT	Granit Tabla (Standart Granit-Star Galaxy) Standard Granite-Star Galaxy	650
EMP.NS.70.GT	Granit Tabla (Standart Granit-Star Galaxy) Standard Granite-Star Galaxy	760
EMP.NS.90.GT	Granit Tabla (Standart Granit-Star Galaxy) Standard Granite-Star Galaxy	895



Star Galaxy Granit  
Star Galaxy Granite

Kod Code	Ürün Adı Description	Fiyat Price
		(€)
EMP.NS.10.TK	Tepsi Kaydırma Standı Tray Sliding Stand	270
EMP.NS.30.TK	Tepsi Kaydırma Standı Tray Sliding Stand	320
EMP.NS.50.TK	Tepsi Kaydırma Standı Tray Sliding Stand	330
EMP.NS.70.TK	Tepsi Kaydırma Standı Tray Sliding Stand	380
EMP.NS.90.TK	Tepsi Kaydırma Standı Tray Sliding Stand	460







Kod Code	Ürün Adı Description	Ebatlar Dimension	Fiyat Price
		a x b x c (mm)	(€)
EMP.NS.10.USC.T	Üst Raf Grup Tam Cam Farkı Top Shelf Group Full Glass Difference	600x375x440	415
EMP.NS.30.USC.T	Üst Raf Grup Tam Cam Farkı Top Shelf Group Full Glass Difference	900x375x440	490
EMP.NS.50.USC.T	Üst Raf Grup Tam Cam Farkı Top Shelf Group Full Glass Difference	1150x375x440	525
EMP.NS.70.USC.T	Üst Raf Grup Tam Cam Farkı Top Shelf Group Full Glass Difference	1500x375x440	565
EMP.NS.90.USC.T	Üst Raf Grup Tam Cam Farkı Top Shelf Group Full Glass Difference	1800x375x440	825



Kod Code	Ürün Adı Description	Ebatlar Dimension	Fiyat Price
		a x b x c (mm)	(€)
EMP.NS.10.USC.Y	Üst Raf Grup Yarım Cam Farkı Top Shelf Group Half Glass Difference	600x375x440	415
EMP.NS.30.USC.Y	Üst Raf Grup Yarım Cam Farkı Top Shelf Group Half Glass Difference	900x375x440	490
EMP.NS.50.USC.Y	Üst Raf Grup Yarım Cam Farkı Top Shelf Group Half Glass Difference	1150x375x440	525
EMP.NS.70.USC.Y	Üst Raf Grup Yarım Cam Farkı Top Shelf Group Half Glass Difference	1500x375x440	565
EMP.NS.90.USC.Y	Üst Raf Grup Yarım Cam Farkı Top Shelf Group Half Glass Difference	1800x375x440	825



Kod Code	Ürün Adı Description	Ebatlar Dimension	Ağırlık Weight	Net Net	Fiyat Price
		a x b x c (mm)	(kg)	(m <sup>3</sup> )	(€)
EMP.BKT.10	Köşe Servis Ünitesi Corner Service Unit	1400x790x850	75	0.9	1.035

#### TEKNİK ÖZELLİKLER

- Ayarlanabilir ayaklar.
- Opsiyonel ön ahşap giydirme.
- Paslanmaz çelik gövde.

#### TECHNICAL SPECIFICATIONS

- Adjustable feet.
- Optional wooden front surface.
- Stainless steel body.



Kod Code	Ürün Adı Description	Ebatlar Dimension	Ağırlık Weight	Net Net	Fiyat Price
		a x b x c (mm)	(kg)	(m <sup>3</sup> )	(€)
EMP.BKU.10	Küver Ünitesi Cutlery Unit	800x790x850/1350	75	0.8	915

#### TEKNİK ÖZELLİKLER

- Ayarlanabilir ayaklar.
- Opsiyonel ön ahşap giydirme.
- Paslanmaz çelik gövde.

#### TECHNICAL SPECIFICATIONS

- Adjustable feet.
- Optional wooden front surface.
- Stainless steel body.

Standart üretimimizde küvet bulunmamaktadır. / Standart product does not have containers.


\* Lütfen, Siparişlerinizde ürün renk kodunu belirtiniz. / Please, Specify colour code on order.

Kod Code	Ürün Adı Description	Fiyat Price
		(€)
EMP.BKT.10.AD.A	Açık Eskieme Ahşap Dekor / Light Brown Wooden Decorated	250
EMP.BKU.10.AD.A	Açık Eskieme Ahşap Dekor / Light Brown Wooden Decorated	125




**Açık Eskieme**  
Light Brown

Kod Code	Ürün Adı Description	Fiyat Price
		(€)
EMP.BKT.10.AD.K	Koyu Eskieme Ahşap Dekor / Dark Brown Wooden Decorated	250
EMP.BKU.10.AD.K	Koyu Eskieme Ahşap Dekor / Dark Brown Wooden Decorated	125




**Koyu Eskieme**  
Dark Brown

Kod Code	Ürün Adı Description	Fiyat Price
		(€)
EMP.BKT.10.AD.M	Mahon Ahşap Dekor / Rusty Wooden Decorated	250
EMP.BKU.10.AD.M	Mahon Ahşap Dekor / Rusty Wooden Decorated	125




**Mahon**  
Rusty

Kod Code	Ürün Adı Description	Fiyat Price
		(€)
EMP.BKT.10.GT	Granit Tabla (Standart Granit-Star Galaxy) / Standard Granite-Star Galaxy	760
EMP.BKU.10.GT	Granit Tabla (Standart Granit-Star Galaxy) / Standard Granite-Star Galaxy	550



**Star Galaxy Granit**  
Star Galaxy Granite

Kod Code	Ürün Adı Description	Fiyat Price
		(€)
EMP.BKT.10.TK	Tepsi Kaydırma Standı / Tray Sliding Stand	415



## Teşhir Ürünleri Display Products

### Merkür Et ve Meze Vitrinleri (Düz Camlı) Mercury Meat and Appetizer Showcases (Flat Glass)



**Buğulanma yapmayan ön ısı cam.  
Condensation blocker double glazing.**

Kod Code	Ürün Adı Description	Ebatlar Dimension	Ağırlık Weight	Net Net	Soğ. Kap Cooling Cap	Fiyat Price
		a x b x c (mm)	(kg)	(m <sup>3</sup> )	(kw)	(€)
EMP.MZ.100.A.DC	Merkür Et ve Meze Vitrini Ahşap Dekorlu Mercury Meat Appetizer Showcase Wooden Decorated	1000x750x1350	240	1.1	1.01	4.530
EMP.MZ.100.P.DC	Merkür Et ve Meze Vitrini Paslanmaz Çelik Mercury Meat Appetizer Showcase Stainless Steel	1000x750x1350	240	1.1	1.01	4.850
EMP.MZ.150.A.DC	Merkür Et ve Meze Vitrini Ahşap Dekorlu Mercury Meat Appetizer Showcase Wooden Decorated	1500x750x1350	296	1.4	1.08	5.575
EMP.MZ.150.P.DC	Merkür Et ve Meze Vitrini Paslanmaz Çelik Mercury Meat Appetizer Showcase Stainless Steel	1500x750x1350	296	1.4	1.08	6.500
EMP.MZ.200.A.DC	Merkür Et ve Meze Vitrini Ahşap Dekorlu Mercury Meat Appetizer Showcase Wooden Decorated	2000x750x1350	350	1.9	1.73	7.750
EMP.MZ.200.P.DC	Merkür Et ve Meze Vitrini Paslanmaz Çelik Mercury Meat Appetizer Showcase Stainless Steel	2000x750x1350	350	1.9	1.73	8.450

#### TEKNİK ÖZELLİKLER

- Çalışma aralığı; 0/+8 °C (tropikal 43 °C)
- İçten motorlu soğutma uygulaması.
- Reyon altı depolama sistemi.
- Fanlı soğutma.
- R-134 A soğutucu gaz.
- Led aydınlatma sistemi.
- 40 kg/m<sup>3</sup> yoğunluk poliüretan izolasyon.

#### TECHNICAL SPECIFICATIONS

- Working temperature; 0/+8 °C (at ambient temp. 43 °C)
- Interior engaged refrigerating system.
- Under-set storage system.
- Fan cooling.
- R-134 A refrigerant gas.
- Led lighting system.
- 40 kg/m<sup>3</sup> density polyurathane isolation.


#### Renk Seçenekleri Color Options



**Açık EskiTme**  
Light Brown

#### Renk Kodları Color Codes


EMP.MZ.100.A.DC-A  
EMP.MZ.100.P.DC-A  
EMP.MZ.150.A.DC-A  
EMP.MZ.150.P.DC-A  
EMP.MZ.200.A.DC-A  
EMP.MZ.200.P.DC-A



**Koyu EskiTme**  
Dark Brown

#### Renk Kodları Color Codes

EMP.MZ.100.A.DC-K  
EMP.MZ.100.P.DC-K  
EMP.MZ.150.A.DC-K  
EMP.MZ.150.P.DC-K  
EMP.MZ.200.A.DC-K  
EMP.MZ.200.P.DC-K



**Mahon  
Rusty**

#### Renk Kodları Color Codes

EMP.MZ.100.A.DC-M  
EMP.MZ.100.P.DC-M  
EMP.MZ.150.A.DC-M  
EMP.MZ.150.P.DC-M  
EMP.MZ.200.A.DC-M  
EMP.MZ.200.P.DC-M

**\* Lütfen, Siparişlerinizde ürün rengini belirtiniz. / Please, Specify colour on order.**



**Buğulanma yapmayan ön ısı cam.**  
**Condensation blocker double glazing.**



Kod Code	Ürün Adı Description	Ebatlar Dimension	Ağırlık Weight	Net Net	Soğ. Kap Cooling Cap	Fiyat Price
		a x b x c (mm)	(kg)	(m <sup>3</sup> )	(kw)	(€)
EMP.VT.D.100.S	Plüton Et ve Meze Teşhir Vitrini Pluton Meat and Apettizer Showcase	1000x870x1350	191	1.1	1.73	4.450
EMP.VT.D.130.S	Plüton Et ve Meze Teşhir Vitrini Pluton Meat and Apettizer Showcase	1300x870x1350	257	1.2	1.73	5.145
EMP.VT.D.160.S	Plüton Et ve Meze Teşhir Vitrini Pluton Meat and Apettizer Showcase	1600x870x1350	265	1.5	1.73	6.700
EMP.VT.D.200.S	Plüton Et ve Meze Teşhir Vitrini Pluton Meat and Apettizer Showcase	2000x870x1350	319	1.5	2.07	8.250

#### TEKNİK ÖZELLİKLER

- Çalışma aralığı 0/+8 °C (tropikal 43 °C)
- İçten motorlu soğutma uygulaması.
- Reyon altı depolama sistemi.
- Fanlı soğutma.
- R-134 A soğutucu gaz.
- Led aydınlatma sistemi.
- 40 kg/m<sup>3</sup> yoğunluk poliüretan izolasyon.

#### TECHNICAL SPECIFICATIONS

- Working temperature 0/+8 °C (at ambient temp. 43 °C)
- Interior engined refrigeration system.
- Under-set storage system.
- Cooling with fan.
- Refrigerant gas: R-134 A
- Led lighting system.
- 40 kg/m<sup>3</sup> density polyurathane isolation.


#### Renk Seçenekleri Color Options



Açık Eskiitme  
Light Brown

#### Renk Kodları Color Codes


EMP.VT.D.100.S.A  
EMP.VT.D.130.S.A  
EMP.VT.D.160.S.A  
EMP.VT.D.200.S.A



Koyu Eskiitme  
Dark Brown

#### Renk Kodları Color Codes

EMP.VT.D.100.S.K  
EMP.VT.D.130.S.K  
EMP.VT.D.160.S.K  
EMP.VT.D.200.S.K



Mahon  
Rusty

#### Renk Kodları Color Codes

EMP.VT.D.100.S.M  
EMP.VT.D.130.S.M  
EMP.VT.D.160.S.M  
EMP.VT.D.200.S.M

\* Lütfen, Siparişlerinizde ürün renk kodunu belirtiniz. / Please, Specify colour code on order.

## Teşhir Ürünleri Display Products

### Neptün Pasta Vitrinleri (Soğutmalı) Neptun Pastry Showcase (with Cooling)



**Buğulanma yapmayan ön ısı cam.  
Condensation blocker double glazing.**

Kod Code	Ürün Adı Description	Ebatlar Dimension	Ağırlık Weight	Net Net	Soğ. Kap Cooling Cap	Fiyat Price
		a x b x c (mm)	(kg)	(m <sup>3</sup> )	(kw)	(€)
EMP.DT.100.S	Neptün Pasta Vitrini Soğutmalı Neptün Pastry Showcase with Cooling	1000x750x1350	172	1.01	1.15	4.250
EMP.DT.130.S	Neptün Pasta Vitrini Soğutmalı Neptün Pastry Showcase with Cooling	1300x750x1350	224	1.2	1.73	6.000
EMP.DT.160.S	Neptün Pasta Vitrini Soğutmalı Neptün Pastry Showcase with Cooling	1600x750x1350	276	1.5	1.73	6.850
EMP.DT.200.S	Neptün Pasta Vitrini Soğutmalı Neptün Pastry Showcase with Cooling	2000x750x1350	330	1.9	2.07	8.000

#### TEKNİK ÖZELLİKLER

- Çalışma aralığı; 0/+8 °C (tropikal 43 °C)
- İçten motorlu soğutma uygulaması.
- Fanlı soğutma.
- R-134 A soğutucu gaz.
- Led aydınlatma sistemi.
- 40 kg/m<sup>3</sup> yoğunluk poliüretan izolasyon.

#### TECHNICAL SPECIFICATIONS

- Working temperature; 0/+8 °C (at ambient temperature 43 °C)
- Interior engine refrigeration system.
- Cooling with fan.
- Refrigerant gas: R-134 A
- Led lighting system.
- 40 kg/m<sup>3</sup> density polyurathane isolation.


#### Renk Seçenekleri Color Options



Açık Eskitme  
Light Brown

#### Renk Kodları Color Codes


EMP.DT.100.S-A  
EMP.DT.130.S-A  
EMP.DT.160.S-A  
EMP.DT.200.S-A



Koyu Eskitme  
Dark Brown

#### Renk Kodları Color Codes

EMP.DT.100.S-K  
EMP.DT.130.S-K  
EMP.DT.160.S-K  
EMP.DT.200.S-K



Mahon  
Rusty

#### Renk Kodları Color Codes

EMP.DT.100.S-M  
EMP.DT.130.S-M  
EMP.DT.160.S-M  
EMP.DT.200.S-M

**\* Lütfen, Siparişlerinizde ürün renk kodunu belirtiniz. / Please, Specify colour code on order.**

# Açık Büfe Sistemleri

## Buffet Systems



[www.empero.com.tr](http://www.empero.com.tr)



## AÇIK BÜFE SİSTEMLERİ

### Galata Model

- Galata Nötr Servis Üniteleri
- Galata Nötr Servis Üniteleri (Nefeslikli)
- Galata Soğuk Servis Üniteleri (Nefeslikli)
- Galata Paslanmaz Soğuk Servis Üniteleri (Nefeslikli)
- Galata Sıcak Servis Üniteleri (Nefeslikli)
- Galata Sıcak Servis Üniteleri (Reşolu)
- Galata Çorba Servis Ünitesi
- Galata Ekmek Servis Üniteleri
- Galata U Form Tabaklık
- Galata Tabak Dispenseri

### Kapadokya Model

- Kapadokya Nötr Servis Üniteleri
- Kapadokya Nötr Servis Üniteleri (Nefeslikli)
- Kapadokya Soğuk Servis Üniteleri (Nefeslikli)
- Kapadokya Paslanmaz Soğuk Servis Üniteleri (Nefeslikli)
- Kapadokya Sıcak Servis Üniteleri (Nefeslikli)
- Kapadokya Sıcak Servis Üniteleri (Reşolu)
- Kapadokya Çorba Servis Ünitesi
- Kapadokya Ekmek Servis Üniteleri
- Kapadokya U Form Tabaklık
- Kapadokya Tabak Dispenseri

### Sümela Model

- Sümela Nötr Servis Üniteleri
- Sümela Nötr Servis Üniteleri (Nefeslikli)
- Sümela Soğuk Servis Üniteleri (Nefeslikli)
- Sümela Paslanmaz Soğuk Servis Üniteleri (Nefeslikli)
- Sümela Sıcak Servis Üniteleri (Nefeslikli)
- Sümela Sıcak Servis Üniteleri (Reşolu)
- Sümela Çorba Servis Ünitesi
- Sümela Ekmek Servis Üniteleri
- Sümela U Form Tabaklık
- Sümela Tabak Dispenseri

## BUFFET SYSTEMS

### Galata Model

- Galata Notr Service Units
- Galata Notr Service Units (With Sneeze Guard)
- Galata Cold Service Units (With Sneeze Guard)
- Galata S/S Cold Service Units (With Sneeze Guard)
- Galata Hot Service Units (With Sneeze Guard)
- Galata Hot Service Units (Chafing Dish)
- Galata Soup Service Units
- Galata Bread Service Units
- Galata Plate Dispenser Unit
- Galata Plate Dispenser

### Kapadokya Model

- Kapadokya Notr Service Units
- Kapadokya Notr Service Units (With Sneeze Guard)
- Kapadokya Cold Service Units (With Sneeze Guard)
- Kapadokya S/S Cold Service Units (With Sneeze Guard)
- Kapadokya Hot Service Units (With Sneeze Guard)
- Kapadokya Hot Service Units (Chafing Dish)
- Kapadokya Soup Service Units
- Kapadokya Bread Service Units
- Kapadokya Plate Dispenser Unit
- Kapadokya Plate Dispenser

### Sümela Model

- Sümela Notr Service Units
- Sümela Notr Service Units (With Sneeze Guard)
- Sümela Cold Service Units (With Sneeze Guard)
- Sümela S/S Cold Service Units (With Sneeze Guard)
- Sümela Hot Service Units (With Sneeze Guard)
- Sümela Hot Service Units (Chafing Dish)
- Sümela Soup Service Units
- Sümela Bread Service Units
- Sümela Plate Dispenser Unit
- Sümela Plate Dispenser





# Galata



Kod Code	Ürün Adı Description	Ebatlar Dimension a x b x c (mm)	Fiyat Price (€)
GLT.NTR.01	Galata Nötr Servis Ünitesi Galata Nötr Service Units	1000x900x900	3.292
GLT.NTR.02	Galata Nötr Servis Ünitesi Galata Nötr Service Units	1200x900x900	3.703
GLT.NTR.03	Galata Nötr Servis Ünitesi Galata Nötr Service Units	1400x900x900	4.101
GLT.NTR.04	Galata Nötr Servis Ünitesi Galata Nötr Service Units	1600x900x900	4.447
GLT.NTR.05	Galata Nötr Servis Ünitesi Galata Nötr Service Units	1800x900x900	4.858
GLT.NTR.06	Galata Nötr Servis Ünitesi Galata Nötr Service Units	2000x900x900	5.267
GLT.NTR.07	Galata Nötr Servis Ünitesi Galata Nötr Service Units	2200x900x900	5.683
GLT.NTR.08	Galata Nötr Servis Ünitesi Galata Nötr Service Units	2400x900x900	6.094

#### TEKNİK ÖZELLİKLER

- Granit üst tabla.
- Dekoratif ahşap kaplama.
- Paslanmaz alt baza.
- Tabak rafı.

#### TECHNICAL SPECIFICATIONS

- Granite table.
- Wooden Decoration.
- Stainless steel frame.
- Plate shelve.

## Galata



Kod Code	Ürün Adı Description	Ebatlar Dimension a x b x c (mm)	Fiyat Price (€)
GLT.NTR-N.01	Galata Nötr Servis Ünitesi Nefeslikli Galata Nötr Service Units With Sneeze Guard	1000x900x900/1550	3.703
GLT.NTR-N.02	Galata Nötr Servis Ünitesi Nefeslikli Galata Nötr Service Units With Sneeze Guard	1200x900x900/1550	4.199
GLT.NTR-N.03	Galata Nötr Servis Ünitesi Nefeslikli Galata Nötr Service Units With Sneeze Guard	1400x900x900/1550	4.597
GLT.NTR-N.04	Galata Nötr Servis Ünitesi Nefeslikli Galata Nötr Service Units With Sneeze Guard	1600x900x900/1550	5.019
GLT.NTR-N.05	Galata Nötr Servis Ünitesi Nefeslikli Galata Nötr Service Units With Sneeze Guard	1800x900x900/1550	5.435
GLT.NTR-N.06	Galata Nötr Servis Ünitesi Nefeslikli Galata Nötr Service Units With Sneeze Guard	2000x900x900/1550	5.926
GLT.NTR-N.07	Galata Nötr Servis Ünitesi Nefeslikli Galata Nötr Service Units With Sneeze Guard	2200x900x900/1550	6.341
GLT.NTR-N.08	Galata Nötr Servis Ünitesi Nefeslikli Galata Nötr Service Units With Sneeze Guard	2400x900x900/1550	6.665

## TEKNİK ÖZELLİKLER

- Granit üst tabla.
- Dekoratif ahşap kaplama.
- Paslanmaz alt baza.
- Bombe camlı nefeslik.
- Led aydınlatma.
- Tabak rafı.

## TECHNICAL SPECIFICATIONS

- Granite table.
- Wooden Decoration.
- Stainless steel frame.
- With sneeze guard.
- Led lighting.
- Plate shelve.

## Açık Büfe Sistemleri Buffet Systems

### Galata Soğuk Servis Üniteleri (Nefeslikli) Galata Cold Service Units (With Sneeze Guard)



# Galata



Kod Code	Ürün Adı Description	Ebatlar Dimension a x b x c (mm)	Fiyat Price (€)
GLT.SSU-N.01	Galata Soğuk Servis Ünitesi Nefeslikli Galata Cold Service Units With Sneeze Guard	1000x900x900/1550	6.094
GLT.SSU-N.02	Galata Soğuk Servis Ünitesi Nefeslikli Galata Cold Service Units With Sneeze Guard	1200x900x900/1550	6.503
GLT.SSU-N.03	Galata Soğuk Servis Ünitesi Nefeslikli Galata Cold Service Units With Sneeze Guard	1400x900x900/1550	6.850
GLT.SSU-N.04	Galata Soğuk Servis Ünitesi Nefeslikli Galata Cold Service Units With Sneeze Guard	1600x900x900/1550	7.815
GLT.SSU-N.05	Galata Soğuk Servis Ünitesi Nefeslikli Galata Cold Service Units With Sneeze Guard	1800x900x900/1550	8.224
GLT.SSU-N.06	Galata Soğuk Servis Ünitesi Nefeslikli Galata Cold Service Units With Sneeze Guard	2000x900x900/1550	8.559
GLT.SSU-N.07	Galata Soğuk Servis Ünitesi Nefeslikli Galata Cold Service Units With Sneeze Guard	2200x900x900/1550	9.217
GLT.SSU-N.08	Galata Soğuk Servis Ünitesi Nefeslikli Galata Cold Service Units With Sneeze Guard	2400x900x900/1550	9.709

#### TEKNİK ÖZELLİKLER

- Granit soğutmalı üst tabla.
- Dekoratif ahşap kaplama.
- Paslanmaz alt baza.
- Bombe camlı nefeslik.
- Led aydınlatma.
- Tabak rafı.

#### TECHNICAL SPECIFICATIONS

- Granite top cold table.
- Wooden Decoration.
- Stainless steel frame.
- With sneeze guard.
- Led lighting.
- Plate shelve.

Galata



Kod Code	Ürün Adı Description	Ebatlar Dimension a x b x c (mm)	Fiyat Price (€)
GLT.P.SSU.01	Galata Paslanmaz Soğuk Servis Ünitesi Nefeslikli Galata S/S Cold Service Units With Sneeze Guard	1000x900x900/1550	6.341
GLT.P.SSU.02	Galata Paslanmaz Soğuk Servis Ünitesi Nefeslikli Galata S/S Cold Service Units With Sneeze Guard	1200x900x900/1550	6.665
GLT.P.SSU.03	Galata Paslanmaz Soğuk Servis Ünitesi Nefeslikli Galata S/S Cold Service Units With Sneeze Guard	1400x900x900/1550	7.075
GLT.P.SSU.04	Galata Paslanmaz Soğuk Servis Ünitesi Nefeslikli Galata S/S Cold Service Units With Sneeze Guard	1600x900x900/1550	8.062
GLT.P.SSU.05	Galata Paslanmaz Soğuk Servis Ünitesi Nefeslikli Galata S/S Cold Service Units With Sneeze Guard	1800x900x900/1550	8.473
GLT.P.SSU.06	Galata Paslanmaz Soğuk Servis Ünitesi Nefeslikli Galata S/S Cold Service Units With Sneeze Guard	2000x900x900/1550	8.882
GLT.P.SSU.07	Galata Paslanmaz Soğuk Servis Ünitesi Nefeslikli Galata S/S Cold Service Units With Sneeze Guard	2200x900x900/1550	9.298
GLT.P.SSU.08	Galata Paslanmaz Soğuk Servis Ünitesi Nefeslikli Galata S/S Cold Service Units With Sneeze Guard	2400x900x900/1550	9.957

**TEKNİK ÖZELLİKLER**

- Granit üst tabla.
- Paslanmaz soğutmalı üst tabla.
- Dekoratif ahşap kaplama.
- Paslanmaz alt baza.
- Bombe camlı nefeslik.
- Led aydınlatma.
- Tabak rafı.

**TECHNICAL SPECIFICATIONS**

- Granite table.
- Stainless steel cold table.
- Wooden Decoration.
- Stainless steel frame.
- With sneeze guard.
- Led lighting.
- Plate shelve.

## Açık Büfe Sistemleri Buffet Systems

### Galata Sıcak Servis Üniteleri (Nefeslikli) Galata Hot Service Units (With Sneeze Guard)



# Galata



Kod Code	Ürün Adı Description	Ebatlar Dimension a x b x c (mm)	Kapasite Capacity (gn)	Fiyat Price (€)
GLT.SSB.01	Galata Sıcak Servis Ünitesi Nefeslikli Galata Hot Service Units With Sneeze Guard	1200x900x900/1550	2 x 1/1 Gn	4.939
GLT.SSB.02	Galata Sıcak Servis Ünitesi Nefeslikli Galata Hot Service Units With Sneeze Guard	1600x900x900/1550	3 x 1/1 Gn	6.579
GLT.SSB.03	Galata Sıcak Servis Ünitesi Nefeslikli Galata Hot Service Units With Sneeze Guard	2000x900x900/1550	4 x 1/1 Gn	8.062
GLT.SSB.04	Galata Sıcak Servis Ünitesi Nefeslikli Galata Hot Service Units With Sneeze Guard	2400x900x900/1550	5 x 1/1 Gn	9.628

#### TEKNİK ÖZELLİKLER

- Granit üst tabla.
- Dekoratif ahşap kaplama.
- Paslanmaz alt baza.
- Bombe camlı nefeslik.
- Led aydınlatma.
- Tabak rafı.
- Paslanmaz çelik havuz.

#### TECHNICAL SPECIFICATIONS

- Granite top table.
- Wooden Decoration.
- Stainless steel frame.
- With sneeze guard.
- Led lighting.
- Plate shelve.
- Stainless steel well.

Standart üretimimizde küvet bulunmamaktadır. / Standart product does not have containers.

Galata



Kod Code	Ürün Adı Description	Ebatlar Dimension a x b x c (mm)	Kapasite Capacity (gn)	Fiyat Price (€)
GLT.SSC-N.01	Galata Sıcak Servis Ünitesi Nefeslikli Galata Hot Service Units Chafing Dish	1200x900x900/1550	1/1 Gn Chafing Dish	5.863
GLT.SSC-N.02	Galata Sıcak Servis Ünitesi Nefeslikli Galata Hot Service Units Chafing Dish	1800x900x900/1550	2x(1/1 Gn) Chafing Dish	8.882
GLT.SSC-N.03	Galata Sıcak Servis Ünitesi Nefeslikli Galata Hot Service Units Chafing Dish	2600x900x900/1550	3x(1/1 Gn) Chafing Dish	11.516

**TEKNİK ÖZELLİKLER**

- Granit üst tabla.
- Dekoratif ahşap kaplama.
- Paslanmaz alt baza.
- Bombe camlı nefeslik.
- Led aydınlatma.
- Tabak rafı.

**TECHNICAL SPECIFICATIONS**

- Granite top table.
- Wooden Decoration.
- Stainless steel frame.
- With sneeze guard.
- Led lighting.
- Plate shelve.

## Açık Büfe Sistemleri Buffet Systems

### Galata Sıcak Servis Üniteleri (Reşolu) Galata Hot Service Units (Chafing Dish)



# Galata



Kod Code	Ürün Adı Description	Ebatlar Dimension a x b x c (mm)	Kapasite Capacity (gn)	Fiyat Price (€)
GLT.SSC.01	Galata Sıcak Servis Ünitesi Reşolu Galata Hot Service Units Chafing Dish	1200x900x900	1x1/1 Gn Chafing Dish	5.516
GLT.SSC.02	Galata Sıcak Servis Ünitesi Reşolu Galata Hot Service Units Chafing Dish	1800x900x900	2x1/1 Gn Chafing Dish	8.224
GLT.SSC.03	Galata Sıcak Servis Ünitesi Reşolu Galata Hot Service Units Chafing Dish	2600x900x900	3x1/1 Gn Chafing Dish	10.691

#### TEKNİK ÖZELLİKLER

- Granit üst tabla.
- Dekoratif ahşap kaplama.
- Paslanmaz alt baza.
- Tabak rafı.

#### TECHNICAL SPECIFICATIONS

- Granite top table.
- Wooden Decoration.
- Stainless steel frame.
- Plate shelve.



Galata



Kod Code	Ürün Adı Description	Ebatlar Dimension a x b x c (mm)	Kapasite Capacity (gn)	Fiyat Price (€)
GLT.CSU.01	Galata Çorba Servis Ünitesi Galata Soup Service Units	1400x900x900	1 Çorbalık Soup Dispenser	6.094
GLT.CSU.02	Galata Çorba Servis Ünitesi Galata Soup Service Units	2000x900x900	2 Çorbalık Soup Dispenser	8.882
GLT.CSU.03	Galata Çorba Servis Ünitesi Galata Soup Service Units	2400x900x900	3 Çorbalık Soup Dispenser	9.709

**TEKNİK ÖZELLİKLER**

- Granit üst tabla.
- Dekoratif ahşap kaplama.
- Paslanmaz alt baza.
- Tabak rafı.

**TECHNICAL SPECIFICATIONS**

- Granite top table.
- Wooden Decoration.
- Stainless steel frame.
- Plate shelve.

# Galata



Kod Code	Ürün Adı Description	Ebatlar Dimension a x b x c (mm)	Fiyat Price (€)
GLT.ESU.01	Galata Ekmek Servis Ünitesi Galata Bread Service Units	1000x900x900	4.523
GLT.ESU.02	Galata Ekmek Servis Ünitesi Galata Bread Service Units	1200x900x900	4.858
GLT.ESU.03	Galata Ekmek Servis Ünitesi Galata Bread Service Units	1400x900x900	5.348
GLT.ESU.04	Galata Ekmek Servis Ünitesi Galata Bread Service Units	1600x900x900	5.683
GLT.ESU.05	Galata Nötr Servis Ünitesi Galata Nötr Service Units	1800x900x900	6.094
GLT.ESU.06	Galata Ekmek Servis Ünitesi Galata Bread Service Units	2000x900x900	6.417
GLT.ESU.07	Galata Ekmek Servis Ünitesi Galata Bread Service Units	2200x900x900	6.827
GLT.ESU.08	Galata Ekmek Servis Ünitesi Galata Bread Service Units	2400x900x900	7.075

#### TEKNİK ÖZELLİKLER

- Granit üst tabla.
- Dekoratif ahşap kaplama.
- Paslanmaz alt baza.
- Tabak rafı.

#### TECHNICAL SPECIFICATIONS

- Granite top table.
- Wooden Decoration.
- Stainless steel frame.
- Plate shelf.

# Galata



Kod Code	Ürün Adı Description	Ebatlar Dimension a x b x c (mm)	Fiyat Price (€)
GLT.UT.01	Galata U Form Tabaklık Galata Plate Dispenser Unit	1100x900x900	3.789

## TEKNİK ÖZELLİKLER

- Granit üst tabla.
- Dekoratif ahşap kaplama.
- Paslanmaz alt baza.

## TECHNICAL SPECIFICATIONS

- Granite top table.
- Wooden Decoration.
- Stainless steel frame.

# Galata



Kod Code	Ürün Adı Description	Ebatlar Dimension a x b x c (mm)	Kapasite Capacity	Fiyat Price (€)
GLT.TD.01	Galata Tabak Dispenseri Galata Plate Dispenser	1100x900x900	2 Tabaklı / Plate Isıtmalı / Heated	5.186
GLT.TD.02	Galata Tabak Dispenseri Galata Plate Dispenser	1100x900x900	2 Tabaklı / Plate Nötr / Neutral	4.112

#### TEKNİK ÖZELLİKLER

- Granit üst tabla.
- Dekoratif ahşap kaplama.
- Paslanmaz alt baza.

#### TECHNICAL SPECIFICATIONS

- Granite top table.
- Wooden Decoration.
- Stainless steel frame.



## KAPADOKYA MODEL

## Açık Büfe Sistemleri Buffet Systems

### Kapadokya Nötr Servis Üniteleri Kapadokya Notr Service Units



# Kapadokya



Kod Code	Ürün Adı Description	Ebatlar Dimension a x b x c (mm)	Fiyat Price (€)
KPD.NTR.01	Kapadokya Nötr Servis Ünitesi Kapadokya Nötr Service Units	1000x900x900	3.292
KPD.NTR.02	Kapadokya Nötr Servis Ünitesi Kapadokya Nötr Service Units	1200x900x900	3.703
KPD.NTR.03	Kapadokya Nötr Servis Ünitesi Kapadokya Nötr Service Units	1400x900x900	4.112
KPD.NTR.04	Kapadokya Nötr Servis Ünitesi Kapadokya Nötr Service Units	1600x900x900	4.447
KPD.NTR.05	Kapadokya Nötr Servis Ünitesi Kapadokya Nötr Service Units	1800x900x900	4.858
KPD.NTR.06	Kapadokya Nötr Servis Ünitesi Kapadokya Nötr Service Units	2000x900x900	5.267
KPD.NTR.07	Kapadokya Nötr Servis Ünitesi Kapadokya Nötr Service Units	2200x900x900	5.683
KPD.NTR.08	Kapadokya Nötr Servis Ünitesi Kapadokya Nötr Service Units	2400x900x900	6.094

#### TEKNİK ÖZELLİKLER

- Granit üst tabla.
- Dekoratif ahşap kaplama.
- Paslanmaz alt baza.

#### TECHNICAL SPECIFICATIONS

- Granite table.
- Wooden Decoration.
- Stainless steel frame.



Kod Code	Ürün Adı Description	Ebatlar Dimension a x b x c (mm)	Fiyat Price (€)
KPD.NTR-N.01	Kapadokya Nötr Servis Ünitesi Nefeslikli Kapadokya Nötr Service Units With Sneeze Guard	1000x900x900/1550	3.708
KPD.NTR-N.02	Kapadokya Nötr Servis Ünitesi Nefeslikli Kapadokya Nötr Service Units With Sneeze Guard	1200x900x900/1550	4.199
KPD.NTR-N.03	Kapadokya Nötr Servis Ünitesi Nefeslikli Kapadokya Nötr Service Units With Sneeze Guard	1400x900x900/1550	4.609
KPD.NTR-N.04	Kapadokya Nötr Servis Ünitesi Nefeslikli Kapadokya Nötr Service Units With Sneeze Guard	1600x900x900/1550	5.019
KPD.NTR-N.05	Kapadokya Nötr Servis Ünitesi Nefeslikli Kapadokya Nötr Service Units With Sneeze Guard	1800x900x900/1550	5.435
KPD.NTR-N.06	Kapadokya Nötr Servis Ünitesi Nefeslikli Kapadokya Nötr Service Units With Sneeze Guard	2000x900x900/1550	5.874
KPD.NTR-N.07	Kapadokya Nötr Servis Ünitesi Nefeslikli Kapadokya Nötr Service Units With Sneeze Guard	2200x900x900/1550	6.336
KPD.NTR-N.08	Kapadokya Nötr Servis Ünitesi Nefeslikli Kapadokya Nötr Service Units With Sneeze Guard	2400x900x900/1550	6.665

**TEKNİK ÖZELLİKLER**

- Granit üst tabla.
- Dekoratif ahşap kaplama.
- Paslanmaz alt baza.
- Bombe camlı nefeslik.
- Led aydınlatma.

**TECHNICAL SPECIFICATIONS**

- Granite table.
- Wooden Decoration.
- Stainless steel frame.
- With sneeze guard.
- Led lighting.

## Açık Büfe Sistemleri Buffet Systems

### Kapadokya Soğuk Servis Üniteleri (Nefeslikli) Kapadokya Cold Service Units (With Sneeze Guard)



Kod Code	Ürün Adı Description	Ebatlar Dimension a x b x c (mm)	Fiyat Price (€)
KPD.SSU-N.01	Kapadokya Soğuk Servis Ünitesi Nefeslikli Kapadokya Cold Service Units With Sneeze Guard	1000x900x900/1550	6.168
KPD.SSU-N.02	Kapadokya Soğuk Servis Ünitesi Nefeslikli Kapadokya Cold Service Units With Sneeze Guard	1200x900x900/1550	6.503
KPD.SSU-N.03	Kapadokya Soğuk Servis Ünitesi Nefeslikli Kapadokya Cold Service Units With Sneeze Guard	1400x900x900/1550	6.850
KPD.SSU-N.04	Kapadokya Soğuk Servis Ünitesi Nefeslikli Kapadokya Cold Service Units With Sneeze Guard	1600x900x900/1550	7.815
KPD.SSU-N.05	Kapadokya Soğuk Servis Ünitesi Nefeslikli Kapadokya Cold Service Units With Sneeze Guard	1800x900x900/1550	8.224
KPD.SSU-N.06	Kapadokya Soğuk Servis Ünitesi Nefeslikli Kapadokya Cold Service Units With Sneeze Guard	2000x900x900/1550	8.635
KPD.SSU-N.07	Kapadokya Soğuk Servis Ünitesi Nefeslikli Kapadokya Cold Service Units With Sneeze Guard	2200x900x900/1550	9.131
KPD.SSU-N.08	Kapadokya Soğuk Servis Ünitesi Nefeslikli Kapadokya Cold Service Units With Sneeze Guard	2400x900x900/1550	9.709

#### TEKNİK ÖZELLİKLER

- Granit soğutmalı üst tabla.
- Dekoratif ahşap kaplama.
- Paslanmaz alt baza.
- Bombe camlı nefeslik.
- Led aydınlatma.

#### TECHNICAL SPECIFICATIONS

- Granite top cold table.
- Wooden Decoration.
- Stainless steel frame.
- With sneeze guard.
- Led lighting.





Kod Code	Ürün Adı Description	Ebatlar Dimension a x b x c (mm)	Fiyat Price (€)
KPD.P.SSU.01	Kapadokya Paslanmaz Soğuk Servis Ünitesi Nefeslikli Kapadokya S/S Cold Service Units With Sneeze Guard	1000x900x900/1550	6.336
KPD.P.SSU.02	Kapadokya Paslanmaz Soğuk Servis Ünitesi Nefeslikli Kapadokya S/S Cold Service Units With Sneeze Guard	1200x900x900/1550	6.665
KPD.P.SSU.03	Kapadokya Paslanmaz Soğuk Servis Ünitesi Nefeslikli Kapadokya S/S Cold Service Units With Sneeze Guard	1400x900x900/1550	7.075
KPD.P.SSU.04	Kapadokya Paslanmaz Soğuk Servis Ünitesi Nefeslikli Kapadokya S/S Cold Service Units With Sneeze Guard	1600x900x900/1550	8.062
KPD.P.SSU.05	Kapadokya Paslanmaz Soğuk Servis Ünitesi Nefeslikli Kapadokya S/S Cold Service Units With Sneeze Guard	1800x900x900/1550	8.473
KPD.P.SSU.06	Kapadokya Paslanmaz Soğuk Servis Ünitesi Nefeslikli Kapadokya S/S Cold Service Units With Sneeze Guard	2000x900x900/1550	8.848
KPD.P.SSU.07	Kapadokya Paslanmaz Soğuk Servis Ünitesi Nefeslikli Kapadokya S/S Cold Service Units With Sneeze Guard	2200x900x900/1550	9.264
KPD.P.SSU.08	Kapadokya Paslanmaz Soğuk Servis Ünitesi Nefeslikli Kapadokya S/S Cold Service Units With Sneeze Guard	2400x900x900/1550	9.957

**TEKNİK ÖZELLİKLER**

- Granit üst tabla.
- Paslanmaz soğutmalı üst tabla.
- Dekoratif ahşap kaplama.
- Paslanmaz alt baza.
- Bombe camlı nefeslik.
- Led aydınlatma.
- Tabak rafı.

**TECHNICAL SPECIFICATIONS**

- Granite table.
- Stainless steel cold table.
- Wooden Decoration.
- Stainless steel frame.
- With sneeze guard.
- Led lighting.
- Plate shelve.

## Açık Büfe Sistemleri Buffet Systems

### Kapadokya Sıcak Servis Üniteleri (Nefeslikli) Kapadokya Hot Service Units (With Sneeze Guard)



# Kapadokya



Kod Code	Ürün Adı Description	Ebatlar Dimension a x b x c (mm)	Kapasite Capacity (gn)	Fiyat Price (€)
KPD.SSB.01	Kapadokya Sıcak Servis Üniteleri Nefeslikli Kapadokya Hot Service Units With Sneeze Guard	1200x900x900/1550	2 x 1/1 Gn	4.892
KPD.SSB.02	Kapadokya Sıcak Servis Üniteleri Nefeslikli Kapadokya Hot Service Units With Sneeze Guard	1600x900x900/1550	3 x 1/1 Gn	6.503
KPD.SSB.03	Kapadokya Sıcak Servis Üniteleri Nefeslikli Kapadokya Hot Service Units With Sneeze Guard	2000x900x900/1550	4 x 1/1 Gn	8.062
KPD.SSB.04	Kapadokya Sıcak Servis Üniteleri Nefeslikli Kapadokya Hot Service Units With Sneeze Guard	2400x900x900/1550	5 x 1/1 Gn	9.587

#### TEKNİK ÖZELLİKLER

- Granit üst tabla.
- Dekoratif ahşap kaplama.
- Paslanmaz alt baza.
- Bombe camlı nefeslik.
- Led aydınlatma.
- Paslanmaz çelik havuz.

#### TECHNICAL SPECIFICATIONS

- Granite top table.
- Wooden Decoration.
- Stainless steel frame.
- With sneeze guard.
- Led lighting.
- Stainless steel well.

Standart üretimimizde küvet bulunmamaktadır. / Standart product does not have containers.



Kod Code	Ürün Adı Description	Ebatlar Dimension a x b x c (mm)	Kapasite Capacity (gn)	Fiyat Price (€)
KPD.SSC-N.01	Kapadokya Sıcak Servis Ünitesi Nefeslikli Kapadokya Hot Service Units Chafing Dish	1200x900x900/1550	1/1 Gn Chafing Dish	6.006
KPD.SSC-N.02	Kapadokya Sıcak Servis Ünitesi Nefeslikli Kapadokya Hot Service Units Chafing Dish	1800x900x900/1550	2x(1/1 Gn) Chafing Dish	8.808
KPD.SSC-N.03	Kapadokya Sıcak Servis Ünitesi Nefeslikli Kapadokya Hot Service Units Chafing Dish	2600x900x900/1550	3x(1/1 Gn) Chafing Dish	11.597

**TEKNİK ÖZELLİKLER**

- Granit üst tabla.
- Dekoratif ahşap kaplama.
- Paslanmaz alt baza.
- Bombe camlı nefeslik.
- Led aydınlatma.

**TECHNICAL SPECIFICATIONS**

- Granite top table.
- Wooden Decoration.
- Stainless steel frame.
- With sneeze guard.
- Led lighting.

**Açık Büfe Sistemleri**  
Buffet Systems

**Kapadokya Sıcak Servis Üniteleri (Reşolu)**  
Kapadokya Hot Service Units (Chafing Dish)



Kapadokya



Kod Code	Ürün Adı Description	Ebatlar Dimension a x b x c (mm)	Kapasite Capacity (gn)	Fiyat Price (€)
KPD.SSC.01	Kapadokya Sıcak Servis Ünitesi Reşolu Kapadokya Hot Service Units Chafing Dish	1200x900x900	1x1/1 Gn Chafing Dish	5.516
KPD.SSC.02	Kapadokya Sıcak Servis Ünitesi Reşolu Kapadokya Hot Service Units Chafing Dish	1800x900x900	2x1/1 Gn Chafing Dish	8.224
KPD.SSC.03	Kapadokya Sıcak Servis Ünitesi Reşolu Kapadokya Hot Service Units Chafing Dish	2600x900x900	3x1/1 Gn Chafing Dish	10.857

**TEKNİK ÖZELLİKLER**

- Granit üst tabla.
- Dekoratif ahşap kaplama.
- Paslanmaz alt baza.

**TECHNICAL SPECIFICATIONS**

- Granite top table.
- Wooden Decoration.
- Stainless steel frame.

## Kapadokya



Kod Code	Ürün Adı Description	Ebatlar Dimension a x b x c (mm)	Kapasite Capacity (gn)	Fiyat Price (€)
KPD.CSU.01	Kapadokya orba Servis Ünitesi Kapadokya Soup Service Units	1400x900x900	1 orbalık Soup Dispenser	6.094
KPD.CSU.02	Kapadokya orba Servis Ünitesi Kapadokya Soup Service Units	2000x900x900	2 orbalık Soup Dispenser	8.882
KPD.CSU.03	Kapadokya orba Servis Ünitesi Kapadokya Soup Service Units	2400x900x900	3 orbalık Soup Dispenser	9.709

## TEKNİK ÖZELLİKLER

- Granit üst tabla.
- Dekoratif ahşap kaplama.
- Paslanmaz alt baza.

## TECHNICAL SPECIFICATIONS

- Granite top table.
- Wooden Decoration.
- Stainless steel frame.

## Açık Büfe Sistemleri Buffet Systems

### Kapadokya Ekmek Servis Üniteleri Kapadokya Bread Service Units



# Kapadokya



Kod Code	Ürün Adı Description	Ebatlar Dimension a x b x c (mm)	Fiyat Price (€)
KPD.ESU.01	Kapadokya Ekmek Servis Ünitesi Kapadokya Bread Service Units	1000x900x900	4.523
KPD.ESU.02	Kapadokya Ekmek Servis Ünitesi Kapadokya Bread Service Units	1200x900x900	4.858
KPD.ESU.03	Kapadokya Ekmek Servis Ünitesi Kapadokya Bread Service Units	1400x900x900	5.348
KPD.ESU.04	Kapadokya Ekmek Servis Ünitesi Kapadokya Bread Service Units	1600x900x900	5.683
KPD.ESU.05	Kapadokya Ekmek Servis Ünitesi Kapadokya Bread Service Units	1800x900x900	5.926
KPD.ESU.06	Kapadokya Ekmek Servis Ünitesi Kapadokya Bread Service Units	2000x900x900	6.417
KPD.ESU.07	Kapadokya Ekmek Servis Ünitesi Kapadokya Bread Service Units	2200x900x900	6.827
KPD.ESU.08	Kapadokya Ekmek Servis Ünitesi Kapadokya Bread Service Units	2400x900x900	7.242

#### TEKNİK ÖZELLİKLER

- Granit üst tabla.
- Dekoratif ahşap kaplama.
- Paslanmaz alt baza.

#### TECHNICAL SPECIFICATIONS

- Granite top table.
- Wooden Decoration.
- Stainless steel frame.

## Kapadokya



Kod Code	Ürün Adı Description	Ebatlar Dimension a x b x c (mm)	Fiyat Price (€)
KPD.UT.01	Kapadokya U Form Tabaklık Kapadokya Plate Dispenser Unit	1100x900x900	3.789

## TEKNİK ÖZELLİKLER

- Granit üst tabla.
- Dekoratif ahşap kaplama.
- Paslanmaz alt baza.

## TECHNICAL SPECIFICATIONS

- Granite top table.
- Wooden Decoration.
- Stainless steel frame.

# Kapadokya



Kod Code	Ürün Adı Description	Ebatlar Dimension a x b x c (mm)	Kapasite Capacity	Fiyat Price (€)
KPD.TD.01	Kapadokya Tabak Dispenseri Kapadokya Plate Dispenser	1100x900x900	2 Tabaklı / Plate Isıtmalı / Heated	5.140
KPD.TD.02	Kapadokya Tabak Dispenseri Kapadokya Plate Dispenser	1100x900x900	2 Tabaklı / Plate Nötr / Neutral	4.199

#### TEKNİK ÖZELLİKLER

- Granit üst tabla.
- Dekoratif ahşap kaplama.
- Paslanmaz alt baza.

#### TECHNICAL SPECIFICATIONS

- Granite top table.
- Wooden Decoration.
- Stainless steel frame.





## SÜMELA MODEL

# Sümela



Kod Code	Ürün Adı Description	Ebatlar Dimension a x b x c (mm)	Fiyat Price (€)
SML.NTR.01	Sümela Nötr Servis Ünitesi Sümela Nötr Service Units	1000x900x900	3.703
SML.NTR.02	Sümela Nötr Servis Ünitesi Sümela Nötr Service Units	1200x900x900	4.038
SML.NTR.03	Sümela Nötr Servis Ünitesi Sümela Nötr Service Units	1400x900x900	4.447
SML.NTR.04	Sümela Nötr Servis Ünitesi Sümela Nötr Service Units	1600x900x900	4.939
SML.NTR.05	Sümela Nötr Servis Ünitesi Sümela Nötr Service Units	1800x900x900	5.348
SML.NTR.06	Sümela Nötr Servis Ünitesi Sümela Nötr Service Units	2000x900x900	5.759
SML.NTR.07	Sümela Nötr Servis Ünitesi Sümela Nötr Service Units	2200x900x900	6.168
SML.NTR.08	Sümela Nötr Servis Ünitesi Sümela Nötr Service Units	2400x900x900	6.579

#### TEKNİK ÖZELLİKLER

- Granit üst tabla.
- Dekoratif ahşap kaplama.
- Paslanmaz alt baza.
- Tabak rafı.

#### TECHNICAL SPECIFICATIONS

- Granite table.
- Wooden Decoration.
- Stainless steel frame.
- Plate shelve.

Sümela



Kod Code	Ürün Adı Description	Ebatlar Dimension a x b x c (mm)	Fiyat Price (€)
SML.NTR-N.01	Sümela Nötr Servis Ünitesi Nefeslikli Sümela Nötr Service Units With Sneeze Guard	1000x900x900/1550	4.112
SML.NTR-N.02	Sümela Nötr Servis Ünitesi Nefeslikli Sümela Nötr Service Units With Sneeze Guard	1200x900x900/1550	4.523
SML.NTR-N.03	Sümela Nötr Servis Ünitesi Nefeslikli Sümela Nötr Service Units With Sneeze Guard	1400x900x900/1550	4.939
SML.NTR-N.04	Sümela Nötr Servis Ünitesi Nefeslikli Sümela Nötr Service Units With Sneeze Guard	1600x900x900/1550	5.435
SML.NTR-N.05	Sümela Nötr Servis Ünitesi Nefeslikli Sümela Nötr Service Units With Sneeze Guard	1800x900x900/1550	5.886
SML.NTR-N.06	Sümela Nötr Servis Ünitesi Nefeslikli Sümela Nötr Service Units With Sneeze Guard	2000x900x900/1550	6.336
SML.NTR-N.07	Sümela Nötr Servis Ünitesi Nefeslikli Sümela Nötr Service Units With Sneeze Guard	2200x900x900/1550	6.827
SML.NTR-N.08	Sümela Nötr Servis Ünitesi Nefeslikli Sümela Nötr Service Units With Sneeze Guard	2400x900x900/1550	7.323

**TEKNİK ÖZELLİKLER**

- Granit üst tabla.
- Dekoratif ahşap kaplama.
- Paslanmaz alt baza.
- Bombe camlı nefeslik.
- Led aydınlatma.
- Tabak rafı.

**TECHNICAL SPECIFICATIONS**

- Granite table.
- Wooden Decoration.
- Stainless steel frame.
- With sneeze guard.
- Led lighting.
- Plate shelves.

## Açık Büfe Sistemleri Buffet Systems

### Sümela Soğuk Servis Üniteleri (Nefeslikli) Sümela Cold Service Units (With Sneeze Guard)



# Sümela



Kod Code	Ürün Adı Description	Ebatlar Dimension a x b x c (mm)	Fiyat Price (€)
SML.SSU-N.01	Sümela Soğuk Servis Ünitesi Nefeslikli Sümela Cold Service Units With Sneeze Guard	1000x900x900/1550	6.417
SML.SSU-N.02	Sümela Soğuk Servis Ünitesi Nefeslikli Sümela Cold Service Units With Sneeze Guard	1200x900x900/1550	6.792
SML.SSU-N.03	Sümela Soğuk Servis Ünitesi Nefeslikli Sümela Cold Service Units With Sneeze Guard	1400x900x900/1550	7.242
SML.SSU-N.04	Sümela Soğuk Servis Ünitesi Nefeslikli Sümela Cold Service Units With Sneeze Guard	1600x900x900/1550	8.224
SML.SSU-N.05	Sümela Soğuk Servis Ünitesi Nefeslikli Sümela Cold Service Units With Sneeze Guard	1800x900x900/1550	8.635
SML.SSU-N.06	Sümela Soğuk Servis Ünitesi Nefeslikli Sümela Cold Service Units With Sneeze Guard	2000x900x900/1550	9.050
SML.SSU-N.07	Sümela Soğuk Servis Ünitesi Nefeslikli Sümela Cold Service Units With Sneeze Guard	2200x900x900/1550	9.460
SML.SSU-N.08	Sümela Soğuk Servis Ünitesi Nefeslikli Sümela Cold Service Units With Sneeze Guard	2400x900x900/1550	10.205

#### TEKNİK ÖZELLİKLER

- Granit soğutmalı üst tabla.
- Dekoratif ahşap kaplama.
- Paslanmaz alt baza.
- Bombe camlı nefeslik.
- Led aydınlatma.
- Tabak rafı.

#### TECHNICAL SPECIFICATIONS

- Granite top cold table.
- Wooden Decoration.
- Stainless steel frame.
- With sneeze guard.
- Led lighting.
- Plate shelve.

Sümela



Kod Code	Ürün Adı Description	Ebatlar Dimension a x b x c (mm)	Fiyat Price (€)
SML.P.SSU.01	Sümela Paslanmaz Soğuk Servis Ünitesi Nefeslikli Sümela S/S Cold Service Units With Sneeze Guard	1000x900x900/1550	6.665
SML.P.SSU.02	Sümela Paslanmaz Soğuk Servis Ünitesi Nefeslikli Sümela S/S Cold Service Units With Sneeze Guard	1200x900x900/1550	6.995
SML.P.SSU.03	Sümela Paslanmaz Soğuk Servis Ünitesi Nefeslikli Sümela S/S Cold Service Units With Sneeze Guard	1400x900x900/1550	7.404
SML.P.SSU.04	Sümela Paslanmaz Soğuk Servis Ünitesi Nefeslikli Sümela S/S Cold Service Units With Sneeze Guard	1600x900x900/1550	8.473
SML.P.SSU.05	Sümela Paslanmaz Soğuk Servis Ünitesi Nefeslikli Sümela S/S Cold Service Units With Sneeze Guard	1800x900x900/1550	8.882
SML.P.SSU.06	Sümela Paslanmaz Soğuk Servis Ünitesi Nefeslikli Sümela S/S Cold Service Units With Sneeze Guard	2000x900x900/1550	9.379
SML.P.SSU.07	Sümela Paslanmaz Soğuk Servis Ünitesi Nefeslikli Sümela S/S Cold Service Units With Sneeze Guard	2200x900x900/1550	9.870
SML.P.SSU.08	Sümela Paslanmaz Soğuk Servis Ünitesi Nefeslikli Sümela S/S Cold Service Units With Sneeze Guard	2400x900x900/1550	10.529

#### TEKNİK ÖZELLİKLER

- Granit üst tabla.
- Paslanmaz soğutmalı üst tabla.
- Dekoratif ahşap kaplama.
- Paslanmaz alt baza.
- Bombe camlı nefeslik.
- Led aydınlatma.
- Tabak rafı.

#### TECHNICAL SPECIFICATIONS

- Granite table.
- Stainless steel cold table.
- Wooden Decoration.
- Stainless steel frame.
- With sneeze guard.
- Led lighting.
- Plate shelve.

## Açık Büfe Sistemleri Buffet Systems

### Sümela Sıcak Servis Üniteleri (Nefeslikli) Sümela Hot Service Units (With Sneeze Guard)



Kod Code	Ürün Adı Description	Ebatlar Dimension a x b x c (mm)	Kapasite Capacity (gn)	Fiyat Price (€)
SML.SSB.01	Sümela Sıcak Servis Ünitesi Nefeslikli Sümela Hot Service Units With Sneeze Guard	1200x900x900/1550	2 x 1/1 Gn	5.267
SML.SSB.02	Sümela Sıcak Servis Ünitesi Nefeslikli Sümela Hot Service Units With Sneeze Guard	1600x900x900/1550	3 x 1/1 Gn	7.075
SML.SSB.03	Sümela Sıcak Servis Ünitesi Nefeslikli Sümela Hot Service Units With Sneeze Guard	2000x900x900/1550	4 x 1/1 Gn	8.882
SML.SSB.04	Sümela Sıcak Servis Ünitesi Nefeslikli Sümela Hot Service Units With Sneeze Guard	2400x900x900/1550	5 x 1/1 Gn	10.529

#### TEKNİK ÖZELLİKLER

- Granit üst tabla.
- Dekoratif ahşap kaplama.
- Paslanmaz alt baza.
- Bombe camlı nefeslik.
- Led aydınlatma.
- Tabak rafı.
- Paslanmaz çelik havuz.

#### TECHNICAL SPECIFICATIONS

- Granite top table.
- Wooden Decoration.
- Stainless steel frame.
- With sneeze guard.
- Led lighting.
- Plate shelve.
- Stainless steel well.

Standart üretimimizde küvet bulunmamaktadır. / Standart product does not have containers.

Sümela



Kod Code	Ürün Adı Description	Ebatlar Dimension a x b x c (mm)	Kapasite Capacity (gn)	Fiyat Price (€)
SML.SSC-N.01	Sümela Sıcak Servis Ünitesi Nefeslikli Sümela Hot Service Units Chafing Dish	1200x900x900/1550	1/1 Gn Chafing Dish	6.417
SML.SSC-N.02	Sümela Sıcak Servis Ünitesi Nefeslikli Sümela Hot Service Units Chafing Dish	1800x900x900/1550	2x(1/1 Gn) Chafing Dish	9.298
SML.SSC-N.03	Sümela Sıcak Servis Ünitesi Nefeslikli Sümela Hot Service Units Chafing Dish	2600x900x900/1550	3x(1/1 Gn) Chafing Dish	12.093

**TEKNİK ÖZELLİKLER**

- Granit üst tabla.
- Dekoratif ahşap kaplama.
- Paslanmaz alt baza.
- Bombe camlı nefeslik.
- Led aydınlatma.
- Tabak rafı.

**TECHNICAL SPECIFICATIONS**

- Granite top table.
- Wooden Decoration.
- Stainless steel frame.
- With sneeze guard.
- Led lighting.
- Plate shelve.

## Açık Büfe Sistemleri Buffet Systems

### Sümela Sıcak Servis Üniteleri (Reşolu) Sümela Hot Service Units (Chafing Dish)



# Sümela



Kod Code	Ürün Adı Description	Ebatlar Dimension a x b x c (mm)	Kapasite Capacity (gn)	Fiyat Price (€)
SML.SSC.01	Sümela Sıcak Servis Ünitesi Reşolu Sümela Hot Service Units Chafing Dish	1200x900x900	1x1/1 Gn Chafing Dish	5.886
SML.SSC.02	Sümela Sıcak Servis Ünitesi Reşolu Sümela Hot Service Units Chafing Dish	1800x900x900	2x1/1 Gn Chafing Dish	8.658
SML.SSC.03	Sümela Sıcak Servis Ünitesi Reşolu Sümela Hot Service Units Chafing Dish	2600x900x900	3x1/1 Gn Chafing Dish	11.516

#### TEKNİK ÖZELLİKLER

- Granit üst tabla.
- Dekoratif ahşap kaplama.
- Paslanmaz alt baza.
- Tabak rafı.

#### TECHNICAL SPECIFICATIONS

- Granite top table.
- Wooden Decoration.
- Stainless steel frame.
- Plate shelve.



Sümela



Kod Code	Ürün Adı Description	Ebatlar Dimension a x b x c (mm)	Kapasite Capacity (gn)	Fiyat Price (€)
SML.CSU.01	Sümela Çorba Servis Ünitesi Sümela Soup Service Units	1400x900x900	1 Çorbalık Soup Dispenser	6.503
SML.CSU.02	Sümela Çorba Servis Ünitesi Sümela Soup Service Units	2000x900x900	2 Çorbalık Soup Dispenser	9.379
SML.CSU.03	Sümela Çorba Servis Ünitesi Sümela Soup Service Units	2400x900x900	3 Çorbalık Soup Dispenser	10.280

**TEKNİK ÖZELLİKLER**

- Granit üst tabla.
- Dekoratif ahşap kaplama.
- Paslanmaz alt baza.
- Tabak rafı.

**TECHNICAL SPECIFICATIONS**

- Granite top table.
- Wooden Decoration.
- Stainless steel frame.
- Plate shelve.

# Sümela



Kod Code	Ürün Adı Description	Ebatlar Dimension a x b x c (mm)	Fiyat Price (€)
SML.ESU.01	Sümela Ekmek Servis Ünitesi Sümela Bread Service Units	1000x900x900	4.858
SML.ESU.02	Sümela Ekmek Servis Ünitesi Sümela Bread Service Units	1200x900x900	5.267
SML.ESU.03	Sümela Ekmek Servis Ünitesi Sümela Bread Service Units	1400x900x900	5.683
SML.ESU.04	Sümela Ekmek Servis Ünitesi Sümela Bread Service Units	1600x900x900	6.094
SML.ESU.05	Sümela Ekmek Servis Ünitesi Sümela Bread Service Units	1800x900x900	6.579
SML.ESU.06	Sümela Ekmek Servis Ünitesi Sümela Bread Service Units	2000x900x900	6.914
SML.ESU.07	Sümela Ekmek Servis Ünitesi Sümela Bread Service Units	2200x900x900	7.404
SML.ESU.08	Sümela Ekmek Servis Ünitesi Sümela Bread Service Units	2400x900x900	7.815

#### TEKNİK ÖZELLİKLER

- Granit üst tabla.
- Dekoratif ahşap kaplama.
- Paslanmaz alt baza.
- Tabak rafı.

#### TECHNICAL SPECIFICATIONS

- Granite top table.
- Wooden Decoration.
- Stainless steel frame.
- Plate shelf.

# Sümela



Kod Code	Ürün Adı Description	Ebatlar Dimension	Fiyat Price
		a x b x c (mm)	(€)
SML.UT.01	Sümela U Form Tabaklık Sümela Plate Dispenser Unit	1100x900x900	3.789

#### TEKNİK ÖZELLİKLER

- Granit üst tabla.
- Dekoratif ahşap kaplama.
- Paslanmaz alt baza.

#### TECHNICAL SPECIFICATIONS

- Granite top table.
- Wooden Decoration.
- Stainless steel frame.



# Sümela



Kod Code	Ürün Adı Description	Ebatlar Dimension a x b x c (mm)	Kapasite Capacity	Fiyat Price (€)
SML.TD.01	Sümela Tabak Dispenseri Sümela Plate Dispenser	1100x900x900	2 Tabaklı / Plate Isıtmalı / Heated	5.267
SML.TD.02	Sümela Tabak Dispenseri Sümela Plate Dispenser	1100x900x900	2 Tabaklı / Plate Nötr / Neutral	4.199

#### TEKNİK ÖZELLİKLER

- Granit üst tabla.
- Dekoratif ahşap kaplama.
- Paslanmaz alt baza.

#### TECHNICAL SPECIFICATIONS


- Granite top table.
- Wooden Decoration.
- Stainless steel frame.

# Raflar - Nötr Üniteler

## Shelves - Neutral Units



[www.empero.com.tr](http://www.empero.com.tr)



## RAFLAR - NÖTR ÜNİTELER

- Polipropilen Raflar (Delikli)
- Polipropilen Raflar (Delikli Tablalı)
- Polipropilen Raflar (Düz)
- Polipropilen Raflar (Düz Tablalı)
- Tel Raflar
- Tel Raflar 4 Katlı (1800 mm)
- Düz Raflar
- Düz Raflar 4 Katlı (1800 mm)
- Delikli Raflar
- Delikli Raflar 4 Katlı (1800 mm)
- Tel Izgaralar - Davlumbaz Filtreleri - Boru Ayaklar
- Yer Filtreleri (Alttan - Yandan Çıkışlı)
- Çalışma Tezgahları**
- Çalışma Tezgahları (Demonte)
- Çalışma Tezgahları Alt Raflı (Demonte)
- Çalışma Tezgahları Alt - Ara Raflı (Demonte)
- Çalışma Tezgahları Polietilen (Demonte)
- Çalışma Tezgahları Alt Raflı Polietilen (Demonte)
- Dolaplı Çalışma Tezgahları (Kaynaklı)
- Köşe Tezgahları
- Köşe Tezgahları - Et Kütükleri
- Blok Çekmece Üniteleri

## SHELVES - NEUTRAL UNITS

- Polipropilen Shelves (Perforated)
- Polipropilen Shelves (Perforated)
- Polipropilen Shelves (Smooth)
- Polipropilen Shelves (Smooth)
- Wire Shelves
- Wire Shelves with 4 Floor (1800 mm)
- Smooth Shelves
- Smooth Shelves with 4 Floor (1800 mm)
- Perforated Shelves
- Perforated Shelves with 4 Floor (1800 mm)
- Wire Grids - Hood Filters - Foots
- Floor Filters (Bottom - Side Outlet)
- Work Tables**
- Work Tables (Demounted)
- Work Tables with Bottom Shelf (Demounted)
- Work Tables with Bottom - Intermediate Shelf (Demounted)
- Work Tables Polyethylen (Demounted)
- Work Tables with Bottom Shelf Polyethylen (Demounted)
- Work Tables Cabinets (Welded)
- Corner Tables
- Corner Tables - Meat Blocks
- Drawers Units



## Raflar Shelves

### Polipropilen Raflar (Delikli) Polipropilen Shelves (Perforated)



Her kat için 250 kg taşıma kapasitesi  
250 Kg capacity for each shelf



#### Delikli Raf Tablaları En 400 mm Perforated Shelf Plates Width 400 mm

Kod Code	Ebatlar Dimension	Fiyat Price
	a x b x c (mm)	(€)
EMP.4097-D	970x400	64
EMP.40127-D	1270x400	97
EMP.40157-D	1570x400	106

#### Delikli Raf Tablaları En 500 mm Perforated Shelf Plates Width 500 mm

Kod Code	Ebatlar Dimension	Fiyat Price
	a x b x c (mm)	(€)
EMP.5097-D	970x500	70
EMP.50127-D	1270x500	106
EMP.50157-D	1570x500	117

#### Delikli Raf Tablaları En 600 mm Perforated Shelf Plates Width 600 mm

Kod Code	Ebatlar Dimension	Fiyat Price
	a x b x c (mm)	(€)
EMP.6097-D	970x600	82
EMP.60127-D	1270x600	122
EMP.60157-D	1570x600	137



#### Sabit Alüminyum Raf Ayakları Fixed Aluminium Shelf Feet

Kod Code	Ebatlar Dimension	Fiyat Price
	a x b x c (mm)	(€)
EMP.1800-A-40	1800	90
EMP.1800-A-50	1800	89
EMP.1800-A-60	1800	91

#### Tekerlekli Alüminyum Raf Ayakları Wheeled Aluminium Shelf Feet

Kod Code	Ebatlar Dimension	Fiyat Price
	a x b x c (mm)	(€)
EMP.1800-A-H-40	1800	108
EMP.1800-A-H-50	1800	107
EMP.1800-A-H-60	1800	109

#### Köşe Aparatı Corner Part

Kod Code	Fiyat Price
	(€)
EMP.1800.KS	32

#### TEKNİK ÖZELLİKLER

- Hijyenik polipropilen tabla.
- Alüminyum ayak.
- Sökülebilir, yıkanılabilir tabla özelliği.
- Nemli, kuru, soğuk ve sıcak hava koşullarına dayanıklılık.

#### TECHNICAL SPECIFICATIONS

- Hygienic polypropylene shelf.
- Aluminum feet.
- Removable, washable shelves.
- High endurance in wet, dry, cold and hot environments.



Her kat için 250 kg taşıma kapasitesi  
250 Kg capacity for each shelf



Polipropilen Raflar - Delikli Tablalı En 400 mm  
Polipropilen Shelves - Perforated Width 400 mm

Polipropilen Raflar - Delikli Tablalı En 500 mm  
Polipropilen Shelves - Perforated Width 500 mm

Polipropilen Raflar - Delikli Tablalı En 600 mm  
Polipropilen Shelves - Perforated Width 600 mm

Kod Code	Ebatlar Dimension	Fiyat Price	Kod Code	Ebatlar Dimension	Fiyat Price	Kod Code	Ebatlar Dimension	Fiyat Price
	a x b x c (mm)	(€)		a x b x c (mm)	(€)		a x b x c (mm)	(€)
EMP.4097-18-D	970x400x1800	450	EMP.5097-18-D	970x500x1800	481	EMP.6097-18-D	970x600x1800	536
EMP.40127-18-D	1270x400x1800	582	EMP.50127-18-D	1270x500x1800	621	EMP.60127-18-D	1270x600x1800	694
EMP.40157-18-D	1570x400x1800	619	EMP.50157-18-D	1570x500x1800	667	EMP.60157-18-D	1570x600x1800	756
EMP.40190-18-D	1905x400x1800	809	EMP.50190-18-D	1905x500x1800	871	EMP.60190-18-D	1905x600x1800	981
EMP.40220-18-D	2205x400x1800	942	EMP.50220-18-D	2205x500x1800	986	EMP.60220-18-D	2205x600x1800	1.139
EMP.40250-18-D	2505x400x1800	1.075	EMP.50250-18-D	2505x500x1800	1.154	EMP.60250-18-D	2505x600x1800	1.297
EMP.40280-18-D	2805x400x1800	1.111	EMP.50280-18-D	2805x500x1800	1.200	EMP.60280-18-D	2805x600x1800	1.359
EMP.40310-18-D	3105x400x1800	1.149	EMP.50310-18-D	3105x500x1800	1.245	EMP.60310-18-D	3105x600x1800	1.422
EMP.40344-18-D	3440x400x1800	1.434	EMP.50344-18-D	3440x500x1800	1.545	EMP.60344-18-D	3440x600x1800	1.742
EMP.40374-18-D	3740x400x1800	1.471	EMP.50374-18-D	3740x500x1800	1.590	EMP.60374-18-D	3740x600x1800	1.805
EMP.40404-18-D	4040x400x1800	1.508	EMP.50404-18-D	4040x500x1800	1.636	EMP.60404-18-D	4040x600x1800	1.867
EMP.40434-18-D	4340x400x1800	1.641	EMP.50434-18-D	4340x500x1800	1.777	EMP.60434-18-D	4340x600x1800	2.025
EMP.40467-18-D	4675x400x1800	1.831	EMP.50467-18-D	4675x500x1800	1.981	EMP.60467-18-D	4675x600x1800	2.250
EMP.40497-18-D	4975x400x1800	1.963	EMP.50497-18-D	4975x500x1800	2.123	EMP.60497-18-D	4975x600x1800	2.408
EMP.40527-18-D	5275x400x1800	2.000	EMP.50527-18-D	5275x500x1800	2.169	EMP.60527-18-D	5275x600x1800	2.470
EMP.40557-18-D	5575x400x1800	2.038	EMP.50557-18-D	5575x500x1800	2.212	EMP.60557-18-D	5575x600x1800	2.533
EMP.40587-18-D	5875x400x1800	2.171	EMP.50587-18-D	5875x500x1800	2.355	EMP.60587-18-D	5875x600x1800	2.690
EMP.40617-18-D	6175x400x1800	2.207	EMP.50617-18-D	6175x500x1800	2.401	EMP.60617-18-D	6175x600x1800	2.753

#### TEKNİK ÖZELLİKLER

- Hijyenik polipropilen tabla.
- Alüminyum ayak.
- Sökülebilir, yıkanılabilir tabla özelliği.
- Nemli, kuru, soğuk ve sıcak hava koşullarına dayanıklılık.

#### TECHNICAL SPECIFICATIONS

- Hygienic polypropylene shelf.
- Aluminum feet.
- Removable, washable shelves.
- High endurance in wet, dry, cold and hot environments.

## Rafklar Shelves

### Polipropilen Rafklar (Düz) Polipropylene Shelves (Smooth)



Her kat için 250 kg taşıma kapasitesi  
250 Kg capacity for each shelf



#### Düz Raf Tablaları En 400 mm Smooth Shelf Plates Width 400 mm

Kod Code	Ebatlar Dimension	Fiyat Price
	a x b x c (mm)	(€)
EMP.4097	970x400	70
EMP.40127	1270x400	106
EMP.40157	1570x400	117

#### Düz Raf Tablaları En 500 mm Smooth Shelf Plates Width 500 mm

Kod Code	Ebatlar Dimension	Fiyat Price
	a x b x c (mm)	(€)
EMP.5097	970x500	76
EMP.50127	1270x500	114
EMP.50157	1570x500	127

#### Düz Raf Tablaları En 600 mm Smooth Shelf Plates Width 600 mm

Kod Code	Ebatlar Dimension	Fiyat Price
	a x b x c (mm)	(€)
EMP.6097	970x600	88
EMP.60127	1270x600	128
EMP.60157	1570x600	146



#### Sabit Alüminyum Raf Ayakları Fixed Aluminium Shelf Feeds

Kod Code	Ebatlar Dimension	Fiyat Price
	a x b x c (mm)	(€)
EMP.1800-A-40	1800	90
EMP.1800-A-50	1800	89
EMP.1800-A-60	1800	91

#### Tekerlekli Alüminyum Raf Ayakları Wheeled Aluminium Shelf Feeds

Kod Code	Ebatlar Dimension	Fiyat Price
	a x b x c (mm)	(€)
EMP.1800-A-H-40	1800	108
EMP.1800-A-H-50	1800	107
EMP.1800-A-H-60	1800	109

#### Köşe Aparatı Corner Part

Kod Code	Fiyat Price
	(€)
EMP.1800.KS	32

#### TEKNİK ÖZELLİKLER

- Hijyenik polipropilen tabla.
- Alüminyum ayak.
- Sökülebilir, yıkanılabilir tabla özelliği.
- Nemli, kuru, soğuk ve sıcak hava koşullarına dayanıklılık.

#### TECHNICAL SPECIFICATIONS

- Hygienic polypropylene shelf.
- Aluminum feet.
- Removable, washable shelves.
- High endurance in wet, dry, cold and hot environments.

Her kat için 250 kg taşıma kapasitesi  
250 Kg capacity for each shelf



Polipropilen Raflar Düz Tablalı En 400 mm  
Polipropilen Shelves Smooth Width 400 mm

Polipropilen Raflar Düz Tablalı En 500 mm  
Polipropilen Shelves Smooth Width 500 mm

Polipropilen Raflar Düz Tablalı En 600 mm  
Polipropilen Shelves Smooth Width 600 mm

Kod Code	Ebatlar Dimension	Fiyat Price	Kod Code	Ebatlar Dimension	Fiyat Price	Kod Code	Ebatlar Dimension	Fiyat Price
	a x b x c (mm)	(€)		a x b x c (mm)	(€)		a x b x c (mm)	(€)
EMP.4097-18	970x400x1800	475	EMP.5097-18	970x500x1800	505	EMP.6097-18	970x600x1800	557
EMP.40127-18	1270x400x1800	622	EMP.50127-18	1270x500x1800	655	EMP.60127-18	1270x600x1800	722
EMP.40157-18	1570x400x1800	661	EMP.50157-18	1570x500x1800	709	EMP.60157-18	1570x600x1800	791
EMP.40190-18	1905x400x1800	859	EMP.50190-18	1905x500x1800	922	EMP.60190-18	1905x600x1800	1.022
EMP.40220-18	2205x400x1800	1.000	EMP.50220-18	2205x500x1800	1.071	EMP.60220-18	2205x600x1800	1.188
EMP.40250-18	2505x400x1800	1.141	EMP.50250-18	2505x500x1800	1.221	EMP.60250-18	2505x600x1800	1.352
EMP.40280-18	2805x400x1800	1.187	EMP.50280-18	2805x500x1800	1.274	EMP.60280-18	2805x600x1800	1.422
EMP.40310-18	3105x400x1800	1.230	EMP.50310-18	3105x500x1800	1.330	EMP.60310-18	3105x600x1800	1.491
EMP.40344-18	3440x400x1800	1.526	EMP.50344-18	3440x500x1800	1.636	EMP.60344-18	3440x600x1800	1.819
EMP.40374-18	3740x400x1800	1.572	EMP.50374-18	3740x500x1800	1.691	EMP.60374-18	3740x600x1800	1.888
EMP.40404-18	4040x400x1800	1.617	EMP.50404-18	4040x500x1800	1.745	EMP.60404-18	4040x600x1800	1.957
EMP.40434-18	4340x400x1800	1.759	EMP.50434-18	4340x500x1800	1.894	EMP.60434-18	4340x600x1800	2.122
EMP.40467-18	4675x400x1800	1.957	EMP.50467-18	4675x500x1800	2.106	EMP.60467-18	4675x600x1800	2.354
EMP.40497-18	4975x400x1800	2.097	EMP.50497-18	4975x500x1800	2.256	EMP.60497-18	4975x600x1800	2.519
EMP.40527-18	5275x400x1800	2.143	EMP.50527-18	5275x500x1800	2.312	EMP.60527-18	5275x600x1800	2.588
EMP.40557-18	5575x400x1800	2.190	EMP.50557-18	5575x500x1800	2.364	EMP.60557-18	5575x600x1800	2.659
EMP.40587-18	5875x400x1800	2.330	EMP.50587-18	5875x500x1800	2.514	EMP.60587-18	5875x600x1800	2.822
EMP.40617-18	6175x400x1800	2.376	EMP.50617-18	6175x500x1800	2.568	EMP.60617-18	6175x600x1800	2.893

#### TEKNİK ÖZELLİKLER

- Hijyenik polipropilen tabla.
- Alüminyum ayak.
- Sökülebilir, yıkanılabilir tabla özelliği.
- Nemli, kuru, soğuk ve sıcak hava koşullarına dayanıklılık.

#### TECHNICAL SPECIFICATIONS


- Hygienic polypropylene shelf.
- Aluminum feet.
- Removable, washable shelves.
- High endurance in wet, dry, cold and hot environments.

## Raflar Shelves

### Tel Raflar Wire Shelves



Her kat için 250 kg taşıma kapasitesi  
250 Kg capacity for each shelf



#### Tel Raflar En 360 mm Wire Shelves Width 360 mm

**INOX 304**

Kod Code	Ebatlar Dimension	Fiyat Price
	a x b x c (mm)	(€)
EMP.T.3.3676	360x760	58
EMP.T.3.3691	360x910	65
EMP.T.3.36107	360x1070	74
EMP.T.3.36122	360x1220	83
EMP.T.3.36137	360x1370	90
EMP.T.3.36152	360x1520	99
EMP.T.3.36183	360x1830	116

#### Tel Raflar En 360 mm Wire Shelves Width 360 mm

**INOX 201**

Kod Code	Ebatlar Dimension	Fiyat Price
	a x b x c (mm)	(€)
EMP.T.2.3676	360x760	41
EMP.T.2.3691	360x910	45
EMP.T.2.36107	360x1070	51
EMP.T.2.36122	360x1220	56
EMP.T.2.36137	360x1370	62
EMP.T.2.36152	360x1520	67
EMP.T.2.36183	360x1830	77

#### Tel Raflar En 460 mm Wire Shelves Width 460 mm

**INOX 304**

Kod Code	Ebatlar Dimension	Fiyat Price
	a x b x c (mm)	(€)
EMP.T.3.4676	460x760	69
EMP.T.3.4691	460x910	79
EMP.T.3.46107	460x1070	90
EMP.T.3.46122	460x1220	100
EMP.T.3.46137	460x1370	109
EMP.T.3.46152	460x1520	120
EMP.T.3.46183	460x1830	140

#### Tel Raflar En 460 mm Wire Shelves Width 460 mm

**INOX 201**

Kod Code	Ebatlar Dimension	Fiyat Price
	a x b x c (mm)	(€)
EMP.T.2.4676	460x760	48
EMP.T.2.4691	460x910	54
EMP.T.2.46107	460x1070	61
EMP.T.2.46122	460x1220	67
EMP.T.2.46137	460x1370	73
EMP.T.2.46152	460x1520	81
EMP.T.2.46183	460x1830	92

#### Raf Ayakları 1800 mm Shelves Feet Width 1800 mm

**INOX 304**

Kod Code	Ebatlar Dimension	Fiyat Price
	a x b x c (mm)	(€)
EMP.1800-3	1800	45
EMP.1800-3-H	1800	71



EMP.1800-3

EMP.1800-3-H

#### Raf Ayakları 1800 mm Shelves Feet Width 1800 mm

**INOX 201**


Kod Code	Ebatlar Dimension	Fiyat Price
	a x b x c (mm)	(€)
EMP.1800-2	1800	34
EMP.1800-2-H	1800	58



EMP.1800-2

EMP.1800-2-H

Her kat için 250 kg taşıma kapasitesi  
250 Kg capacity for each shelf



**Tel Raflar En 530 mm**  
Wire Shelves Width 530 mm

**INOX 304**

Kod Code	Ebatlar Dimension	Fiyat Price
	a x b x c (mm)	(€)
EMP.T.3.5376	530x760	73
EMP.T.3.5391	530x910	83
EMP.T.3.53107	530x1070	95
EMP.T.3.53122	530x1220	107
EMP.T.3.53137	530x1370	117
EMP.T.3.53152	530x1520	137
EMP.T.3.53183	530x1830	167

**Tel Raflar En 530 mm**  
Wire Shelves Width 530 mm

**INOX 201**

Kod Code	Ebatlar Dimension	Fiyat Price
	a x b x c (mm)	(€)
EMP.T.2.5376	530x760	51
EMP.T.2.5391	530x910	57
EMP.T.2.53107	530x1070	64
EMP.T.2.53122	530x1220	72
EMP.T.2.53137	530x1370	78
EMP.T.2.53152	530x1520	90
EMP.T.2.53183	530x1830	109

**Tel Raflar En 610 mm**  
Wire Shelves Width 610 mm

**INOX 304**

Kod Code	Ebatlar Dimension	Fiyat Price
	a x b x c (mm)	(€)
EMP.T.3.6176	610x760	80
EMP.T.3.6191	610x910	90
EMP.T.3.61107	610x1070	103
EMP.T.3.61122	610x1220	116
EMP.T.3.61137	610x1370	126
EMP.T.3.61152	610x1520	153
EMP.T.3.61183	610x1830	179

**Tel Raflar En 610 mm**  
Wire Shelves Width 610 mm

**INOX 201**

Kod Code	Ebatlar Dimension	Fiyat Price
	a x b x c (mm)	(€)
EMP.T.2.6176	610x760	54
EMP.T.2.6191	610x910	62
EMP.T.2.61107	610x1070	69
EMP.T.2.61122	610x1220	77
EMP.T.2.61137	610x1370	83
EMP.T.2.61152	610x1520	100
EMP.T.2.61183	610x1830	110

**Raf Ayakları 1800 mm**  
Shelf Feets Width 1800 mm

**INOX 304**

Kod Code	Ebatlar Dimension	Fiyat Price
	a x b x c (mm)	(€)
EMP.1800-3	1800	45
EMP.1800-3-H	1800	71



EMP.1800-3

EMP.1800-3-H

**Raf Ayakları 1800 mm**  
Shelf Feets Width 1800 mm

**INOX 201**

Kod Code	Ebatlar Dimension	Fiyat Price
	a x b x c (mm)	(€)
EMP.1800-2	1800	34
EMP.1800-2-H	1800	58



EMP.1800-2

EMP.1800-2-H

## Raflar Shelves

### Tel Raflar 4 Katlı (1800 mm) Wire Shelves with 4 Floor (1800 mm)



Her kat için 250 kg taşıma kapasitesi  
250 Kg capacity for each shelf



#### 4 Katlı Tel Raflar En 360 mm with 4 Floor Wire Shelves Width 360 mm

**INOX 304**

Kod Code	Ebatlar Dimension	Fiyat Price
	a x b x c (mm)	(€)
EMP.T.3.3676-18-4	360x760x1800	412
EMP.T.3.3691-18-4	360x910x1800	440
EMP.T.3.36107-18-4	360x1070x1800	476
EMP.T.3.36122-18-4	360x1220x1800	512
EMP.T.3.36137-18-4	360x1370x1800	540
EMP.T.3.36152-18-4	360x1520x1800	576
EMP.T.3.36183-18-4	360x1830x1800	644

#### 4 Katlı Tel Raflar En 360 mm with 4 Floor Wire Shelves Width 360 mm

**INOX 201**

Kod Code	Ebatlar Dimension	Fiyat Price
	a x b x c (mm)	(€)
EMP.T.2.3676-18-4	360x760x1800	300
EMP.T.2.3691-18-4	360x910x1800	316
EMP.T.2.36107-18-4	360x1070x1800	340
EMP.T.2.36122-18-4	360x1220x1800	360
EMP.T.2.36137-18-4	360x1370x1800	384
EMP.T.2.36152-18-4	360x1520x1800	404
EMP.T.2.36183-18-4	360x1830x1800	444

#### 4 Katlı Tel Raflar En 460 mm with 4 Floor Wire Shelves Width 460 mm

**INOX 304**

Kod Code	Ebatlar Dimension	Fiyat Price
	a x b x c (mm)	(€)
EMP.T.3.4676-18-4	460x760x1800	456
EMP.T.3.4691-18-4	460x910x1800	496
EMP.T.3.46107-18-4	460x1070x1800	540
EMP.T.3.46122-18-4	460x1220x1800	580
EMP.T.3.46137-18-4	460x1370x1800	616
EMP.T.3.46152-18-4	460x1520x1800	660
EMP.T.3.46183-18-4	460x1830x1800	740

#### 4 Katlı Tel Raflar En 460 mm with 4 Floor Wire Shelves Width 460 mm

**INOX 201**

Kod Code	Ebatlar Dimension	Fiyat Price
	a x b x c (mm)	(€)
EMP.T.2.4676-18-4	460x760x1800	328
EMP.T.2.4691-18-4	460x910x1800	352
EMP.T.2.46107-18-4	460x1070x1800	380
EMP.T.2.46122-18-4	460x1220x1800	404
EMP.T.2.46137-18-4	460x1370x1800	428
EMP.T.2.46152-18-4	460x1520x1800	460
EMP.T.2.46183-18-4	460x1830x1800	504

**Her kat için 250 kg taşıma kapasitesi**  
250 Kg capacity for each shelf



**4 Katlı Tel Raflar En 530 mm**  
with 4 Floor Wire Shelves Width 530 mm

**INOX 304**

Kod Code	Ebatlar Dimension	Fiyat Price
	a x b x c (mm)	(€)
EMP.T.3.5376-18-4	530x760x1800	472
EMP.T.3.5391-18-4	530x910x1800	512
EMP.T.3.53107-18-4	530x1070x1800	560
EMP.T.3.53122-18-4	530x1220x1800	608
EMP.T.3.53137-18-4	530x1370x1800	648
EMP.T.3.53152-18-4	530x1520x1800	728
EMP.T.3.53183-18-4	530x1830x1800	848

**4 Katlı Tel Raflar En 530 mm**  
with 4 Floor Wire Shelves Width 530 mm

**INOX 201**

Kod Code	Ebatlar Dimension	Fiyat Price
	a x b x c (mm)	(€)
EMP.T.2.5376-18-4	530x760x1800	340
EMP.T.2.5391-18-4	530x910x1800	364
EMP.T.2.53107-18-4	530x1070x1800	392
EMP.T.2.53122-18-4	530x1220x1800	424
EMP.T.2.53137-18-4	530x1370x1800	448
EMP.T.2.53152-18-4	530x1520x1800	496
EMP.T.2.53183-18-4	530x1830x1800	572

**4 Katlı Tel Raflar En 610 mm**  
with 4 Floor Wire Shelves Width 610 mm

**INOX 304**

Kod Code	Ebatlar Dimension	Fiyat Price
	a x b x c (mm)	(€)
EMP.T.3.6176-18-4	610x760x1800	500
EMP.T.3.6191-18-4	610x910x1800	540
EMP.T.3.61107-18-4	610x1070x1800	592
EMP.T.3.61122-18-4	610x1220x1800	644
EMP.T.3.61137-18-4	610x1370x1800	684
EMP.T.3.61152-18-4	610x1520x1800	792
EMP.T.3.61183-18-4	610x1830x1800	896

**4 Katlı Tel Raflar En 610 mm**  
with 4 Floor Wire Shelves Width 610 mm

**INOX 201**


Kod Code	Ebatlar Dimension	Fiyat Price
	a x b x c (mm)	(€)
EMP.T.2.6176-18-4	610x760x1800	352
EMP.T.2.6191-18-4	610x910x1800	384
EMP.T.2.61107-18-4	610x1070x1800	412
EMP.T.2.61122-18-4	610x1220x1800	444
EMP.T.2.61137-18-4	610x1370x1800	468
EMP.T.2.61152-18-4	610x1520x1800	536
EMP.T.2.61183-18-4	610x1830x1800	576

## Raflar Shelves

### Düz Raflar Smooth Shelves



Her kat için 250 kg taşıma kapasitesi  
250 Kg capacity for each shelf



#### Düz Raflar En 360 mm Smooth Shelves Width 360 mm

**INOX 304**

Kod Code	Ebatlar Dimension	Fiyat Price
	a x b x c (mm)	(€)
EMP.D.3.3676	360x760	81
EMP.D.3.3691	360x910	91
EMP.D.3.36107	360x1070	103
EMP.D.3.36122	360x1220	114
EMP.D.3.36137	360x1370	125
EMP.D.3.36152	360x1520	136
EMP.D.3.36183	360x1830	158

#### Düz Raflar En 360 mm Smooth Shelves Width 360 mm

**INOX 201**

Kod Code	Ebatlar Dimension	Fiyat Price
	a x b x c (mm)	(€)
EMP.D.2.3676	360x760	68
EMP.D.2.3691	360x910	78
EMP.D.2.36107	360x1070	87
EMP.D.2.36122	360x1220	94
EMP.D.2.36137	360x1370	103
EMP.D.2.36152	360x1520	112
EMP.D.2.36183	360x1830	129

#### Düz Raflar En 460 mm Smooth Shelves Width 460 mm

**INOX 304**

Kod Code	Ebatlar Dimension	Fiyat Price
	a x b x c (mm)	(€)
EMP.D.3.4676	460x760	90
EMP.D.3.4691	460x910	102
EMP.D.3.46107	460x1070	115
EMP.D.3.46122	460x1220	129
EMP.D.3.46137	460x1370	141
EMP.D.3.46152	460x1520	153
EMP.D.3.46183	460x1830	180

#### Düz Raflar En 460 mm Smooth Shelves Width 460 mm

**INOX 201**

Kod Code	Ebatlar Dimension	Fiyat Price
	a x b x c (mm)	(€)
EMP.D.2.4676	460x760	76
EMP.D.2.4691	460x910	86
EMP.D.2.46107	460x1070	95
EMP.D.2.46122	460x1220	106
EMP.D.2.46137	460x1370	115
EMP.D.2.46152	460x1520	127
EMP.D.2.46183	460x1830	145

#### Raf Ayakları 1800 mm Shelf Feets Width 1800 mm

**INOX 304**

Kod Code	Ebatlar Dimension	Fiyat Price
	a x b x c (mm)	(€)
EMP.1800-3	1800	45
EMP.1800-3-H	1800	71

EMP.1800-3

EMP.1800-3-H

#### Raf Ayakları 1800 mm Shelf Feets Width 1800 mm

**INOX 201**

Kod Code	Ebatlar Dimension	Fiyat Price
	a x b x c (mm)	(€)
EMP.1800-2	1800	34
EMP.1800-2-H	1800	58

EMP.1800-2

EMP.1800-2-H



Her kat için 250 kg taşıma kapasitesi  
250 Kg capacity for each shelf



#### Düz Raflar En 530 mm

Smooth Shelves Width 530 mm

#### INOX 304

Kod Code	Ebatlar Dimension	Fiyat Price
	a x b x c (mm)	(€)
EMP.D.3.5376	530x760	97
EMP.D.3.5391	530x910	110
EMP.D.3.53107	530x1070	125
EMP.D.3.53122	530x1220	137
EMP.D.3.53137	530x1370	152
EMP.D.3.53152	530x1520	165
EMP.D.3.53183	530x1830	194

#### Düz Raflar En 530 mm

Smooth Shelves Width 530 mm

#### INOX 201

Kod Code	Ebatlar Dimension	Fiyat Price
	a x b x c (mm)	(€)
EMP.D.2.5376	530x760	81
EMP.D.2.5391	530x910	91
EMP.D.2.53107	530x1070	103
EMP.D.2.53122	530x1220	114
EMP.D.2.53137	530x1370	125
EMP.D.2.53152	530x1520	136
EMP.D.2.53183	530x1830	158

#### Düz Raflar En 610 mm

Smooth Shelves Width 610 mm

#### INOX 304

Kod Code	Ebatlar Dimension	Fiyat Price
	a x b x c (mm)	(€)
EMP.D.3.6176	610x760	103
EMP.D.3.6191	610x910	119
EMP.D.3.61107	610x1070	135
EMP.D.3.61122	610x1220	150
EMP.D.3.61137	610x1370	164
EMP.D.3.61152	610x1520	180
EMP.D.3.61183	610x1830	211

#### Düz Raflar En 610 mm

Smooth Shelves Width 610 mm

#### INOX 201

Kod Code	Ebatlar Dimension	Fiyat Price
	a x b x c (mm)	(€)
EMP.D.2.6176	610x760	87
EMP.D.2.6191	610x910	99
EMP.D.2.61107	610x1070	110
EMP.D.2.61122	610x1220	121
EMP.D.2.61137	610x1370	135
EMP.D.2.61152	610x1520	145
EMP.D.2.61183	610x1830	172

#### Raf Ayakları 1800 mm

Shelf Feet Width 1800 mm

#### INOX 304

Kod Code	Ebatlar Dimension	Fiyat Price
	a x b x c (mm)	(€)
EMP.1800-3	1800	45
EMP.1800-3-H	1800	71



EMP.1800-3

EMP.1800-3-H

#### Raf Ayakları 1800 mm

Shelf Feet Width 1800 mm

#### INOX 201

Kod Code	Ebatlar Dimension	Fiyat Price
	a x b x c (mm)	(€)
EMP.1800-2	1800	34
EMP.1800-2-H	1800	58



EMP.1800-2

EMP.1800-2-H

## Raflar Shelves

### Düz Raflar 4 Katlı (1800 mm) Smooth Shelves with 4 Floor (1800 mm)



Her kat için 250 kg taşıma kapasitesi  
250 Kg capacity for each shelf



#### 4 Katlı Düz Raflar En 360 mm with 4 Floor Smooth Shelves Width 360 mm

**INOX 304**

Kod Code	Ebatlar Dimension	Fiyat Price
	a x b x c (mm)	(€)
EMP.D.3.3676-18-4	360x760x1800	520
EMP.D.3.3691-18-4	360x910x1800	560
EMP.D.3.36107-18-4	360x1070x1800	608
EMP.D.3.36122-18-4	360x1220x1800	652
EMP.D.3.36137-18-4	360x1370x1800	696
EMP.D.3.36152-18-4	360x1520x1800	740
EMP.D.3.36183-18-4	360x1830x1800	828

#### 4 Katlı Düz Raflar En 360 mm with 4 Floor Smooth Shelves Width 360 mm

**INOX 201**

Kod Code	Ebatlar Dimension	Fiyat Price
	a x b x c (mm)	(€)
EMP.D.2.3676-18-4	360x760x1800	420
EMP.D.2.3691-18-4	360x910x1800	460
EMP.D.2.36107-18-4	360x1070x1800	496
EMP.D.2.36122-18-4	360x1220x1800	524
EMP.D.2.36137-18-4	360x1370x1800	560
EMP.D.2.36152-18-4	360x1520x1800	596
EMP.D.2.36183-18-4	360x1830x1800	664

#### 4 Katlı Düz Raflar En 460 mm with 4 Floor Smooth Shelves Width 460 mm

**INOX 304**

Kod Code	Ebatlar Dimension	Fiyat Price
	a x b x c (mm)	(€)
EMP.D.3.4676-18-4	460x760x1800	556
EMP.D.3.4691-18-4	460x910x1800	604
EMP.D.3.46107-18-4	460x1070x1800	656
EMP.D.3.46122-18-4	460x1220x1800	712
EMP.D.3.46137-18-4	460x1370x1800	760
EMP.D.3.46152-18-4	460x1520x1800	808
EMP.D.3.46183-18-4	460x1830x1800	916

#### 4 Katlı Düz Raflar En 460 mm with 4 Floor Smooth Shelves Width 460 mm

**INOX 201**

Kod Code	Ebatlar Dimension	Fiyat Price
	a x b x c (mm)	(€)
EMP.D.2.4676-18-4	460x760x1800	452
EMP.D.2.4691-18-4	460x910x1800	492
EMP.D.2.46107-18-4	460x1070x1800	528
EMP.D.2.46122-18-4	460x1220x1800	572
EMP.D.2.46137-18-4	460x1370x1800	608
EMP.D.2.46152-18-4	460x1520x1800	656
EMP.D.2.46183-18-4	460x1830x1800	728

**Her kat için 250 kg taşıma kapasitesi**  
250 Kg capacity for each shelf



**4 Katlı Düz Raflar En 530 mm**  
with 4 Floor Smooth Shelves Width 530 mm

**INOX 304**

Kod Code	Ebatlar Dimension	Fiyat Price
	a x b x c (mm)	(€)
EMP.D.3.5376-18-4	530x760x1800	584
EMP.D.3.5391-18-4	530x910x1800	636
EMP.D.3.53107-18-4	530x1070x1800	696
EMP.D.3.53122-18-4	530x1220x1800	744
EMP.D.3.53137-18-4	530x1370x1800	804
EMP.D.3.53152-18-4	530x1520x1800	856
EMP.D.3.53183-18-4	530x1830x1800	972

**4 Katlı Düz Raflar En 530 mm**  
with 4 Floor Smooth Shelves Width 530 mm

**INOX 201**

Kod Code	Ebatlar Dimension	Fiyat Price
	a x b x c (mm)	(€)
EMP.D.2.5376-18-4	530x760x1800	472
EMP.D.2.5391-18-4	530x910x1800	512
EMP.D.2.53107-18-4	530x1070x1800	560
EMP.D.2.53122-18-4	530x1220x1800	604
EMP.D.2.53137-18-4	530x1370x1800	648
EMP.D.2.53152-18-4	530x1520x1800	692
EMP.D.2.53183-18-4	530x1830x1800	780

**4 Katlı Düz Raflar En 610 mm**  
with 4 Floor Smooth Shelves Width 610 mm

**INOX 304**

Kod Code	Ebatlar Dimension	Fiyat Price
	a x b x c (mm)	(€)
EMP.D.3.6176-18-4	610x760x1800	608
EMP.D.3.6191-18-4	610x910x1800	672
EMP.D.3.61107-18-4	610x1070x1800	736
EMP.D.3.61122-18-4	610x1220x1800	796
EMP.D.3.61137-18-4	610x1370x1800	852
EMP.D.3.61152-18-4	610x1520x1800	916
EMP.D.3.61183-18-4	610x1830x1800	1.040

**4 Katlı Düz Raflar En 610 mm**  
with 4 Floor Smooth Shelves Width 610 mm

**INOX 201**

Kod Code	Ebatlar Dimension	Fiyat Price
	a x b x c (mm)	(€)
EMP.D.2.6176-18-4	610x760x1800	496
EMP.D.2.6191-18-4	610x910x1800	544
EMP.D.2.61107-18-4	610x1070x1800	588
EMP.D.2.61122-18-4	610x1220x1800	632
EMP.D.2.61137-18-4	610x1370x1800	688
EMP.D.2.61152-18-4	610x1520x1800	728
EMP.D.2.61183-18-4	610x1830x1800	836

## Raflar Shelves

### Delikli Raflar Perforated Shelves



Her kat için 250 kg taşıma kapasitesi  
250 Kg capacity for each shelf



#### Delikli Raflar En 360 mm Perforated Shelves Width 360 mm

#### INOX 304

Kod Code	Ebatlar Dimension	Fiyat Price
	a x b x c (mm)	(€)
EMP.D.3.3676-D	360x760	87
EMP.D.3.3691-D	360x910	99
EMP.D.3.36107-D	360x1070	112
EMP.D.3.36122-D	360x1220	124
EMP.D.3.36137-D	360x1370	135
EMP.D.3.36152-D	360x1520	145
EMP.D.3.36183-D	360x1830	172

#### Delikli Raflar En 360 mm Perforated Shelves Width 360 mm

#### INOX 201

Kod Code	Ebatlar Dimension	Fiyat Price
	a x b x c (mm)	(€)
EMP.D.2.3676-D	360x760	73
EMP.D.2.3691-D	360x910	83
EMP.D.2.36107-D	360x1070	92
EMP.D.2.36122-D	360x1220	103
EMP.D.2.36137-D	360x1370	112
EMP.D.2.36152-D	360x1520	120
EMP.D.2.36183-D	360x1830	141

#### Delikli Raflar En 460 mm Perforated Shelves Width 460 mm

#### INOX 304

Kod Code	Ebatlar Dimension	Fiyat Price
	a x b x c (mm)	(€)
EMP.D.3.4676-D	460x760	97
EMP.D.3.4691-D	460x910	110
EMP.D.3.46107-D	460x1070	125
EMP.D.3.46122-D	460x1220	138
EMP.D.3.46137-D	460x1370	152
EMP.D.3.46152-D	460x1520	166
EMP.D.3.46183-D	460x1830	194

#### Delikli Raflar En 460 mm Perforated Shelves Width 460 mm

#### INOX 201

Kod Code	Ebatlar Dimension	Fiyat Price
	a x b x c (mm)	(€)
EMP.D.2.4676-D	460x760	81
EMP.D.2.4691-D	460x910	92
EMP.D.2.46107-D	460x1070	105
EMP.D.2.46122-D	460x1220	114
EMP.D.2.46137-D	460x1370	127
EMP.D.2.46152-D	460x1520	136
EMP.D.2.46183-D	460x1830	158

#### Raf Ayakları 1800 mm Shelf Feet Width 1800 mm

#### INOX 304

Kod Code	Ebatlar Dimension	Fiyat Price
	a x b x c (mm)	(€)
EMP.1800-3	1800	45
EMP.1800-3-H	1800	71



EMP.1800-3

EMP.1800-3-H

#### Raf Ayakları 1800 mm Shelf Feet Width 1800 mm

#### INOX 201

Kod Code	Ebatlar Dimension	Fiyat Price
	a x b x c (mm)	(€)
EMP.1800-2	1800	34
EMP.1800-2-H	1800	58



EMP.1800-2

EMP.1800-2-H

Her kat için 250 kg taşıma kapasitesi  
250 Kg capacity for each shelf



**Delikli Raflar En 530 mm**  
Perforated Shelves Width 530 mm

**INOX 304**

Kod Code	Ebatlar Dimension	Fiyat Price
	a x b x c (mm)	(€)
EMP.D.3.5376-D	530x760	106
EMP.D.3.5391-D	530x910	119
EMP.D.3.53107-D	530x1070	135
EMP.D.3.53122-D	530x1220	150
EMP.D.3.53137-D	530x1370	165
EMP.D.3.53152-D	530x1520	179
EMP.D.3.53183-D	530x1830	210

**Delikli Raflar En 530 mm**  
Perforated Shelves Width 530 mm

**INOX 201**

Kod Code	Ebatlar Dimension	Fiyat Price
	a x b x c (mm)	(€)
EMP.D.2.5376-D	530x760	87
EMP.D.2.5391-D	530x910	99
EMP.D.2.53107-D	530x1070	112
EMP.D.2.53122-D	530x1220	124
EMP.D.2.53137-D	530x1370	135
EMP.D.2.53152-D	530x1520	145
EMP.D.2.53183-D	530x1830	172

**Delikli Raflar En 610 mm**  
Perforated Shelves Width 610 mm

**INOX 304**

Kod Code	Ebatlar Dimension	Fiyat Price
	a x b x c (mm)	(€)
EMP.D.3.6176-D	610x760	112
EMP.D.3.6191-D	610x910	129
EMP.D.3.61107-D	610x1070	144
EMP.D.3.61122-D	610x1220	163
EMP.D.3.61137-D	610x1370	179
EMP.D.3.61152-D	610x1520	194
EMP.D.3.61183-D	610x1830	228

**Delikli Raflar En 610 mm**  
Perforated Shelves Width 610 mm

**INOX 201**

Kod Code	Ebatlar Dimension	Fiyat Price
	a x b x c (mm)	(€)
EMP.D.2.6176-D	610x760	92
EMP.D.2.6191-D	610x910	106
EMP.D.2.61107-D	610x1070	119
EMP.D.2.61122-D	610x1220	132
EMP.D.2.61137-D	610x1370	144
EMP.D.2.61152-D	610x1520	158
EMP.D.2.61183-D	610x1830	186

**Raf Ayakları 1800 mm**  
Shelf Feets Width 1800 mm

**INOX 304**

Kod Code	Ebatlar Dimension	Fiyat Price
	a x b x c (mm)	(€)
EMP.1800-3	1800	45
EMP.1800-3-H	1800	71



EMP.1800-3

EMP.1800-3-H

**Raf Ayakları 1800 mm**  
Shelf Feets Width 1800 mm

**INOX 201**

Kod Code	Ebatlar Dimension	Fiyat Price
	a x b x c (mm)	(€)
EMP.1800-2	1800	34
EMP.1800-2-H	1800	58



EMP.1800-2

EMP.1800-2-H

## Raflar Shelves

### Delikli Raflar 4 Katlı (1800 mm) Perforated Shelves with 4 Floor (1800 mm)



Her kat için 250 kg taşıma kapasitesi  
250 Kg capacity for each shelf



#### 4 Katlı Delikli Raflar En 360 mm with 4 Floor Perforated Shelves Width 360 mm

**INOX 304**

Kod Code	Ebatlar Dimension	Figat Price
	a x b x c (mm)	(€)
EMP.D.3.3676-18-4-D	360x760x1800	544
EMP.D.3.3691-18-4-D	360x910x1800	592
EMP.D.3.36107-18-4-D	360x1070x1800	644
EMP.D.3.36122-18-4-D	360x1220x1800	692
EMP.D.3.36137-18-4-D	360x1370x1800	736
EMP.D.3.36152-18-4-D	360x1520x1800	776
EMP.D.3.36183-18-4-D	360x1830x1800	884

#### 4 Katlı Delikli Raflar En 360 mm with 4 Floor Perforated Shelves Width 360 mm

**INOX 201**

Kod Code	Ebatlar Dimension	Figat Price
	a x b x c (mm)	(€)
EMP.D.2.3676-18-4-D	360x760x1800	440
EMP.D.2.3691-18-4-D	360x910x1800	480
EMP.D.2.36107-18-4-D	360x1070x1800	516
EMP.D.2.36122-18-4-D	360x1220x1800	560
EMP.D.2.36137-18-4-D	360x1370x1800	596
EMP.D.2.36152-18-4-D	360x1520x1800	628
EMP.D.2.36183-18-4-D	360x1830x1800	712

#### 4 Katlı Delikli Raflar En 460 mm with 4 Floor Perforated Shelves Width 460 mm

**INOX 304**

Kod Code	Ebatlar Dimension	Figat Price
	a x b x c (mm)	(€)
EMP.D.3.4676-18-4-D	460x760x1800	584
EMP.D.3.4691-18-4-D	460x910x1800	636
EMP.D.3.46107-18-4-D	460x1070x1800	696
EMP.D.3.46122-18-4-D	460x1220x1800	748
EMP.D.3.46137-18-4-D	460x1370x1800	804
EMP.D.3.46152-18-4-D	460x1520x1800	860
EMP.D.3.46183-18-4-D	460x1830x1800	972

#### 4 Katlı Delikli Raflar En 460 mm with 4 Floor Perforated Shelves Width 460 mm

**INOX 201**

Kod Code	Ebatlar Dimension	Figat Price
	a x b x c (mm)	(€)
EMP.D.2.4676-18-4-D	460x760x1800	472
EMP.D.2.4691-18-4-D	460x910x1800	516
EMP.D.2.46107-18-4-D	460x1070x1800	568
EMP.D.2.46122-18-4-D	460x1220x1800	604
EMP.D.2.46137-18-4-D	460x1370x1800	656
EMP.D.2.46152-18-4-D	460x1520x1800	692
EMP.D.2.46183-18-4-D	460x1830x1800	780

**Her kat için 250 kg taşıma kapasitesi**  
 250 Kg capacity for each shelf



**4 Katlı Delikli Raflar En 530 mm**  
 with 4 Floor Perforated Shelves Width 530 mm

**INOX 304**

Kod Code	Ebatlar Dimension	Fiyat Price
	a x b x c (mm)	(€)
EMP.D.3.5376-18-4-D	530x760x1800	620
EMP.D.3.5391-18-4-D	530x910x1800	672
EMP.D.3.53107-18-4-D	530x1070x1800	736
EMP.D.3.53122-18-4-D	530x1220x1800	796
EMP.D.3.53137-18-4-D	530x1370x1800	856
EMP.D.3.53152-18-4-D	530x1520x1800	912
EMP.D.3.53183-18-4-D	530x1830x1800	1.036

**4 Katlı Delikli Raflar En 530 mm**  
 with 4 Floor Perforated Shelves Width 530 mm

**INOX 201**

Kod Code	Ebatlar Dimension	Fiyat Price
	a x b x c (mm)	(€)
EMP.D.2.5376-18-4-D	530x760x1800	496
EMP.D.2.5391-18-4-D	530x910x1800	544
EMP.D.2.53107-18-4-D	530x1070x1800	596
EMP.D.2.53122-18-4-D	530x1220x1800	644
EMP.D.2.53137-18-4-D	530x1370x1800	688
EMP.D.2.53152-18-4-D	530x1520x1800	728
EMP.D.2.53183-18-4-D	530x1830x1800	836

**4 Katlı Delikli Raflar En 610 mm**  
 with 4 Floor Perforated Shelves Width 610 mm

**INOX 304**

Kod Code	Ebatlar Dimension	Fiyat Price
	a x b x c (mm)	(€)
EMP.D.3.6176-18-4-D	610x760x1800	644
EMP.D.3.6191-18-4-D	610x910x1800	712
EMP.D.3.61107-18-4-D	610x1070x1800	772
EMP.D.3.61122-18-4-D	610x1220x1800	848
EMP.D.3.61137-18-4-D	610x1370x1800	912
EMP.D.3.61152-18-4-D	610x1520x1800	972
EMP.D.3.61183-18-4-D	610x1830x1800	1.108

**4 Katlı Delikli Raflar En 610 mm**  
 with 4 Floor Perforated Shelves Width 610 mm

**INOX 201**

Kod Code	Ebatlar Dimension	Fiyat Price
	a x b x c (mm)	(€)
EMP.D.2.6176-18-4-D	610x760x1800	516
EMP.D.2.6191-18-4-D	610x910x1800	572
EMP.D.2.61107-18-4-D	610x1070x1800	624
EMP.D.2.61122-18-4-D	610x1220x1800	676
EMP.D.2.61137-18-4-D	610x1370x1800	724
EMP.D.2.61152-18-4-D	610x1520x1800	780
EMP.D.2.61183-18-4-D	610x1830x1800	892



Tel Izgaralar  
Wire Grids


INOX 304

Kod Code	Ebatlar Dimension	Fiyat Price
	a x b x c (mm)	(€)
EMP.3.530325	530x325 (1/1)	19
EMP.3.650530	650x530 (2/1)	35
EMP.3.600400	600x400	23

Tel Izgaralar  
Wire Grids

INOX 201

Kod Code	Ebatlar Dimension	Fiyat Price
	a x b x c (mm)	(€)
EMP.2.530325	530x325 (1/1)	14
EMP.2.650530	650x530 (2/1)	22
EMP.2.600400	600x400	18



Kod Code	Ürün Adı Description	Ebatlar Dimension	Fiyat Price
		a x b x c (mm)	(€)
EMP.4.55	Davlumbaz Filtresi Filter For Hood	500x500	37

- 430 Kalite parlak yüzey / AISI 430 Stainless Steel Polished



Kod Code	Ürün Adı Description	Ebatlar Dimension	Fiyat Price
		a x b x c (mm)	(€)
EMP.BRA.150	Boru Ayak Foot	150	10






Kod Code	Ürün Adı Description	Ebatlar Dimension	Fiyat Price
		a x b x c (mm)	(€)
EMP.YF.AO.3030	Alttan Çıkışlı Ortadan Sifonlu / Bottom Outlet Center Drain	300x300x150	195
EMP.YF.AO.3050	Alttan Çıkışlı Ortadan Sifonlu / Bottom Outlet Center Drain	300x500x150	245
EMP.YF.AO.3074	Alttan Çıkışlı Ortadan Sifonlu / Bottom Outlet Center Drain	300x740x150	300
EMP.YF.AO.3094	Alttan Çıkışlı Ortadan Sifonlu / Bottom Outlet Center Drain	300x940x150	395
EMP.YF.AO.30118	Alttan Çıkışlı Ortadan Sifonlu / Bottom Outlet Center Drain	300x1180x150	460
EMP.YF.AO.30138	Alttan Çıkışlı Ortadan Sifonlu / Bottom Outlet Center Drain	300x1380x150	485
EMP.YF.AO.30161	Alttan Çıkışlı Ortadan Sifonlu / Bottom Outlet Center Drain	300x1610x150	565
EMP.YF.AO.30181	Alttan Çıkışlı Ortadan Sifonlu / Bottom Outlet Center Drain	300x1810x150	635
EMP.YF.AO.30205	Alttan Çıkışlı Ortadan Sifonlu / Bottom Outlet Center Drain	300x2050x150	695
EMP.YF.AO.30225	Alttan Çıkışlı Ortadan Sifonlu / Bottom Outlet Center Drain	300x2250x150	765
EMP.YF.AO.30249	Alttan Çıkışlı Ortadan Sifonlu / Bottom Outlet Center Drain	300x2490x150	880

Çıkış çapı : 74mm / Outlet Diameter : 74mm



Kod Code	Ürün Adı Description	Ebatlar Dimension	Fiyat Price
		a x b x c (mm)	(€)
EMP.YF.YO.3030	Yandan Çıkışlı Ortadan Sifonlu / Side Outlet Center Drain	300x300x150	170
EMP.YF.YO.3050	Yandan Çıkışlı Ortadan Sifonlu / Side Outlet Center Drain	300x500x150	225
EMP.YF.YO.3074	Yandan Çıkışlı Ortadan Sifonlu / Side Outlet Center Drain	300x740x150	300
EMP.YF.YO.3094	Yandan Çıkışlı Ortadan Sifonlu / Side Outlet Center Drain	300x940x150	370
EMP.YF.YO.30118	Yandan Çıkışlı Ortadan Sifonlu / Side Outlet Center Drain	300x1180x150	425
EMP.YF.YO.30138	Yandan Çıkışlı Ortadan Sifonlu / Side Outlet Center Drain	300x1380x150	510
EMP.YF.YO.30161	Yandan Çıkışlı Ortadan Sifonlu / Side Outlet Center Drain	300x1610x150	565
EMP.YF.YO.30181	Yandan Çıkışlı Ortadan Sifonlu / Side Outlet Center Drain	300x1810x150	625
EMP.YF.YO.30205	Yandan Çıkışlı Ortadan Sifonlu / Side Outlet Center Drain	300x2050x150	665
EMP.YF.YO.30225	Yandan Çıkışlı Ortadan Sifonlu / Side Outlet Center Drain	300x2250x150	765
EMP.YF.YO.30249	Yandan Çıkışlı Ortadan Sifonlu / Side Outlet Center Drain	300x2490x150	830

Çıkış çapı : 74mm / Outlet Diameter : 74mm



## ÇALIŞMA TEZGAHLARI

- Çalışma Tezgahları (Demonte)
- Çalışma Tezgahları Alt Rafı (Demonte)
- Çalışma Tezgahları Alt - Ara Rafı (Demonte)
- Çalışma Tezgahları Polietilen (Demonte)
- Çalışma Tezgahları Alt Rafı Polietilen (Demonte)
- Dolaplı Çalışma Tezgahları (Kaynaklı)
- Köşe Tezgahları
- Köşe Tezgahları - Et Kütükleri
- Blok Çekmece Üniteleri

## WORK TABLES

- Work Tables (Demounted)
- Work Tables with Bottom Shelf (Demounted)
- Work Tables with Bottom - Intermediate Shelf (Demounted)
- Work Tables Polyethylen (Demounted)
- Work Tables with Bottom Shelf Polyethylen (Demounted)
- Work Tables Cabinets (Welded)
- Corner Tables
- Corner Tables - Meat Blocks
- Drawers Units



## 60'lık Seri / 60's Series

Kod Code	Ürün Adı Description	Ebatlar Dimension	Fiyat Price
		a x b x c (mm)	(€)
EMP.AT.6080	Çalışma Tezgahı Work Table	800x600x850	252
EMP.AT.60100	Çalışma Tezgahı Work Table	1000x600x850	277
EMP.AT.60120	Çalışma Tezgahı Work Table	1200x600x850	310
EMP.AT.60140	Çalışma Tezgahı Work Table	1400x600x850	357
EMP.AT.60160	Çalışma Tezgahı Work Table	1600x600x850	387
EMP.AT.60180	Çalışma Tezgahı Work Table	1800x600x850	409
EMP.AT.60200	Çalışma Tezgahı Work Table	2000x600x850	458
EMP.AT.60220	Çalışma Tezgahı Work Table	2200x600x850	478
EMP.AT.60240	Çalışma Tezgahı Work Table	2400x600x850	559

## 70'lık Seri / 70's Series

Kod Code	Ürün Adı Description	Ebatlar Dimension	Fiyat Price
		a x b x c (mm)	(€)
EMP.AT.7080	Çalışma Tezgahı Work Table	800x700x850	270
EMP.AT.70100	Çalışma Tezgahı Work Table	1000x700x850	294
EMP.AT.70120	Çalışma Tezgahı Work Table	1200x700x850	336
EMP.AT.70140	Çalışma Tezgahı Work Table	1400x700x850	369
EMP.AT.70160	Çalışma Tezgahı Work Table	1600x700x850	417
EMP.AT.70180	Çalışma Tezgahı Work Table	1800x700x850	451
EMP.AT.70200	Çalışma Tezgahı Work Table	2000x700x850	483
EMP.AT.70220	Çalışma Tezgahı Work Table	2200x700x850	589
EMP.AT.70240	Çalışma Tezgahı Work Table	2400x700x850	596

## TEKNİK ÖZELLİKLER

- Tüm ürünler demonte olup, paslanmaz çelikten üretilmektedir.
- Tezgahlar standart olarak sırtlı üretilmektedir.
- Arkası sırtsız tezgahları lütfen bildiriniz.
- Tezgahlar ayarlanabilir ayaklıdır.
- Ürün siparişlerinizde sırt yönünü belirtiniz.

## TECHNICAL SPECIFICATIONS

- All products are demounted and stainless steel.
- Tables are produced with back standantly.
- Please specify if you don't want back with the table.
- All tables are adjustable feet.
- Please, specify direction of back with the order

## Çalışma Tezgahları Work Tables

### Çalışma Tezgahları Alt Rafı (Demonte) Work Tables with Bottom Shelf (Demounted)

EMPERO

DEMONTE



#### 60'lık Seri / 60's Series

Kod Code	Ürün Adı Description	Ebatlar Dimension	Fiyat Price
		a x b x c (mm)	(€)
EMP.ATT.6080	Alt Rafı with Bottom Shelf	800x600x850	285
EMP.ATT.60100	Alt Rafı with Bottom Shelf	1000x600x850	314
EMP.ATT.60120	Alt Rafı with Bottom Shelf	1200x600x850	351
EMP.ATT.60140	Alt Rafı with Bottom Shelf	1400x600x850	397
EMP.ATT.60160	Alt Rafı with Bottom Shelf	1600x600x850	443
EMP.ATT.60180	Alt Rafı with Bottom Shelf	1800x600x850	474
EMP.ATT.60200	Alt Rafı with Bottom Shelf	2000x600x850	531
EMP.ATT.60220	Alt Rafı with Bottom Shelf	2200x600x850	619
EMP.ATT.60240	Alt Rafı with Bottom Shelf	2400x600x850	633

#### 70'lık Seri / 70's Series

Kod Code	Ürün Adı Description	Ebatlar Dimension	Fiyat Price
		a x b x c (mm)	(€)
EMP.ATT.7080	Alt Rafı with Bottom Shelf	800x700x850	306
EMP.ATT.70100	Alt Rafı with Bottom Shelf	1000x700x850	333
EMP.ATT.70120	Alt Rafı with Bottom Shelf	1200x700x850	382
EMP.ATT.70140	Alt Rafı with Bottom Shelf	1400x700x850	426
EMP.ATT.70160	Alt Rafı with Bottom Shelf	1600x700x850	487
EMP.ATT.70180	Alt Rafı with Bottom Shelf	1800x700x850	526
EMP.ATT.70200	Alt Rafı with Bottom Shelf	2000x700x850	579
EMP.ATT.70220	Alt Rafı with Bottom Shelf	2200x700x850	701
EMP.ATT.70240	Alt Rafı with Bottom Shelf	2400x700x850	761

#### TEKNİK ÖZELLİKLER

- Tüm ürünler demonte olup, paslanmaz çelikten üretilmektedir.
- Tezgahlar standart olarak sırtlı üretilmektedir.
- Arkası sırtsız tezgahları lütfen bildirin.
- Tezgahlar ayarlanabilir ayaklıdır.
- Ürün siparişlerinizde sırt yönünü belirtiniz.

#### TECHNICAL SPECIFICATIONS

- All products are demounted and stainless steel.
- Tables are produced with back standarty.
- Please specify if you don't want back with the table.
- All tables are adjustable feet.
- Please, specify direction of back with the order.

DEMONTE



## 60'lık Seri / 60's Series

Kod Code	Ürün Adı Description	Ebatlar Dimension	Fiyat Price
		a x b x c (mm)	(€)
EMP.ATT2.6080	Alt Rafli-Ara Rafli with Bottom- Intermediate Shelf	800x600x850	329
EMP.ATT2.60100	Alt Rafli-Ara Rafli with Bottom- Intermediate Shelf	1000x600x850	377
EMP.ATT2.60120	Alt Rafli-Ara Rafli with Bottom- Intermediate Shelf	1200x600x850	423
EMP.ATT2.60140	Alt Rafli-Ara Rafli with Bottom- Intermediate Shelf	1400x600x850	480
EMP.ATT2.60160	Alt Rafli-Ara Rafli with Bottom- Intermediate Shelf	1600x600x850	539
EMP.ATT2.60180	Alt Rafli-Ara Rafli with Bottom- Intermediate Shelf	1800x600x850	580
EMP.ATT2.60200	Alt Rafli-Ara Rafli with Bottom- Intermediate Shelf	2000x600x850	648
EMP.ATT2.60220	Alt Rafli-Ara Rafli with Bottom- Intermediate Shelf	2200x600x850	762
EMP.ATT2.60240	Alt Rafli-Ara Rafli with Bottom- Intermediate Shelf	2400x600x850	846

## 70'lık Seri / 70's Series

Kod Code	Ürün Adı Description	Ebatlar Dimension	Fiyat Price
		a x b x c (mm)	(€)
EMP.ATT2.7080	Alt Rafli-Ara Rafli with Bottom- Intermediate Shelf	800x700x850	369
EMP.ATT2.70100	Alt Rafli-Ara Rafli with Bottom- Intermediate Shelf	1000x700x850	402
EMP.ATT2.70120	Alt Rafli-Ara Rafli with Bottom- Intermediate Shelf	1200x700x850	466
EMP.ATT2.70140	Alt Rafli-Ara Rafli with Bottom- Intermediate Shelf	1400x700x850	520
EMP.ATT2.70160	Alt Rafli-Ara Rafli with Bottom- Intermediate Shelf	1600x700x850	574
EMP.ATT2.70180	Alt Rafli-Ara Rafli with Bottom- Intermediate Shelf	1800x700x850	648
EMP.ATT2.70200	Alt Rafli-Ara Rafli with Bottom- Intermediate Shelf	2000x700x850	764
EMP.ATT2.70220	Alt Rafli-Ara Rafli with Bottom- Intermediate Shelf	2200x700x850	907
EMP.ATT2.70240	Alt Rafli-Ara Rafli with Bottom- Intermediate Shelf	2400x700x850	926

## TEKNİK ÖZELLİKLER

- Tüm ürünler demonte olup, paslanmaz çelikten üretilmektedir.
- Tezgahlar standart olarak sırtlı üretilmektedir.
- Arkası sırsız tezgahları lütfen bildiriniz.
- Tezgahlar ayarlanabilir ayaklıdır.
- Ürün siparişlerinizde sırt yönünü belirtiniz.

## TECHNICAL SPECIFICATIONS

- All products are demounted and stainless steel.
- Tables are produced with back standarty.
- Please specify if you don't want back with the table.
- All tables are adjustable feet.
- Please, specify direction of back with the order.

## Çalışma Tezgahları Work Tables

## Çalışma Tezgahları Polietilen (Demonte) Work Tables Polyethylen (Demounted)

EMPERO

DEMONTE



### 60'lık Seri / 60's Series

Kod Code	Ürün Adı Description	Ebatlar Dimension	Fiyat Price
		a x b x c (mm)	(€)
EMP.PT.6080	Polietilen Tezgah Polyethylen Worktable	800x600x850	401
EMP.PT.60100	Polietilen Tezgah Polyethylen Worktable	1000x600x850	460
EMP.PT.60120	Polietilen Tezgah Polyethylen Worktable	1200x600x850	526
EMP.PT.60140	Polietilen Tezgah Polyethylen Worktable	1400x600x850	588
EMP.PT.60160	Polietilen Tezgah Polyethylen Worktable	1600x600x850	652
EMP.PT.60180	Polietilen Tezgah Polyethylen Worktable	1800x600x850	718
EMP.PT.60200	Polietilen Tezgah Polyethylen Worktable	2000x600x850	783
EMP.PT.60220	Polietilen Tezgah Polyethylen Worktable	2200x600x850	918
EMP.PT.60240	Polietilen Tezgah Polyethylen Worktable	2400x600x850	968

### 70'lık Seri / 70's Series

Kod Code	Ürün Adı Description	Ebatlar Dimension	Fiyat Price
		a x b x c (mm)	(€)
EMP.PT.7080	Polietilen Tezgah Polyethylen Worktable	800x700x850	440
EMP.PT.70100	Polietilen Tezgah Polyethylen Worktable	1000x700x850	497
EMP.PT.70120	Polietilen Tezgah Polyethylen Worktable	1200x700x850	596
EMP.PT.70140	Polietilen Tezgah Polyethylen Worktable	1400x700x850	645
EMP.PT.70160	Polietilen Tezgah Polyethylen Worktable	1600x700x850	725
EMP.PT.70180	Polietilen Tezgah Polyethylen Worktable	1800x700x850	834
EMP.PT.70200	Polietilen Tezgah Polyethylen Worktable	2000x700x850	851
EMP.PT.70220	Polietilen Tezgah Polyethylen Worktable	2200x700x850	1.012
EMP.PT.70240	Polietilen Tezgah Polyethylen Worktable	2400x700x850	1.074

#### TEKNİK ÖZELLİKLER

- Tüm ürünler demonte olup, paslanmaz çelikten üretilmektedir.
- Tezgahlar standart olarak sırtlı üretilmektedir.
- Arkası sırsız tezgahları lütfen bildiriniz.
- Tezgahlar ayarlanabilir ayaklıdır.
- Polietilen tabla standart beyaz renktir.

#### TECHNICAL SPECIFICATIONS

- All products are demounted and stainless steel.
- Tables are produced with back standantly.
- Please specify if you don't want back with the table.
- All tables are adjustable feet.
- Polyethylene table is standard white color.

DEMONTE



### 60'lık Seri / 60's Series

Kod Code	Ürün Adı Description	Ebatlar Dimension	Fiyat Price
		a x b x c (mm)	(€)
EMP.PTT.6080	Alt Rafı Polietilen with Bottom- Intermediate Shelf	800x600x850	441
EMP.PTT.60100	Alt Rafı Polietilen with Bottom- Intermediate Shelf	1000x600x850	504
EMP.PTT.60120	Alt Rafı Polietilen with Bottom- Intermediate Shelf	1200x600x850	570
EMP.PTT.60140	Alt Rafı Polietilen with Bottom- Intermediate Shelf	1400x600x850	643
EMP.PTT.60160	Alt Rafı Polietilen with Bottom- Intermediate Shelf	1600x600x850	717
EMP.PTT.60180	Alt Rafı Polietilen with Bottom- Intermediate Shelf	1800x600x850	790
EMP.PTT.60200	Alt Rafı Polietilen with Bottom- Intermediate Shelf	2000x600x850	862
EMP.PTT.60220	Alt Rafı Polietilen with Bottom- Intermediate Shelf	2200x600x850	1.025
EMP.PTT.60240	Alt Rafı Polietilen with Bottom- Intermediate Shelf	2400x600x850	1.094

### 70'lık Seri / 70's Series

Kod Code	Ürün Adı Description	Ebatlar Dimension	Fiyat Price
		a x b x c (mm)	(€)
EMP.PTT.7080	Alt Rafı Polietilen with Bottom- Intermediate Shelf	800x700x850	485
EMP.PTT.70100	Alt Rafı Polietilen with Bottom- Intermediate Shelf	1000x700x850	541
EMP.PTT.70120	Alt Rafı Polietilen with Bottom- Intermediate Shelf	1200x700x850	646
EMP.PTT.70140	Alt Rafı Polietilen with Bottom- Intermediate Shelf	1400x700x850	702
EMP.PTT.70160	Alt Rafı Polietilen with Bottom- Intermediate Shelf	1600x700x850	795
EMP.PTT.70180	Alt Rafı Polietilen with Bottom- Intermediate Shelf	1800x700x850	915
EMP.PTT.70200	Alt Rafı Polietilen with Bottom- Intermediate Shelf	2000x700x850	950
EMP.PTT.70220	Alt Rafı Polietilen with Bottom- Intermediate Shelf	2200x700x850	1.137
EMP.PTT.70240	Alt Rafı Polietilen with Bottom- Intermediate Shelf	2400x700x850	1.214

#### TEKNİK ÖZELLİKLER

- Tüm ürünler demonte olup, paslanmaz çelikten üretilmektedir.
- Tezgahlar standart olarak sırtlı üretilmektedir.
- Arkası sırsız tezgahları lütfen bildiriniz.
- Tezgahlar ayarlanabilir ayaklıdır.
- Ürün siparişlerinizde sırt yönünü belirtiniz.
- Polietilen tabla standart beyaz renktir.

#### TECHNICAL SPECIFICATIONS

- All products are demounted and stainless steel.
- Tables are produced with back standartly.
- Please specify if you don't want back with the table.
- All tables are adjustable feet.
- Please, specify direction of back with the order.
- Polyethylene table is standard white color.

## Çalışma Tezgahları Work Tables

### Dolaplı Çalışma Tezgahları (Kaynaklı) Work Tables Cabinets (Welded)



#### 60'lık Seri / 60's Series

Kod Code	Ürün Adı Description	Ebatlar Dimension	Fiyat Price
		a x b x c (mm)	(€)
EMP.DLP.60120	Dolaplı Tezgah Worktable Cabinet	1200x600x850	611
EMP.DLP.60140	Dolaplı Tezgah Worktable Cabinet	1400x600x850	692
EMP.DLP.60160	Dolaplı Tezgah Worktable Cabinet	1600x600x850	770
EMP.DLP.60180	Dolaplı Tezgah Worktable Cabinet	1800x600x850	834
EMP.DLP.60200	Dolaplı Tezgah Worktable Cabinet	2000x600x850	929

#### 70'lık Seri / 70's Series

Kod Code	Ürün Adı Description	Ebatlar Dimension	Fiyat Price
		a x b x c (mm)	(€)
EMP.DLP.70120	Dolaplı Tezgah Worktable Cabinet	1200x700x850	656
EMP.DLP.70140	Dolaplı Tezgah Worktable Cabinet	1400x700x850	736
EMP.DLP.70160	Dolaplı Tezgah Worktable Cabinet	1600x700x850	825
EMP.DLP.70180	Dolaplı Tezgah Worktable Cabinet	1800x700x850	890
EMP.DLP.70200	Dolaplı Tezgah Worktable Cabinet	2000x700x850	980

#### TEKNİK ÖZELLİKLER

- Paslanmaz çelikten üretilmektedir.
- Tezgahlar standart olarak sırtlı üretilmektedir.
- Arkası sırtsız tezgahları lütfen bildirin.
- Tezgahlar ayarlanabilir ayaklıdır.

#### TECHNICAL SPECIFICATIONS

- All products are welded and stainless steel.
- Tables are produced with back standarty.
- Please specify if you don't want back with the table.
- All tables are adjustable feet.





## 60'lık Seri / 60's Series

Kod Code	Ürün Adı Description	Ebatlar Dimension	Fiyat Price
		a x b x c (mm)	(€)
EMP.DLPA.60120	Dolaplı Ara Rafı Cabinet- Intermediate Shelf	1200x600x850	695
EMP.DLPA.60140	Dolaplı Ara Rafı Cabinet- Intermediate Shelf	1400x600x850	788
EMP.DLPA.60160	Dolaplı Ara Rafı Cabinet- Intermediate Shelf	1600x600x850	881
EMP.DLPA.60180	Dolaplı Ara Rafı Cabinet- Intermediate Shelf	1800x600x850	951
EMP.DLPA.60200	Dolaplı Ara Rafı Cabinet- Intermediate Shelf	2000x600x850	1.053

## 70'lık Seri / 70's Series

Kod Code	Ürün Adı Description	Ebatlar Dimension	Fiyat Price
		a x b x c (mm)	(€)
EMP.DLPA.70120	Dolaplı Ara Rafı Cabinet- Intermediate Shelf	1200x700x850	749
EMP.DLPA.70140	Dolaplı Ara Rafı Cabinet- Intermediate Shelf	1400x700x850	838
EMP.DLPA.70160	Dolaplı Ara Rafı Cabinet- Intermediate Shelf	1600x700x850	947
EMP.DLPA.70180	Dolaplı Ara Rafı Cabinet- Intermediate Shelf	1800x700x850	1.014
EMP.DLPA.70200	Dolaplı Ara Rafı Cabinet- Intermediate Shelf	2000x700x850	1.120

## TEKNİK ÖZELLİKLER

- Paslanmaz çelikten üretilmektedir.
- Tezgahlar standart olarak sırtlı üretilmektedir.
- Arkası sırsız tezgahları lütfen bildiriniz.
- Tezgahlar ayarlanabilir ayaklıdır.

## TECHNICAL SPECIFICATIONS

- All products are welded and stainless steel.
- Tables are produced with back standartly.
- Please specify if you don't want back with the table.
- All tables are adjustable feet.

## Çalışma Tezgahları Work Tables

### Köşe Tezgahları Corner Tables



Kod Code	Ürün Adı Description	Ebatlar Dimension	Fiyat Price
		a x b x c (mm)	(€)
EMP.KST.6060-L	Köşe Tezgahı Sol Corner Table Left	600x600x850	235
EMP.KST.6060-R	Köşe Tezgahı Sağ Corner Table Right	600x600x850	235
EMP.KST.7070-L	Köşe Tezgahı Sol Corner Table Left	700x700x850	276
EMP.KST.7070-R	Köşe Tezgahı Sağ Corner Table Right	700x700x850	276



EMP.KKT.6060-L

Kod Code	Ürün Adı Description	Ebatlar Dimension	Fiyat Price
		a x b x c (mm)	(€)
EMP.KKT.6060-L	Köşe Tezgahı Alt Rafı Sol Corner Table with Bottom Shelf Left	600x600x850	260
EMP.KKT.6060-R	Köşe Tezgahı Alt Rafı Sağ Corner Table with Bottom Shelf Right	600x600x850	260
EMP.KKT.7070-L	Köşe Tezgahı Alt Rafı Sol Corner Table with Bottom Shelf Left	700x700x850	298
EMP.KKT.7070-R	Köşe Tezgahı Alt Rafı Sağ Corner Table with Bottom Shelf Right	700x700x850	298



Kod Code	Ürün Adı Description	Ebatlar Dimension	Fiyat Price
		a x b x c (mm)	(€)
EMP.KTTA.6060-L	Köşe Tezgahı Alt-Ara Rafı Sol Corner Table with Bottom-Intermediate Shelf Left	600x600x850	320
EMP.KTTA.6060-R	Köşe Tezgahı Alt-Ara Rafı Sağ Corner Table with Bottom-Intermediate Shelf Right	600x600x850	320
EMP.KTTA.7070-L	Köşe Tezgahı Alt-Ara Rafı Sol Corner Table with Bottom-Intermediate Shelf Left	700x700x850	342
EMP.KTTA.7070-R	Köşe Tezgahı Alt-Ara Rafı Sağ Corner Table with Bottom-Intermediate Shelf Right	700x700x850	342



Kod Code	Ürün Adı Description	Ebatlar Dimension	Fiyat Price
		a x b x c (mm)	(€)
EMP.PTE.5050	Polietilen Et Kütüğü Polyethylen Meat Block	500x600x850	418
EMP.PTE.6060	Polietilen Et Kütüğü Polyethylen Meat Block	600x600x850	530
EMP.PTE.7070	Polietilen Et Kütüğü Polyethylen Meat Block	700x700x850	667

- 10 cm polietilen kalınlığı. / 10 cm polyethylen thickness.



Kod Code	Ürün Adı Description	Ebatlar Dimension	Fiyat Price
		a x b x c (mm)	(€)
EMP.BLK.506085	Blok Çekmece Ünitesi Drawers Unit	500x600x850	471
EMP.BLK.507085	Blok Çekmece Ünitesi Drawers Unit	500x700x850	506

#### TEKNİK ÖZELLİKLER

- Çekmeceler paslanmaz çelikten üretilmektedir.
- Çekmece ünitesi standart olarak sırtlı üretilmektedir.
- Arkası sırtsız tezgahları lütfen bildiriniz.
- Tezgahlar ayarlanabilir ayaklıdır.

#### TECHNICAL SPECIFICATIONS

- Stainless steel.
- Drawers are produced with back standartly.
- Please specifty if you don't want back with the table.
- All tables are adjustable feet.



## EVYELİ TEZGAHLAR

- 1 Evyeli Tezgahlar 600 / 700 (Demonte)
- 1 Evyeli Tezgahlar 700 (Demonte)
- 1 Evyeli Tezgahlar 600 / 700 (Demonte)
- 2 Evyeli Tezgahlar 600 / 700 (Demonte)
- 2 Evyeli Tezgahlar 700 (Demonte)
- 2 Evyeli Tezgahlar 600 / 700 (Demonte)
- 3 Evyeli Tezgahlar 600 - 700 (Demonte)

### Duvar Rafları

- Duvar Rafları Ayarlanabilir (Demonte)
- Duvar Rafları Perfore Ayarlanabilir (Demonte)

### Duvar Dolapları

- Sebze Yıkama Tezgahları / Duvar Dolapları 30/40'lık Seri (Sürgü Kapaklı)

### Davlumbazlar

- Davlumbazlar Duvar Tip Filtreli (400 Seri)
- Davlumbazlar Duvar Tip Filtreli (500 Seri)
- Kutu Davlumbazlar Duvar Tip Filtreli (400 Seri)
- Kutu Davlumbazlar Duvar Tip Filtreli (500 Seri)
- Davlumbazlar Orta Tip Filtreli

## TABLES with SINK

- Work Tables with 1 Sink 600 / 700 (Demounted)
- Work Tables with 1 Sink 700 (Demounted)
- Work Tables with 1 Sink 600 / 700 (Demounted)
- Work Tables with 2 Sink 600 / 700 (Demounted)
- Work Tables with 2 Sink 700 (Demounted)
- Work Tables with 2 Sink 600 / 700 (Demounted)
- Work Tables with 3 Sink 600 - 700 (Demounted)

### Wall Shelves

- Wall Shelves Adjustable (Demounted)
- Wall Shelves Perforated Adjustable (Demounted)

### Wall Cupboards

- Vegetable Washing Units / Wall Cabinets 30/40' s Serie (Sliding Doors)

### Hoods

- Wall Type Hoods with Filters (400 Series)
- Wall Type Hoods with Filters (500 Series)
- Wall Type Box Hoods with Filters (400 Series)
- Wall Type Box Hoods with Filters (500 Series)
- Central Type Hoods with Filters

## Evyeli Tezgahlar Tables with Sink

### 1 Evyeli Tezgahlar 600 / 700 (Demonte) Work Tables with 1 Sink 600 / 700 (Demounted)



Kod Code	Ürün Adı Description	Ebatlar Dimension	Evye Sink	Fiyat Price
		a x b x c (mm)	a x b x c (mm)	(€)
EMP.E.66085-1E	Tek Evyeli Tezgah Sink with 1 Bowl	600x600x850	500x400x250	436
EMP.E.76085-1E	Tek Evyeli Tezgah Sink with 1 Bowl	600x700x850	500x400x250	478
EMP.E.67085-1E	Tek Evyeli Tezgah Sink with 1 Bowl	700x600x850	400x500x300	476
EMP.E.77085-1E	Tek Evyeli Tezgah Sink with 1 Bowl	700x700x850	500x500x300	552



Kod Code	Ürün Adı Description	Ebatlar Dimension	Evye Sink	Fiyat Price
		a x b x c (mm)	a x b x c (mm)	(€)
EMP.E.66085-1ET	Tek Evyeli Tezgah Sink with 1 Bowl	600x600x850	500x400x250	477
EMP.E.76085-1ET	Tek Evyeli Tezgah Sink with 1 Bowl	600x700x850	500x400x250	519
EMP.E.67085-1ET	Tek Evyeli Tezgah Sink with 1 Bowl	700x600x850	400x500x300	517
EMP.E.77085-1ET	Tek Evyeli Tezgah Sink with 1 Bowl	700x700x850	500x500x300	596

- Paslanmaz Çelik. / Stainless Steel.
- Tezgahlar standart olarak sırtlı üretilmektedir. / Tables are produced with back standartly.



Kod Code	Ürün Adı Description	Ebatlar Dimension	Evye Sink	Fiyat Price
		a x b x c (mm)	a x b x c (mm)	(€)
EMP.E.61085-1E-R	Tek Evyeli Tezgah Sağ / Sink with 1 Bowl Right	1000x600x850	500x400x250	529
EMP.E.61085-1E-L	Tek Evyeli Tezgah Sol / Sink with 1 Bowl Left	1000x600x850	500x400x250	529
EMP.E.61285-1E-R	Tek Evyeli Tezgah Sağ / Sink with 1 Bowl Right	1200x600x850	500x400x250	619
EMP.E.61285-1E-L	Tek Evyeli Tezgah Sol / Sink with 1 Bowl Left	1200x600x850	500x400x250	619
EMP.E.61485-1E-R	Tek Evyeli Tezgah Sağ / Sink with 1 Bowl Right	1400x600x850	500x400x250	657
EMP.E.61485-1E-L	Tek Evyeli Tezgah Sol / Sink with 1 Bowl Left	1400x600x850	500x400x250	657
EMP.E.61685-1E-R	Tek Evyeli Tezgah Sağ / Sink with 1 Bowl Right	1600x600x850	500x400x250	727
EMP.E.61685-1E-L	Tek Evyeli Tezgah Sol / Sink with 1 Bowl Left	1600x600x850	500x400x250	727



Kod Code	Ürün Adı Description	Ebatlar Dimension	Evye Sink	Fiyat Price
		a x b x c (mm)	a x b x c (mm)	(€)
EMP.E.71085-1E-R	Tek Evyeli Tezgah Sağ / Sink with 1 Bowl Right	1000x700x850	500x500x300	598
EMP.E.71085-1E-L	Tek Evyeli Tezgah Sol / Sink with 1 Bowl Left	1000x700x850	500x500x300	598
EMP.E.71285-1E-R	Tek Evyeli Tezgah Sağ / Sink with 1 Bowl Right	1200x700x850	500x500x300	653
EMP.E.71285-1E-L	Tek Evyeli Tezgah Sol / Sink with 1 Bowl Left	1200x700x850	500x500x300	653
EMP.E.71485-1E-R	Tek Evyeli Tezgah Sağ / Sink with 1 Bowl Right	1400x700x850	500x500x300	692
EMP.E.71485-1E-L	Tek Evyeli Tezgah Sol / Sink with 1 Bowl Left	1400x700x850	500x500x300	692
EMP.E.71685-1E-R	Tek Evyeli Tezgah Sağ / Sink with 1 Bowl Right	1600x700x850	500x500x300	750
EMP.E.71685-1E-L	Tek Evyeli Tezgah Sol / Sink with 1 Bowl Left	1600x700x850	500x500x300	750

- Paslanmaz Çelik. / Stainless Steel.

- Tezgahlar standart olarak sırtlı üretilmektedir. / Tables are produced with back standartly.

## Evyeli Tezgahlar Tables with Sink

### 1 Evyeli Tezgahlar 700 (Demonte) Work Tables with 1 Sink 700 (Demounted)



Kod Code	Ürün Adı Description	Ebatlar Dimension	Evye Sink	Fiyat Price
		a x b x c (mm)	a x b x c (mm)	(€)
EMP.E.71485-1EM-R	Tek Evyeli Tezgah Sağ / Sink with 1 Bowl Right	1400x700x850	500x500x300	667
EMP.E.71485-1EM-L	Tek Evyeli Tezgah Sol / Sink with 1 Bowl Left	1400x700x850	500x500x300	667
EMP.E.71685-1EM-R	Tek Evyeli Tezgah Sağ / Sink with 1 Bowl Right	1600x700x850	500x500x300	724
EMP.E.71685-1EM-L	Tek Evyeli Tezgah Sol / Sink with 1 Bowl Left	1600x700x850	500x500x300	724
EMP.E.71885-1EM-R	Tek Evyeli Tezgah Sağ / Sink with 1 Bowl Right	1800x700x850	500x500x300	754
EMP.E.71885-1EM-L	Tek Evyeli Tezgah Sol / Sink with 1 Bowl Left	1800x700x850	500x500x300	754
EMP.E.72085-1EM-R	Tek Evyeli Tezgah Sağ / Sink with 1 Bowl Right	2000x700x850	500x500x300	820
EMP.E.72085-1EM-L	Tek Evyeli Tezgah Sol / Sink with 1 Bowl Left	2000x700x850	500x500x300	820



Kod Code	Ürün Adı Description	Ebatlar Dimension	Evye Sink	Fiyat Price
		a x b x c (mm)	a x b x c (mm)	(€)
EMP.E.71485-1EMT-R	Tek Evyeli Tezgah Sağ / Sink with 1 Bowl Right	1400x700x850	500x500x300	723
EMP.E.71485-1EMT-L	Tek Evyeli Tezgah Sol / Sink with 1 Bowl Left	1400x700x850	500x500x300	723
EMP.E.71685-1EMT-R	Tek Evyeli Tezgah Sağ / Sink with 1 Bowl Right	1600x700x850	500x500x300	751
EMP.E.71685-1EMT-L	Tek Evyeli Tezgah Sol / Sink with 1 Bowl Left	1600x700x850	500x500x300	751
EMP.E.71885-1EMT-R	Tek Evyeli Tezgah Sağ / Sink with 1 Bowl Right	1800x700x850	500x500x300	827
EMP.E.71885-1EMT-L	Tek Evyeli Tezgah Sol / Sink with 1 Bowl Left	1800x700x850	500x500x300	827
EMP.E.72085-1EMT-R	Tek Evyeli Tezgah Sağ / Sink with 1 Bowl Right	2000x700x850	500x500x300	904
EMP.E.72085-1EMT-L	Tek Evyeli Tezgah Sol / Sink with 1 Bowl Left	2000x700x850	500x500x300	904

- Paslanmaz Çelik. / Stainless Steel.

- Tezgahlar standart olarak sırtlı üretilmektedir. / Tables are produced with back standartly.





Kod Code	Ürün Adı Description	Ebatlar Dimension	Evye Sink	Fiyat Price
		a x b x c (mm)	a x b x c (mm)	(€)
EMP.E.61085-1ET-R	Tek Evyeli Tezgah Sağ / Sink with 1 Bowl Right	1000x600x850	500x400x250	586
EMP.E.61085-1ET-L	Tek Evyeli Tezgah Sol / Sink with 1 Bowl Left	1000x600x850	500x400x250	586
EMP.E.61285-1ET-R	Tek Evyeli Tezgah Sağ / Sink with 1 Bowl Right	1200x600x850	500x400x250	683
EMP.E.61285-1ET-L	Tek Evyeli Tezgah Sol / Sink with 1 Bowl Left	1200x600x850	500x400x250	683
EMP.E.61485-1ET-R	Tek Evyeli Tezgah Sağ / Sink with 1 Bowl Right	1400x600x850	500x400x250	700
EMP.E.61485-1ET-L	Tek Evyeli Tezgah Sol / Sink with 1 Bowl Left	1400x600x850	500x400x250	700
EMP.E.61685-1ET-R	Tek Evyeli Tezgah Sağ / Sink with 1 Bowl Right	1600x600x850	500x400x250	741
EMP.E.61685-1ET-L	Tek Evyeli Tezgah Sol / Sink with 1 Bowl Left	1600x600x850	500x400x250	741



Kod Code	Ürün Adı Description	Ebatlar Dimension	Evye Sink	Fiyat Price
		a x b x c (mm)	a x b x c (mm)	(€)
EMP.E.71085-1ET-R	Tek Evyeli Tezgah Sağ / Sink with 1 Bowl Right	1000x700x850	500x500x300	659
EMP.E.71085-1ET-L	Tek Evyeli Tezgah Sol / Sink with 1 Bowl Left	1000x700x850	500x500x300	659
EMP.E.71285-1ET-R	Tek Evyeli Tezgah Sağ / Sink with 1 Bowl Right	1200x700x850	500x500x300	726
EMP.E.71285-1ET-L	Tek Evyeli Tezgah Sol / Sink with 1 Bowl Left	1200x700x850	500x500x300	726
EMP.E.71485-1ET-R	Tek Evyeli Tezgah Sağ / Sink with 1 Bowl Right	1400x700x850	500x500x300	776
EMP.E.71485-1ET-L	Tek Evyeli Tezgah Sol / Sink with 1 Bowl Left	1400x700x850	500x500x300	776
EMP.E.71685-1ET-R	Tek Evyeli Tezgah Sağ / Sink with 1 Bowl Right	1600x700x850	500x500x300	844
EMP.E.71685-1ET-L	Tek Evyeli Tezgah Sol / Sink with 1 Bowl Left	1600x700x850	500x500x300	844

- Paslanmaz Çelik / Stainless Steel.

- Tezgahlar standart olarak sırtlı üretilmektedir. / Tables are produced with back standarty.

## Evyeli Tezgahlar Tables with Sink

### 2 Evyeli Tezgahlar 600 / 700 (Demonte) Work Tables with 2 Sink 600 / 700 (Demounted)



Kod Code	Ürün Adı Description	Ebatlar Dimension	Evye Sink	Fiyat Price
		a x b x c (mm)	a x b x c (mm)	(€)
EMP.E.61485-2E-R	2 Evyeli Tezgah Sağ / Sink with 2 Bowl Right	1400x600x850	500x400x250	764
EMP.E.61485-2E-L	2 Evyeli Tezgah Sol / Sink with 2 Bowl Left	1400x600x850	500x400x250	764
EMP.E.61685-2E-R	2 Evyeli Tezgah Sağ / Sink with 2 Bowl Right	1600x600x850	500x400x250	817
EMP.E.61685-2E-L	2 Evyeli Tezgah Sol / Sink with 2 Bowl Left	1600x600x850	500x400x250	817
EMP.E.61885-2E-R	2 Evyeli Tezgah Sağ / Sink with 2 Bowl Right	1800x600x850	500x400x250	857
EMP.E.61885-2E-L	2 Evyeli Tezgah Sol / Sink with 2 Bowl Left	1800x600x850	500x400x250	857
EMP.E.62085-2E-R	2 Evyeli Tezgah Sağ / Sink with 2 Bowl Right	2000x600x850	500x400x250	886
EMP.E.62085-2E-L	2 Evyeli Tezgah Sol / Sink with 2 Bowl Left	2000x600x850	500x400x250	886



Kod Code	Ürün Adı Description	Ebatlar Dimension	Evye Sink	Fiyat Price
		a x b x c (mm)	a x b x c (mm)	(€)
EMP.E.71485-2E-R	2 Evyeli Tezgah Sağ / Sink with 2 Bowl Right	1400x700x850	400x500x250	806
EMP.E.71485-2E-L	2 Evyeli Tezgah Sol / Sink with 2 Bowl Left	1400x700x850	400x500x250	806
EMP.E.71685-2E-R	2 Evyeli Tezgah Sağ / Sink with 2 Bowl Right	1600x700x850	500x500x300	945
EMP.E.71685-2E-L	2 Evyeli Tezgah Sol / Sink with 2 Bowl Left	1600x700x850	500x500x300	945
EMP.E.71885-2E-R	2 Evyeli Tezgah Sağ / Sink with 2 Bowl Right	1800x700x850	500x500x300	992
EMP.E.71885-2E-L	2 Evyeli Tezgah Sol / Sink with 2 Bowl Left	1800x700x850	500x500x300	992
EMP.E.72085-2E-R	2 Evyeli Tezgah Sağ / Sink with 2 Bowl Right	2000x700x850	500x500x300	1.083
EMP.E.72085-2E-L	2 Evyeli Tezgah Sol / Sink with 2 Bowl Left	2000x700x850	500x500x300	1.083

- Paslanmaz Çelik. / Stainless Steel.

- Tezgahlar standart olarak sırtlı üretilmektedir. / Tables are produced with back standartly.



Kod Code	Ürün Adı Description	Ebatlar Dimension a x b x c (mm)	Evye Sink a x b x c (mm)	Fiyat Price (€)
EMP.E.71685-2EM-R	2 Evyeli Tezgah Sağ / Sink with 2 Bowl Right	1600x700x850	400x500x250	820
EMP.E.71685-2EM-L	2 Evyeli Tezgah Sol / Sink with 2 Bowl Left	1600x700x850	400x500x250	820
EMP.E.71885-2EM-R	2 Evyeli Tezgah Sağ / Sink with 2 Bowl Right	1800x700x850	500x500x300	967
EMP.E.71885-2EM-L	2 Evyeli Tezgah Sol / Sink with 2 Bowl Left	1800x700x850	500x500x300	967
EMP.E.72085-2EM-R	2 Evyeli Tezgah Sağ / Sink with 2 Bowl Right	2000x700x850	500x500x300	1.059
EMP.E.72085-2EM-L	2 Evyeli Tezgah Sol / Sink with 2 Bowl Left	2000x700x850	500x500x300	1.059



Kod Code	Ürün Adı Description	Ebatlar Dimension a x b x c (mm)	Evye Sink a x b x c (mm)	Fiyat Price (€)
EMP.E.71685-2EMT-R	2 Evyeli Tezgah Sağ / Sink with 2 Bowl Right	1600x700x850	400x500x250	881
EMP.E.71685-2EMT-L	2 Evyeli Tezgah Sol / Sink with 2 Bowl Left	1600x700x850	400x500x250	881
EMP.E.71885-2EMT-R	2 Evyeli Tezgah Sağ / Sink with 2 Bowl Right	1800x700x850	500x500x300	1.040
EMP.E.71885-2EMT-L	2 Evyeli Tezgah Sol / Sink with 2 Bowl Left	1800x700x850	500x500x300	1.040
EMP.E.72085-2EMT-R	2 Evyeli Tezgah Sağ / Sink with 2 Bowl Right	2000x700x850	500x500x300	1.144
EMP.E.72085-2EMT-L	2 Evyeli Tezgah Sol / Sink with 2 Bowl Left	2000x700x850	500x500x300	1.144

- Paslanmaz Çelik / Stainless Steel.

- Tezgahlar standart olarak sırtlı üretilmektedir. / Tables are produced with back standartly.

## Evyeli Tezgahlar Tables with Sink

### 2 Evyeli Tezgahlar 600 / 700 (Demonte) Work Tables with 2 Sink 600 / 700 (Demounted)



Kod Code	Ürün Adı Description	Ebatlar Dimension	Evye Sink	Fiyat Price
		a x b x c (mm)	a x b x c (mm)	(€)
EMP.E.61485-2ET-R	2 Evyeli Tezgah Sağ / Sink with 2 Bowl Right	1400x600x850	400x500x250	838
EMP.E.61485-2ET-L	2 Evyeli Tezgah Sol / Sink with 2 Bowl Right	1400x600x850	400x500x250	838
EMP.E.61685-2ET-R	2 Evyeli Tezgah Sağ / Sink with 2 Bowl Right	1600x600x850	400x500x250	901
EMP.E.61685-2ET-L	2 Evyeli Tezgah Sol / Sink with 2 Bowl Right	1600x600x850	400x500x250	901
EMP.E.61885-2ET-R	2 Evyeli Tezgah Sağ / Sink with 2 Bowl Right	1800x600x850	500x400x250	951
EMP.E.61885-2ET-L	2 Evyeli Tezgah Sol / Sink with 2 Bowl Right	1800x600x850	500x400x250	951
EMP.E.62085-2ET-R	2 Evyeli Tezgah Sağ / Sink with 2 Bowl Right	2000x600x850	500x400x250	993
EMP.E.62085-2ET-L	2 Evyeli Tezgah Sol / Sink with 2 Bowl Right	2000x600x850	500x400x250	993



Kod Code	Ürün Adı Description	Ebatlar Dimension	Evye Sink	Fiyat Price
		a x b x c (mm)	a x b x c (mm)	(€)
EMP.E.71485-2ET-R	2 Evyeli Tezgah Sağ / Sink with 2 Bowl Right	1400x700x850	400x500x250	890
EMP.E.71485-2ET-L	2 Evyeli Tezgah Sol / Sink with 2 Bowl Right	1400x700x850	400x500x250	890
EMP.E.71685-2ET-R	2 Evyeli Tezgah Sağ / Sink with 2 Bowl Right	1600x700x850	500x500x300	1.023
EMP.E.71685-2ET-L	2 Evyeli Tezgah Sol / Sink with 2 Bowl Right	1600x700x850	500x500x300	1.023
EMP.E.71885-2ET-R	2 Evyeli Tezgah Sağ / Sink with 2 Bowl Right	1800x700x850	500x500x300	1.098
EMP.E.71885-2ET-L	2 Evyeli Tezgah Sol / Sink with 2 Bowl Right	1800x700x850	500x500x300	1.098
EMP.E.72085-2ET-R	2 Evyeli Tezgah Sağ / Sink with 2 Bowl Right	2000x700x850	500x500x300	1.201
EMP.E.72085-2ET-L	2 Evyeli Tezgah Sol / Sink with 2 Bowl Right	2000x700x850	500x500x300	1.201

- Paslanmaz Çelik. / Stainless Steel.

- Tezgahlar standart olarak sırtlı üretilmektedir. / Tables are produced with back standartly.



Kod Code	Ürün Adı Description	Ebatlar Dimension	Evye Sink	Fiyat Price
		a x b x c (mm)	a x b x c (mm)	(€)
EMP.E.61885-3E	3 Evyeli Tezgah Sink with 3 Bowl	1800x600x850	400x500x250	1.010
EMP.E.71885-3E	3 Evyeli Tezgah Sink with 3 Bowl	1800x700x850	500x500x300	1.198
EMP.E.72085-3E	3 Evyeli Tezgah Sink with 3 Bowl	2000x700x850	500x500x300	1.220



Kod Code	Ürün Adı Description	Ebatlar Dimension	Evye Sink	Fiyat Price
		a x b x c (mm)	a x b x c (mm)	(€)
EMP.E.61885-3ET	3 Evyeli Alt Rafli Tezgah Sink with 3 Bowled Bottom Shelf	1800x600x850	400x500x250	1.104
EMP.E.71885-3ET	3 Evyeli Alt Rafli Tezgah Sink with 3 Bowled Bottom Shelf	1800x700x850	500x500x300	1.304
EMP.E.72085-3ET	3 Evyeli Alt Rafli Tezgah Sink with 3 Bowled Bottom Shelf	2000x700x850	500x500x300	1.338

- Paslanmaz Çelik. / Stainless Steel.  
- Tezgahlar standart olarak sırtlı üretilmektedir. / Tables are produced with back standantly.

## Duvar Rafları Wall Shelves

### Duvar Rafları Ayarlanabilir (Demonte) Wall Shelves Adjustable (Demounted)

EMPERO



#### 30'luk Seri / 30's Series

Kod Code	Ürün Adı Description	Ebatlar Dimension	Fiyat Price
		a x b x c (mm)	(€)
EMP.ET1.3080	Duvar Rafı Wall Shelf	800x300	68
EMP.ET1.30100	Duvar Rafı Wall Shelf	1000x300	77
EMP.ET1.30120	Duvar Rafı Wall Shelf	1200x300	88
EMP.ET1.30140	Duvar Rafı Wall Shelf	1400x300	98
EMP.ET1.30160	Duvar Rafı Wall Shelf	1600x300	103
EMP.ET1.30180	Duvar Rafı Wall Shelf	1800x300	119
EMP.ET1.30200	Duvar Rafı Wall Shelf	2000x300	127

#### 40'luk Seri / 40's Series


Kod Code	Ürün Adı Description	Ebatlar Dimension	Fiyat Price
		a x b x c (mm)	(€)
EMP.ET1.4080	Duvar Rafı Wall Shelf	800x400	79
EMP.ET1.40100	Duvar Rafı Wall Shelf	1000x400	92
EMP.ET1.40120	Duvar Rafı Wall Shelf	1200x400	105
EMP.ET1.40140	Duvar Rafı Wall Shelf	1400x400	114
EMP.ET1.40160	Duvar Rafı Wall Shelf	1600x400	130
EMP.ET1.40180	Duvar Rafı Wall Shelf	1800x400	143
EMP.ET1.40200	Duvar Rafı Wall Shelf	2000x400	156

Kod Code	Ürün Adı Description	Ebatlar Dimension	Fiyat Price
		a x b x c (mm)	(€)
EMP.ET2.3080	Duvar Rafı Wall Shelf	800x300	122
EMP.ET2.30100	Duvar Rafı Wall Shelf	1000x300	140
EMP.ET2.30120	Duvar Rafı Wall Shelf	1200x300	160
EMP.ET2.30140	Duvar Rafı Wall Shelf	1400x300	179
EMP.ET2.30160	Duvar Rafı Wall Shelf	1600x300	194
EMP.ET2.30180	Duvar Rafı Wall Shelf	1800x300	219
EMP.ET2.30200	Duvar Rafı Wall Shelf	2000x300	234

Kod Code	Ürün Adı Description	Ebatlar Dimension	Fiyat Price
		a x b x c (mm)	(€)
EMP.ET2.4080	Duvar Rafı Wall Shelf	800x400	145
EMP.ET2.40100	Duvar Rafı Wall Shelf	1000x400	169
EMP.ET2.40120	Duvar Rafı Wall Shelf	1200x400	193
EMP.ET2.40140	Duvar Rafı Wall Shelf	1400x400	213
EMP.ET2.40160	Duvar Rafı Wall Shelf	1600x400	240
EMP.ET2.40180	Duvar Rafı Wall Shelf	1800x400	263
EMP.ET2.40200	Duvar Rafı Wall Shelf	2000x400	287

Kod Code	Ürün Adı Description	Ebatlar Dimension	Fiyat Price
		a x b x c (mm)	(€)
EMP.ET3.3080	Duvar Rafı Wall Shelf	800x300	176
EMP.ET3.30100	Duvar Rafı Wall Shelf	1000x300	204
EMP.ET3.30120	Duvar Rafı Wall Shelf	1200x300	233
EMP.ET3.30140	Duvar Rafı Wall Shelf	1400x300	261
EMP.ET3.30160	Duvar Rafı Wall Shelf	1600x300	284
EMP.ET3.30180	Duvar Rafı Wall Shelf	1800x300	318
EMP.ET3.30200	Duvar Rafı Wall Shelf	2000x300	341

Kod Code	Ürün Adı Description	Ebatlar Dimension	Fiyat Price
		a x b x c (mm)	(€)
EMP.ET3.4080	Duvar Rafı Wall Shelf	800x400	212
EMP.ET3.40100	Duvar Rafı Wall Shelf	1000x400	246
EMP.ET3.40120	Duvar Rafı Wall Shelf	1200x400	281
EMP.ET3.40140	Duvar Rafı Wall Shelf	1400x400	311
EMP.ET3.40160	Duvar Rafı Wall Shelf	1600x400	349
EMP.ET3.40180	Duvar Rafı Wall Shelf	1800x400	384
EMP.ET3.40200	Duvar Rafı Wall Shelf	2000x400	418



**30'luk Seri / 30's Series**

Kod Code	Ürün Adı Description	Ebatlar Dimension	Fiyat Price
		a x b x c (mm)	(€)
EMP.ETP1.3080	Duvar Rafi Wall Shelf	800x300	74
EMP.ETP1.30100	Duvar Rafi Wall Shelf	1000x300	84
EMP.ETP1.30120	Duvar Rafi Wall Shelf	1200x300	97
EMP.ETP1.30140	Duvar Rafi Wall Shelf	1400x300	108
EMP.ETP1.30160	Duvar Rafi Wall Shelf	1600x300	113
EMP.ETP1.30180	Duvar Rafi Wall Shelf	1800x300	131
EMP.ETP1.30200	Duvar Rafi Wall Shelf	2000x300	140

Kod Code	Ürün Adı Description	Ebatlar Dimension	Fiyat Price
		a x b x c (mm)	(€)
EMP.ETP2.3080	Duvar Rafi Wall Shelf	800x300	134
EMP.ETP2.30100	Duvar Rafi Wall Shelf	1000x300	154
EMP.ETP2.30120	Duvar Rafi Wall Shelf	1200x300	176
EMP.ETP2.30140	Duvar Rafi Wall Shelf	1400x300	197
EMP.ETP2.30160	Duvar Rafi Wall Shelf	1600x300	213
EMP.ETP2.30180	Duvar Rafi Wall Shelf	1800x300	240
EMP.ETP2.30200	Duvar Rafi Wall Shelf	2000x300	257


Kod Code	Ürün Adı Description	Ebatlar Dimension	Fiyat Price
		a x b x c (mm)	(€)
EMP.ETP3.3080	Duvar Rafi Wall Shelf	800x300	194
EMP.ETP3.30100	Duvar Rafi Wall Shelf	1000x300	224
EMP.ETP3.30120	Duvar Rafi Wall Shelf	1200x300	256
EMP.ETP3.30140	Duvar Rafi Wall Shelf	1400x300	287
EMP.ETP3.30160	Duvar Rafi Wall Shelf	1600x300	312
EMP.ETP3.30180	Duvar Rafi Wall Shelf	1800x300	350
EMP.ETP3.30200	Duvar Rafi Wall Shelf	2000x300	375

**40'luk Seri / 40's Series**

Kod Code	Ürün Adı Description	Ebatlar Dimension	Fiyat Price
		a x b x c (mm)	(€)
EMP.ETP1.4080	Duvar Rafi Wall Shelf	800x400	87
EMP.ETP1.40100	Duvar Rafi Wall Shelf	1000x400	101
EMP.ETP1.40120	Duvar Rafi Wall Shelf	1200x400	116
EMP.ETP1.40140	Duvar Rafi Wall Shelf	1400x400	125
EMP.ETP1.40160	Duvar Rafi Wall Shelf	1600x400	143
EMP.ETP1.40180	Duvar Rafi Wall Shelf	1800x400	157
EMP.ETP1.40200	Duvar Rafi Wall Shelf	2000x400	171

Kod Code	Ürün Adı Description	Ebatlar Dimension	Fiyat Price
		a x b x c (mm)	(€)
EMP.ETP2.4080	Duvar Rafi Wall Shelf	800x400	160
EMP.ETP2.40100	Duvar Rafi Wall Shelf	1000x400	186
EMP.ETP2.40120	Duvar Rafi Wall Shelf	1200x400	212
EMP.ETP2.40140	Duvar Rafi Wall Shelf	1400x400	234
EMP.ETP2.40160	Duvar Rafi Wall Shelf	1600x400	264
EMP.ETP2.40180	Duvar Rafi Wall Shelf	1800x400	289
EMP.ETP2.40200	Duvar Rafi Wall Shelf	2000x400	315

Kod Code	Ürün Adı Description	Ebatlar Dimension	Fiyat Price
		a x b x c (mm)	(€)
EMP.ETP3.4080	Duvar Rafi Wall Shelf	800x400	233
EMP.ETP3.40100	Duvar Rafi Wall Shelf	1000x400	271
EMP.ETP3.40120	Duvar Rafi Wall Shelf	1200x400	309
EMP.ETP3.40140	Duvar Rafi Wall Shelf	1400x400	342
EMP.ETP3.40160	Duvar Rafi Wall Shelf	1600x400	384
EMP.ETP3.40180	Duvar Rafi Wall Shelf	1800x400	422
EMP.ETP3.40200	Duvar Rafi Wall Shelf	2000x400	460



## Duvar Dolapları Wall Cupboards

### Sebze Yıkama Tezgahları / Duvar Dolapları 30/40'lık Seri (Sürgü Kapaklı) Vegetable Washing Units / Wall Cabinets 30/40's Serie (Sliding Doors)



Kod Code	Ürün Adı Description	Ebatlar Dimension	Fiyat Price
		a x b x c (mm)	(€)
EMP.SY.71285	Sebze Yıkama Tezgahı / Vegetable Washing Unit	1200x700x850	1.210
EMP.SY.71485	Sebze Yıkama Tezgahı / Vegetable Washing Unit	1400x700x850	1.376



Kod Code	Ürün Adı Description	Ebatlar Dimension	Fiyat Price
		a x b x c (mm)	(€)
EMP.DDS.3120	Duvar Dolabı (Sürgü Kapaklı) / Wall Cabinet (Sliding Doors)	1200x300x600	379
EMP.DDS.3140	Duvar Dolabı (Sürgü Kapaklı) / Wall Cabinet (Sliding Doors)	1400x300x600	426
EMP.DDS.3160	Duvar Dolabı (Sürgü Kapaklı) / Wall Cabinet (Sliding Doors)	1600x300x600	466
EMP.DDS.3180	Duvar Dolabı (Sürgü Kapaklı) / Wall Cabinet (Sliding Doors)	1800x300x600	514
EMP.DDS.3200	Duvar Dolabı (Sürgü Kapaklı) / Wall Cabinet (Sliding Doors)	2000x300x600	558




Kod Code	Ürün Adı Description	Ebatlar Dimension	Fiyat Price
		a x b x c (mm)	(€)
EMP.DDS.4120	Duvar Dolabı (Sürgü Kapaklı) / Wall Cabinet (Sliding Doors)	1200x400x600	406
EMP.DDS.4140	Duvar Dolabı (Sürgü Kapaklı) / Wall Cabinet (Sliding Doors)	1400x400x600	458
EMP.DDS.4160	Duvar Dolabı (Sürgü Kapaklı) / Wall Cabinet (Sliding Doors)	1600x400x600	502
EMP.DDS.4180	Duvar Dolabı (Sürgü Kapaklı) / Wall Cabinet (Sliding Doors)	1800x400x600	548
EMP.DDS.4200	Duvar Dolabı (Sürgü Kapaklı) / Wall Cabinet (Sliding Doors)	2000x400x600	599

- Paslanmaz Çelik. / Stainless Steel.







Kod Code	Ebatlar Dimension	Filtre Filters	Fiyat Price
	a x b x c (mm)		(€)
EMP.DDVLK.1074	1000x700x400	1 Filtre / Filters	367
EMP.DDVLK.1574	1500x700x400	2 Filtre / Filters	502
EMP.DDVLK.2074	2000x700x400	3 Filtre / Filters	636
EMP.DDVLK.2574	2500x700x400	4 Filtre / Filters	767
EMP.DDVLK.3074	3000x700x400	5 Filtre / Filters	912
EMP.DDVLK.3574	3500x700x400	6 Filtre / Filters	1.148
EMP.DDVLK.4074	4000x700x400	6 Filtre / Filters	1.278
EMP.DDVLK.4574	4500x700x400	8 Filtre / Filters	1.424
EMP.DDVLK.5074	5000x700x400	8 Filtre / Filters	1.527



Kod Code	Ebatlar Dimension	Filtre Filters	Fiyat Price
	a x b x c (mm)		(€)
EMP.DDVLK.1094	1000x900x400	1 Filtre / Filters	419
EMP.DDVLK.1594	1500x900x400	2 Filtre / Filters	571
EMP.DDVLK.2094	2000x900x400	3 Filtre / Filters	719
EMP.DDVLK.2594	2500x900x400	4 Filtre / Filters	863
EMP.DDVLK.3094	3000x900x400	5 Filtre / Filters	1.020
EMP.DDVLK.3594	3500x900x400	6 Filtre / Filters	1.291
EMP.DDVLK.4094	4000x900x400	6 Filtre / Filters	1.344
EMP.DDVLK.4594	4500x900x400	8 Filtre / Filters	1.596
EMP.DDVLK.5094	5000x900x400	8 Filtre / Filters	1.716




Kod Code	Ebatlar Dimension	Filtre Filters	Fiyat Price
	a x b x c (mm)		(€)
EMP.DDVLK.10114	1000x1100x400	1 Filtre / Filters	449
EMP.DDVLK.15114	1500x1100x400	2 Filtre / Filters	611
EMP.DDVLK.20114	2000x1100x400	3 Filtre / Filters	770
EMP.DDVLK.25114	2500x1100x400	4 Filtre / Filters	925
EMP.DDVLK.30114	3000x1100x400	5 Filtre / Filters	1.094
EMP.DDVLK.35114	3500x1100x400	6 Filtre / Filters	1.400
EMP.DDVLK.40114	4000x1100x400	6 Filtre / Filters	1.541
EMP.DDVLK.45114	4500x1100x400	8 Filtre / Filters	1.692
EMP.DDVLK.50114	5000x1100x400	8 Filtre / Filters	1.853




- Paslanmaz Çelik. / Stainless Steel.

## Davlumbazlar Hoods


### Davlumbazlar Duvar Tip Filtreli (500 Seri) Wall Type Hoods with Filters (500 Series)



Kod Code	Ebatlar Dimension	Filtre Filters	Fiyat Price
	a x b x c (mm)		(€)
EMP.DDVLK.1075	1000x700x500	1 Filtre / Filters	402
EMP.DDVLK.1575	1500x700x500	2 Filtre / Filters	549
EMP.DDVLK.2075	2000x700x500	3 Filtre / Filters	700
EMP.DDVLK.2575	2500x700x500	4 Filtre / Filters	862
EMP.DDVLK.3075	3000x700x500	5 Filtre / Filters	1.080
EMP.DDVLK.3575	3500x700x500	6 Filtre / Filters	1.253
EMP.DDVLK.4075	4000x700x500	6 Filtre / Filters	1.406
EMP.DDVLK.4575	4500x700x500	8 Filtre / Filters	1.536
EMP.DDVLK.5075	5000x700x500	8 Filtre / Filters	1.715



Kod Code	Ebatlar Dimension	Filtre Filters	Fiyat Price
	a x b x c (mm)		(€)
EMP.DDVLK.1095	1000x900x500	1 Filtre / Filters	447
EMP.DDVLK.1595	1500x900x500	2 Filtre / Filters	605
EMP.DDVLK.2095	2000x900x500	3 Filtre / Filters	800
EMP.DDVLK.2595	2500x900x500	4 Filtre / Filters	905
EMP.DDVLK.3095	3000x900x500	5 Filtre / Filters	1.175
EMP.DDVLK.3595	3500x900x500	6 Filtre / Filters	1.386
EMP.DDVLK.4095	4000x900x500	6 Filtre / Filters	1.522
EMP.DDVLK.4595	4500x900x500	8 Filtre / Filters	1.661
EMP.DDVLK.5095	5000x900x500	8 Filtre / Filters	1.834




Kod Code	Ebatlar Dimension	Filtre Filters	Fiyat Price
	a x b x c (mm)		(€)
EMP.DDVLK.10115	1000x1100x500	1 Filtre / Filters	486
EMP.DDVLK.15115	1500x1100x500	2 Filtre / Filters	667
EMP.DDVLK.20115	2000x1100x500	3 Filtre / Filters	822
EMP.DDVLK.25115	2500x1100x500	4 Filtre / Filters	984
EMP.DDVLK.30115	3000x1100x500	5 Filtre / Filters	1.350
EMP.DDVLK.35115	3500x1100x500	6 Filtre / Filters	1.505
EMP.DDVLK.40115	4000x1100x500	6 Filtre / Filters	1.654
EMP.DDVLK.45115	4500x1100x500	8 Filtre / Filters	1.807
EMP.DDVLK.50115	5000x1100x500	8 Filtre / Filters	1.977

- Paslanmaz Çelik. / Stainless Steel.



Kod Code	Ebatlar Dimension	Filtre Filters	Fiyat Price
	a x b x c (mm)		(€)
EMP.DDVLD.1094	1000x900x400	1 Filtre / Filters	450
EMP.DDVLD.1594	1500x900x400	2 Filtre / Filters	608
EMP.DDVLD.2094	2000x900x400	3 Filtre / Filters	770
EMP.DDVLD.2594	2500x900x400	4 Filtre / Filters	917
EMP.DDVLD.3094	3000x900x400	5 Filtre / Filters	1.069
EMP.DDVLD.3594	3500x900x400	6 Filtre / Filters	1.180
EMP.DDVLD.4094	4000x900x400	6 Filtre / Filters	1.524
EMP.DDVLD.4594	4500x900x400	8 Filtre / Filters	1.604
EMP.DDVLD.5094	5000x900x400	8 Filtre / Filters	1.840




Kod Code	Ebatlar Dimension	Filtre Filters	Fiyat Price
	a x b x c (mm)		(€)
EMP.DDVLD.10114	1000x1100x400	1 Filtre / Filters	476
EMP.DDVLD.15114	1500x1100x400	2 Filtre / Filters	657
EMP.DDVLD.20114	2000x1100x400	3 Filtre / Filters	814
EMP.DDVLD.25114	2500x1100x400	4 Filtre / Filters	995
EMP.DDVLD.30114	3000x1100x400	5 Filtre / Filters	1.166
EMP.DDVLD.35114	3500x1100x400	6 Filtre / Filters	1.490
EMP.DDVLD.40114	4000x1100x400	6 Filtre / Filters	1.623
EMP.DDVLD.45114	4500x1100x400	8 Filtre / Filters	1.717
EMP.DDVLD.50114	5000x1100x400	8 Filtre / Filters	1.980




- Paslanmaz Çelik. / Stainless Steel.

## Davlumbazlar Hoods

### Kutu Davlumbazlar Duvar Tip Filtreli (500 Seri) Wall Type Box Hoods with Filters (500 Series)



Kod Code	Ebatlar Dimension a x b x c (mm)	Filtre Filters	Fiyat Price (€)
EMP.DDVLD.1095	1000x900x500	1 Filtre / Filters	490
EMP.DDVLD.1595	1500x900x500	2 Filtre / Filters	659
EMP.DDVLD.2095	2000x900x500	3 Filtre / Filters	815
EMP.DDVLD.2595	2500x900x500	4 Filtre / Filters	983
EMP.DDVLD.3095	3000x900x500	5 Filtre / Filters	1.188
EMP.DDVLD.3595	3500x900x500	6 Filtre / Filters	1.470
EMP.DDVLD.4095	5000x900x500	6 Filtre / Filters	1.625
EMP.DDVLD.4595	4500x900x500	8 Filtre / Filters	1.732
EMP.DDVLD.5095	5000x900x500	8 Filtre / Filters	1.976



Kod Code	Ebatlar Dimension a x b x c (mm)	Filtre Filters	Fiyat Price (€)
EMP.DDVLD.10115	1000x1100x500	1 Filtre / Filters	525
EMP.DDVLD.15115	1500x1100x500	2 Filtre / Filters	718
EMP.DDVLD.20115	2000x1100x500	3 Filtre / Filters	858
EMP.DDVLD.25115	2500x1100x500	4 Filtre / Filters	1.078
EMP.DDVLD.30115	3000x1100x500	5 Filtre / Filters	1.249
EMP.DDVLD.35115	3500x1100x500	6 Filtre / Filters	1.588
EMP.DDVLD.40115	4000x1100x500	6 Filtre / Filters	1.761
EMP.DDVLD.45115	4500x1100x500	8 Filtre / Filters	1.900
EMP.DDVLD.50115	5000x1100x500	8 Filtre / Filters	2.145

- Paslanmaz Çelik. / Stainless Steel.



Kod Code	Ebatlar Dimension	Filtre Filters	Fiyat Price
	a x b x c (mm)		(€)
EMP.ODVL.10194-M	1000x1970x400	2 Filtre / Filters	794
EMP.ODVL.15194-M	1500x1970x400	4 Filtre / Filters	1.071
EMP.ODVL.20194-M	2000x1970x400	6 Filtre / Filters	1.380
EMP.ODVL.25194-M	2500x1970x400	8 Filtre / Filters	1.550
EMP.ODVL.30194-M	3000x1970x400	10 Filtre / Filters	2.151
EMP.ODVL.35194-M	3500x1970x400	12 Filtre / Filters	2.464
EMP.ODVL.40194-M	4000x1970x400	12 Filtre / Filters	2.759
EMP.ODVL.45194-M	4500x1970x400	16 Filtre / Filters	3.026
EMP.ODVL.50194-M	5000x1970x400	16 Filtre / Filters	3.326



Kod Code	Ebatlar Dimension	Filtre Filters	Fiyat Price
	a x b x c (mm)		(€)
EMP.ODVL.10244-M	1000x2470x400	2 Filtre / Filters	916
EMP.ODVL.15244-M	1500x2470x400	4 Filtre / Filters	1.224
EMP.ODVL.20244-M	2000x2470x400	6 Filtre / Filters	1.600
EMP.ODVL.25244-M	2500x2470x400	8 Filtre / Filters	1.736
EMP.ODVL.30244-M	3000x2470x400	10 Filtre / Filters	2.387
EMP.ODVL.35244-M	3500x2470x400	12 Filtre / Filters	2.751
EMP.ODVL.40244-M	4000x2470x400	12 Filtre / Filters	2.889
EMP.ODVL.45244-M	4500x2470x400	16 Filtre / Filters	3.405
EMP.ODVL.50244-M	5000x2470x400	16 Filtre / Filters	3.725



- Paslanmaz Çelik. / Stainless Steel.

## Davlumbazlar Hoods

### Davlumbazlar Orta Tip Filtreli Central Type Hoods with Filters



Kod Code	Ebatlar Dimension a x b x c (mm)	Filtre Filters	Fiyat Price (€)
EMP.ODVL.10195-M	1000x1970x500	2 Filtre / Filters	849
EMP.ODVL.15195-M	1500x1970x500	4 Filtre / Filters	1.132
EMP.ODVL.20195-M	2000x1970x500	6 Filtre / Filters	1.450
EMP.ODVL.25195-M	2500x1970x500	8 Filtre / Filters	1.931
EMP.ODVL.30195-M	3000x1970x500	10 Filtre / Filters	2.270
EMP.ODVL.35195-M	3500x1970x500	12 Filtre / Filters	2.587
EMP.ODVL.40195-M	4000x1970x500	12 Filtre / Filters	2.708
EMP.ODVL.45195-M	4500x1970x500	16 Filtre / Filters	3.165
EMP.ODVL.50195-M	5000x1970x500	16 Filtre / Filters	3.545



Kod Code	Ebatlar Dimension a x b x c (mm)	Filtre Filters	Fiyat Price (€)
EMP.ODVL.10245-M	1000x2470x500	2 Filtre / Filters	998
EMP.ODVL.15245-M	1500x2470x500	4 Filtre / Filters	1.291
EMP.ODVL.20245-M	2000x2470x500	6 Filtre / Filters	1.962
EMP.ODVL.25245-M	2500x2470x500	8 Filtre / Filters	2.312
EMP.ODVL.30245-M	3000x2470x500	10 Filtre / Filters	2.595
EMP.ODVL.35245-M	3500x2470x500	12 Filtre / Filters	2.932
EMP.ODVL.40245-M	4000x2470x500	12 Filtre / Filters	3.467
EMP.ODVL.45245-M	4500x2470x500	16 Filtre / Filters	3.838
EMP.ODVL.50245-M	5000x2470x500	16 Filtre / Filters	4.061

- Paslanmaz Çelik. / Stainless Steel.

# İthal Ürünler Import Products



[www.juniorprince.com](http://www.juniorprince.com)



## İTHAL ÜRÜNLER

Şişe Soğutucular  
Buz Makineleri  
Kar Buz Makineleri  
Soğutmalı - Isıtmalı Teşhir Üniteleri  
Soğutmalı Suşhi Teşhir Dolapları  
Otomatik Hamur Açma Makinesi  
Espresso Kahve Makineleri  
Filtre Kahve ve Sıcak Çikolata Makineleri  
Bar Blenderi - Hamburger Presi  
Katı Meyve Presleri - Portakal Sıkma Makineleri  
Portakal Sıkma Makineleri  
Hız Kontrollü Mikserler  
Çorbalık - Elektrikli Döner Kesme Bıçakları  
Mikrodalga Fırınlr - Hızlı Pişirme Fırınları  
İndüksiyon Ocakları  
Sosis Haşlama ve Kızartma Makineleri  
Basıncılı Fritöz (Elektrikli)  
El Blenderleri  
Gıda Dilimleme Makineleri  
Chaffing Dish

## IMPORT PRODUCTS

Bottle Coolers  
Ice Makers  
Ice Flakers  
Cold - Hot Display Units  
Refrigerated Sushi Display Cases  
Automatic Dough Roller Machine  
Espresso Coffee Machines  
Filter Coffee and Hot Chocolate Machines  
Bar Blender - Hamburger Press  
Juice Extractor Citrus Press - Orange Juicers  
Orange Juicers  
Speed Controlled Mixers  
Soup Kettles - Electrical Doner Blades  
Microwave Oven - Speed Oven  
Induction Cookers  
Hot Dog Maker  
Pressure Fryer (Electric)  
Immersion Blender  
Food Slicer Machines  
Chaffing Dishes





Şiše Soğutucular  
Bottle Coolers

İthal Ürünler  
Import Products



NEW



Kod Code	Ürün Adı Description	Ebatlar Dimension a x b x c (mm)	Ağırlık Weight (kg)	Güç Power (kw)	Kapasite Capacity (lt)	Fiyat Price (€)
JP.SS.1	1 Kapılı Şiše Soğutucu Bottle Cooler with Single Doors	600x510x895	55	0.26	126	1.250
JP.SS.2	2 Kapılı Şiše Soğutucu Bottle Cooler with 2 Doors	920x500x870	68	0.26	208	1.550
JP.SS.3	3 Kapılı Şiše Soğutucu Bottle Cooler with 3 Doors	1380x500x870	86	0.30	310	1.800

#### TEKNİK ÖZELLİKLER

- 220V - 230V -1 +N - 50 60 Hz elektrik gücü.
- PVC kaplı galvaniz sac.
- CFC Free soğutma gazı: R 134A / R 404A / R 600A
- Dış ortam sıcaklığı: +32 °C
- Fanlı soğutma.
- Dijital termometre ve termostat.
- Otomatik defrost.
- Kapılarda kilit.
- Özel kapı menteşe sistemi.
- Temizlenebilir ve sökülebilir manyetik kapı contası.
- Çarpma Kapaklı.
- Çalışma Sıcaklığı: 2/10 °C

#### TECHNICAL SPECIFICATIONS

- 220V - 230V -1 +N - 50 60 Hz electrical power.
- PVC coated galvanized steel.
- "CFC Free" refrigerant gas: R 134A / R 404A / R 600A
- +32 °C ambient temp.
- Fan cooling.
- Digital thermometer and thermostat.
- Automatic defrosting.
- Lock system in the door.
- Special door hinge system.
- Removable and easy to clean magnetic door.
- Hinged Doors.
- Working temperature: 2/10 °C



Kod Code	Ürün Adı Description	Ebatlar Dimension a x b x c (mm)	Ağırlık Weight (kg)	Net Net (m <sup>3</sup> )	Kapasite Capacity (kg)	Fiyat Price (€)
JP.30	Buz Makinesi Ice Maker	405x515x750	40	0.16	30	2.300
JP.50	Buz Makinesi Ice Maker	465x595x795	58	0.22	50	2.800
JP.90	Buz Makinesi Ice Maker	715x595x945	69	0.4	90	4.450
JP.125	Buz Makinesi Ice Maker	715x700x1050	89	0.53	125	5.600
JP.175	Buz Makinesi Ice Maker	860x700x1050	95	0.63	175	7.000

#### TEKNİK ÖZELLİKLER

- Alüminyum panelli bakır borulu evaporatör.
- Kayar kapı.
- Paslanmaz çelik gövde.

#### JP.30

- 30 kg buz kapasitesi.
- 15 kg depo haznesi.

#### JP.50

- 50 kg buz kapasitesi.
- 20 kg depo haznesi.

#### JP.90

- 90 kg buz kapasitesi.
- 35 kg depo haznesi.

#### JP.125

- 125 kg buz kapasitesi.
- 60 kg depo haznesi.

#### JP.175

- 175 kg buz kapasitesi.
- 75 kg depo haznesi.

#### TECHNICAL SPECIFICATIONS

- Evaporator with aluminium panel and copper pipe.
- Sliding door.
- Stainless steel body.

#### JP.30

- Production Capacity: 30 kg/day
- Bin capacity:15 kg

#### JP.50

- Production Capacity: 50 kg/day
- Bin capacity:20 kg

#### JP.90

- Production Capacity: 90 kg/day
- Bin capacity:35 kg

#### JP.125

- Production Capacity: 125 kg/day
- Bin capacity:60 kg

#### JP.175

- Production Capacity: 175 kg/day
- Bin capacity:75 kg





**Buz Makineleri**  
Ice Makers

**İthal Ürünler**  
Import Products



Kod Code	Ürün Adı Description	Ebatlar Dimension a x b x c (mm)	Ağırlık Weight (kg)	Net Net (m <sup>3</sup> )	Kapasite Capacity (kg)	Fiyat Price (€)
JP.250	Buz Makinesi Alt Hazne Dahil Ice Maker Bin Included	762x819x1571	137	0.98	250	8.850
JP.300	Buz Makinesi Alt Hazne Dahil Ice Maker Bin Included	762x819x1399	122	0.88	300	11.000
JP.450	Buz Makinesi Alt Hazne Dahil Ice Maker Bin Included	762x819x1831	155	1.14	450	11.200

#### TEKNİK ÖZELLİKLER

- Alüminyum panelli bakır borulu evaporatör.
- Kayar kapı.
- Paslanmaz çelik gövde.

#### JP.250

- 250 kg buz kapasitesi.
- 160 kg depo haznesi.

#### JP.300

- 300 kg buz kapasitesi.
- 160 kg depo haznesi.

#### JP.450

- 450 kg buz kapasitesi.
- 160 kg depo haznesi.

#### TECHNICAL SPECIFICATIONS

- Evaporator with aluminium panel and copper pipe.
- Sliding door.
- Stainless steel body.

#### JP.250

- Production Capacity: 250 kg/day
- Bin capacity:160 kg

#### JP.300

- Production Capacity: 300 kg/day
- Bin capacity:160 kg

#### JP.450

- Production Capacity: 450 kg/day
- Bin capacity:160 kg





Kod Code	Ürün Adı Description	Ebatlar Dimension a x b x c (mm)	Ağırlık Weight (kg)	Net Net (m <sup>3</sup> )	Kapasite Capacity (kg)	Fiyat Price (€)
JP.85-K	Kar Buz Makinesi Ice Flaker	465x595x790	55	0.22	85	5.700
JP.150-K	Kar Buz Makinesi Alt Hazne Dahil Ice Flakers Bin Included	559x800x1356	60	0.61	150	9.000
JP.200-K	Kar Buz Makinesi Alt Hazne Dahil Ice Flakers Bin Included	762x819x1646	70	1.03	200	9.650
JP.400-K	Kar Buz Makinesi Alt Hazne Dahil Ice Flakers Bin Included	1219x819x1731	92	1.73	400	12.000

#### TEKNİK ÖZELLİKLER

- Alüminyum panelli bakır borulu evaporatör.
- Kayar kapı.
- Paslanmaz çelik gövde.

#### JP.85-K

- 85 kg buz kapasitesi.
- 20 kg depo haznesi.

#### JP.150-K

- 150 kg buz kapasitesi.
- 150 kg depo haznesi.

#### JP.200-K

- 200 kg buz kapasitesi.
- 220 kg depo haznesi.

#### JP.400-K

- 400 kg buz kapasitesi.
- 400 kg depo haznesi.

#### TECHNICAL SPECIFICATIONS

- Evaporator with aluminium panel and copper pipe.
- Sliding door.
- Stainless steel body.

#### JP.85-K

- Production Capacity:85 kg/day
- Bin capacity:20 kg

#### JP.150-K

- Production Capacity: 150 kg/day
- Bin capacity:150 kg

#### JP.200-K

- Production Capacity: 200 kg/day
- Bin capacity:220 kg

#### JP.400-K

- Production Capacity: 400 kg/day
- Bin capacity:400 kg



## Soğutmalı ve Isıtmalı Teşhir Üniteleri

Cold and Hot Display Units

İthal Ürünler  
Import Products



Kod Code	Ürün Adı Description	Ebatlar Dimension	Ağırlık Weight	Net Net	Güç Power	Kapasite Capacity	Fiyat Price
		a x b x c (mm)	(kg)	(m <sup>3</sup> )	(kw)	(lt)	(€)
JP.120.S	Soğutmalı Teşhir Ünitesi Cold Display Unit	702x568x686	64	0.20	0.16	120	1.700
JP.160.S	Soğutmalı Teşhir Ünitesi Cold Display Unit	880x568x686	71	0.30	0.16	160	1.850

### TEKNİK ÖZELLİKLER

- 220V / 50 Hz elektrik gücü.
- Çalışma aralığı 0 °C +12 °C
- R-134 A soğutucu gaz.
- Led aydınlatma.
- Çift cam.
- Ayarlanabilir 2 adet raf.
- Dijital sıcaklık kontrolü.

### TECHNICAL SPECIFICATIONS

- 220V / 50 Hz electrical power.
- Working temperature: 0 °C +12 °C
- R-134 A refrigerant gas.
- Led lighting system.
- Double glass.
- 2 adjustable shelves.
- Digital temperature control.



Kod Code	Ürün Adı Description	Ebatlar Dimension	Ağırlık Weight	Net Net	Güç Power	Kapasite Capacity	Fiyat Price
		a x b x c (mm)	(kg)	(m <sup>3</sup> )	(kw)	(lt)	(€)
JP.120.I	Isıtmalı Teşhir Ünitesi Hot Display Unit	678x578x670	48	0.20	1.1	120	1.150
JP.160.I	Isıtmalı Teşhir Ünitesi Hot Display Unit	857x578x670	56	0.30	1.5	160	1.300

### TEKNİK ÖZELLİKLER

- 220V - 50 Hz Enerji.
- Led aydınlatma.
- Ayarlanabilir ısı kontrol.
- Ayarlanabilir 3 adet raf.

### TECHNICAL SPECIFICATIONS

- 220V - 50 Hz Energy.
- Led lighting system.
- Thermostatic control.
- 3 adjustable shelves.

İthal Ürünler  
Import Products

Soğutmalı Sushi Teşhir Dolapları  
Refrigerated Sushi Display Cases



Üstten Fanlı Soğutma Sistemi / Top Fan Cooling System

Kod Code	Ürün Adı Description	Ebatlar Dimension a x b x c (mm)	Ağırlık Weight (kg)	Güç Power (kw)	Kapasite Capacity (gn 1/3)	Fiyat Price (€)
JP.STD-6	Soğutmalı Sushi Teşhir Dolabı Refrigerated Sushi Display Case	1447x387x240	49	0.13	6	3.400
JP.STD-8	Soğutmalı Sushi Teşhir Dolabı Refrigerated Sushi Display Case	1797x387x240	52	0.13	8	3.750

#### TEKNİK ÖZELLİKLER

- 220V - 230V -1 +N -50 60 Hz elektrik gücü.
- -1/+1 °C çalışma ısısı.
- Temperli bombe cam.
- Açılabilir ve kolay temizlenebilir cam.
- Led aydınlatma.
- Dijital termometre ve termostat.
- Otomatik defrost.
- Üstten ilave soğutma sistemi.
- EASYCLEAN TRAYS SYSTEM® hijyenik kullanım sağlar.


#### TECHNICAL SPECIFICATIONS

- 220V - 230V -1 +N -50 60 Hz electrical power.
- -1/+1 °C working temperature.
- Tempered curved glass.
- Lifts up glass to remove for cleaning.
- Led lighting.
- Digital thermometer and thermostat.
- Automatic defrosting.
- Additional cooling system from the top.
- EASYCLEAN TRAYS SYSTEM® provide hygienic usage.



## Soğutmalı Suşhi Teşhir Dolapları Refrigerated Sushi Display Cases

İthal Ürünler  
Import Products



Kod Code	Ürün Adı Description	Ebatlar Dimension a x b x c (mm)	Ağırlık Weight (kg)	Net Net (m <sup>3</sup> )	Güç Power (kw)	Kapasite Capacity	Fiyat Price (€)
JP.SCR.140	Suşhi Teşhir Ünitesi Sushi Display Unit	1400x400x250	31	125	2	6x1/3	1.250
JP.SCR.180	Suşhi Teşhir Ünitesi Sushi Display Unit	1740x400x250	36	170	2.2	8x1/3	1.450

### TEKNİK ÖZELLİKLER

- 220V - 230V -1 +N -50 60 Hz elektrik gücü.
- -1/+1°C çalışma ısısı.
- Temperli bombe cam.
- Açılabilir ve kolay temizlenebilir cam.
- Led aydınlatma.
- Dijital termometre ve termostat.
- Otomatik defrost.

### TECHNICAL SPECIFICATIONS

- 220V - 230V -1 +N -50 60 Hz electrical power.
- -1/+1°C working temperature.
- Tempered curved glass.
- Lifts up glass to remove for cleaning.
- Led lighting.
- Digital thermometer and thermostat.
- Automatic defrosting.



İthal Ürünler  
Import Products

Otomatik Hamur Açma Makinesi  
Automatic Dough Roller Machine



CE

NEW



Kod Code	Ürün Adı Description	Ebatlar Dimension	Ağırlık Weight	Güç Power	Bant Ölçüsü Band Dimension	Fiyat Price
		a x b x c (mm)	(kg)	(kw)	(mm)	(€)
JP.HA520L	Otomatik Hamur Açma Makinesi Automatic Dough Roller Machine	2950x880x1170	240	0.75	2400x500	9.500
JP.HA520B	Otomatik Hamur Açma Makinesi Automatic Dough Roller Machine	2080x890x620	145	0,4	2000x500	7.250

#### TEKNİK ÖZELLİKLER

- 2 sabit ve 2 döner silindir.
- Hamur kalınlığı 0,3 - 35 mm arasında ayarlanabilir.
- Acil stop anahtarı.
- Ek hamur için destek standı.
- Her iki tarafta motorlu taşıma bantları.
- Kolay temizlenir.
- Katlanabilir bant sistemi.

#### TECHNICAL SPECIFICATIONS

- 2 fixed and 2 swivelling wheels.
- Dough thickness adjustable from 0,3 - 35 mm
- With emergency off-switch.
- Bracket for additional dough roller.
- Motorised conveyor belts on both sides.
- Easy to clean.
- Foldable tape system.







## Espresso Kahve Makineleri

Espresso Coffee Machines

İthal Ürünler  
Import Products



Kod Code	Ürün Adı Description	Ebatlar Dimension	Ağırlık Weight	Güç Power	Fiyat Price
		a x b x c (mm)	(kg)	(kw)	(€)
JP.CPC-A-6	Tam Otomatik Espresso Kahve Makinesi Full Automatic Espresso Coffee Machines	450x302x625	24	1.4	4.200

### TEKNİK ÖZELLİKLER

- Tamamı dokunmatik dijital panel
- Tek dokunuşla espresso, cappuccino, latte yapabilme özelliği
- Otomatik yıkama özellikli demleme sistemi
- Su kaynağından otomatik su alabilme
- 750 g kapasiteli geniş kahve çekirdeği haznesi
- 2 lt kapasiteli geniş posa haznesi.

### TECHNICAL SPECIFICATIONS

- Full touch digital panel, easy to use
- Espresso, cappuccino, latte by only one touch
- Brew unit system with auto-clean function
- Auto fill water system with hose to connect water barrel



Kod Code	Ürün Adı Description	Ebatlar Dimension	Ağırlık Weight	Güç Power	Fiyat Price
		a x b x c (mm)	(kg)	(kw)	(€)
JP.MC.01	Süt Soğutma Dolabı Milk Cooling Cabinet	200x250x320	3	0.7	425

### TEKNİK ÖZELLİKLER

- 1+1 litre tetrapack ambalaj sütü +5 °C'de saklamak için tasarlanmıştır.
- Çift taraflı kullanabilme imkanı.
- Elektrik girişi: 220V~ 1N

### TECHNICAL SPECIFICATIONS

- 1+1 liter tetrapack package is prepared for recommendation at +5 °C.
- Double compensated.
- Electric input: 220V~ 1N

İthal Ürünler  
Import Products

**Filtre Kahve ve Sıcak Çikolata Makineleri**  
Filter Coffee and Hot Chocolate Machines



Kod Code	Ürün Adı Description	Ebatlar Dimension	Ağırlık Weight	Net Net	Güç Power	Kapasite Capacity	Fiyat Price
		a x b x c (mm)	(kg)	(m <sup>3</sup> )	(kw)	(lt)	(€)
JP.FK.01	Filtre Kahve Makinesi Filter Coffee Machine	205x410x450	6	0.04	1.96	1.7	450

**TEKNİK ÖZELLİKLER**

- 220V 50 Hz enerji.
- 5 dakika içinde kaynatma süresi.
- Tank kapasitesi: 1,7 Litre.
- Cezve kapasitesi: 1,7 Litre

**TECHNICAL SPECIFICATIONS**

- 220V 50 Hz energy.
- Boiling time: 5 minute.
- Tank Capacity: 1,7 Litre.
- Pot Capacity: 1,7 Litre.



Kod Code	Ürün Adı Description	Ebatlar Dimension	Ağırlık Weight	Net Net	Güç Power	Kapasite Capacity	Fiyat Price
		a x b x c (mm)	(kg)	(m <sup>3</sup> )	(kw)	(lt)	(€)
JP.SC.01	Sıcak Çikolata Makinesi Hot Chocolate Machine	410x280x580	3	0.06	1	10	970

**TEKNİK ÖZELLİKLER**

- 220V 50 Hz enerji.
- 0/85 °C termostat kontrol ünitesi.

**TECHNICAL SPECIFICATIONS**

- 220V 50 Hz energy.
- 0/85 °C Thermostat control unit.



## Bar Blenderi - Hamburger Presi

Bar Blender - Hamburger Press

İthal Ürünler  
Import Products



**Buz kırabilme özelliği**  
Ice crusher blender

Kod Code	Ürün Adı Description	Ebatlar Dimension	Ağırlık Weight	Net Net	Güç Power	Kapasite Capacity	Fiyat Price
		a x b x c (mm)	(kg)	(m <sup>3</sup> )	(kw)	(lt)	(€)
JP.BB.01	Bar Blenderi Bar Blender	200x225x511	5	0.02	1.5	2	630

### TEKNİK ÖZELLİKLER

- 220V 50-60 Hz çalışma gücü.
- Çelik dişli.
- Titanyum bıçak.
- Buz kırabilme özelliği.

### TECHNICAL SPECIFICATIONS

- 220V 50-60 Hz operating voltage.
- Steel gearwheel.
- Titanium blade.
- Ice crusher blender.



tripa

Kod Code	Ürün Adı Description	Ebatlar Dimension	Ağırlık Weight	Net Net	Güç Power	Kapasite Capacity	Fiyat Price
		a x b x c (mm)	(kg)	(m <sup>3</sup> )	(kw)	(lt)	(€)
TRP.BB.01	Bar Blenderi Bar Blender	200x230x490	5	0.03	1.5	2	350

### TEKNİK ÖZELLİKLER

- Günlük kullanım için uygun mekanik kontrol paneli.
- Dayanıklı polikarbon hazne.
- Çelik bıçaklar.

### TECHNICAL SPECIFICATIONS

- Mechanical control panel suitable for daily use.
- Durable polycarbonate bowl.
- Steel blades.

İthal Ürünler  
Import Products

**Katı Meyve Presleri - Portakal Sıkma Makineleri**  
Juice Extractor Citrus Press - Orange Juicers



Kod Code	Ürün Adı Description	Ebatlar Dimension	Ağırlık Weight	Net Net	Güç Power	Kapasite Capacity	Fiyat Price
JP.KM.01	Katı Meyve Presi Juice Extractor Citrus Press	205x310x360	4	0.04	0.03	1	600

**TEKNİK ÖZELLİKLER**

- 220 - 240V - 430 W motor gücü.
- Otomatik posa atım sistemi.
- Turbo düğmesi.
- 6300 d/dk
- Paslanmaz çelik gövde.

**TECHNICAL SPECIFICATIONS**

- Motor power: 220 - 240V - 430 W
- Automatic pulp ejection.
- Turbo button.
- 6300 circuit per a minute.
- Stainless steel body.



Kod Code	Ürün Adı Description	Ebatlar Dimension	Ağırlık Weight	Net Net	Güç Power	Kapasite Capacity	Fiyat Price
JP.PR.01	Portakal Sıkma Makinesi Orange Juicer	260x254x470	9	0.03	0.18	220	415

**TEKNİK ÖZELLİKLER**

- 220V - 1800 d/dk devir gücü.
- Sessiz, yüksek performanslı, enerji tasarruflu çalışma imkanı.
- Paslanmaz çelik gövde.

**TECHNICAL SPECIFICATIONS**

- 220V - 1800 rpm motor power.
- Energy saving usage with silent operation.
- Stainless steel body.



## Portakal Sıkma Makineleri Orange Juicers

İthal Ürünler  
Import Products



Kod Code	Ürün Adı Description	Ebatlar Dimension	Ağırlık Weight	Net Net	Güç Power	Kapasite Capacity	Fiyat Price
		a x b x c (mm)	(kg)	(m <sup>3</sup> )	(kw)	(lt)	(€)
JP.PR.02	Portakal Sıkma Makinesi Paslanmaz Çelik Orange Juicer Stainless Steel	280x200x470	9	0.03	0.23	340	645

### TEKNİK ÖZELLİKLER

- 220V - 980 d/dk devir gücü.
- Sessiz,yüksek performanslı,enerji tasarruflı çalışma imkanı.
- Paslanmaz çelik gövde ve sıkacak haznesi.

### TECHNICAL SPECIFICATIONS

- 220V - 980 rpm motor power.
- Energy saving usage with silent operation.
- Stainless steel body on top reservoir.



Kod Code	Ürün Adı Description	Ebatlar Dimension	Ağırlık Weight	Net Net	Kapasite Capacity	Fiyat Price
		a x b x c (mm)	(kg)	(m <sup>3</sup> )	(lt)	(€)
JP.PR.03	Portakal Sıkma Makinesi Manuel Citrus Juicer	280x200x470	9	0.03	110	280

İthal Ürünler  
Import Products

Hız Kontrollü Mikserler  
Speed Controlled Mixers



Kod Code	Ürün Adı Description	Ebatlar Dimension	Ağırlık Weight	Net Net	Güç Power	Kapasite Capacity	Fiyat Price
		a x b x c (mm)	(kg)	(m <sup>3</sup> )	(kw)	(lt)	(€)
JP.MK.107	Hız Kontrollü Mikser Speed Controlled Mixer	415x250x410	17	0.04	0.32	7	1.100

#### TEKNİK ÖZELLİKLER

- 220V 50 Hz Enerji.
- Çıkarılabilir paslanmaz çelik kazan.
- Hijyenik ve emniyetli kullanım.
- 1 adet çırpma teli.
- 1 adet hamur baltası.
- 1 adet çırpma paleti.

#### TECHNICAL SPECIFICATIONS

- 220V 50 Hz Energy.
- Removable stainless steel tank.
- Safety switch and hygienic usage.
- 1 Of Whisk.
- 1 Of Dough hook.
- 1 Of Mixing Paddle.



Kod Code	Ürün Adı Description	Ebatlar Dimension	Ağırlık Weight	Net Net	Güç Power	Kapasite Capacity	Fiyat Price
		a x b x c (mm)	(kg)	(m <sup>3</sup> )	(kw)	(lt)	(€)
JP.MK.20	3 Hızlı Mikser 3 Speed Mixer	420x520x760	80	0.17	0.75	20	1.850

#### TEKNİK ÖZELLİKLER

- 220V 50 Hz Enerji.
- Çıkarılabilir paslanmaz çelik kazan.
- Hijyenik ve emniyetli kullanım.
- 1 adet çırpma teli.
- 1 adet hamur baltası.
- 1 adet çırpma paleti.

#### TECHNICAL SPECIFICATIONS

- 220V 50 Hz Energy.
- Removable stainless steel tank.
- Safety switch and hygienic usage.
- 1 Of Whisk.
- 1 Of Dough hook.
- 1 Of Mixing Paddle.



## Çorbalık - Elektrikli Döner Kesme Bıçakları Soup Kettles - Electrical Doner Blades

İthal Ürünler  
Import Products



Kod Code	Ürün Adı Description	Ebatlar Dimension	Ağırlık Weight	Net Net	Güç Power	Kapasite Capacity	Fiyat Price
		a x b x c (mm)	(kg)	(m <sup>3</sup> )	(kw)	(lt)	(€)
JP.CRP.01-P	Çorbalık - Paslanmaz Gövdeli Soup Kettle Stainless Steel Body	360x355x200	17	0.03	0.4	10	220
JP.CRP.01	Çorbalık Statik Boyalı Soup Kettle Static Painted	360x400x200	18	0.03	0.4	8	175

### TEKNİK ÖZELLİKLER

- 220V 50 Hz çalışma gücü.
- Çıkarılabilir paslanmaz çelik iç hazne.
- Hijyenik ve emniyetli kullanım.

### TECHNICAL SPECIFICATIONS

- 220V 50 Hz operating voltage.
- Removable stainless steel reservoir.
- Hygienic and safety usage.



Kod Code	Ürün Adı Description	Ebatlar Dimension	Ağırlık Weight	Net Net	Güç Power	Fiyat Price
		a x b x c (mm)	(kg)	(m <sup>3</sup> )	(kw)	(€)
JP.100E	Elektrikli Döner Kesme Bıçağı Electrical Doner Blade	113x190x150	3	0.05	0.23	1.000
JP.D.01	Düz Bıçak Smooth Blade	Ø10				75
JP.T.01	Tırtırlı Bıçak Knurled Blade	Ø10				75

### TEKNİK ÖZELLİKLER

- 220V - 2200 D/Dk motor gücü.
- Bıçak çapı: 100 mm
- Kesme kalınlığı: 0 ~ 8 mm
- Bıçak bileme aparatı.

### TECHNICAL SPECIFICATIONS

- Motor power: 2200 rpm 220V
- Blade diameter: 100 mm
- Cutting thickness: 0 ~ 8 mm
- Blade sharpening tool

İthal Ürünler  
Import Products

Mikrodalga Fırınlar - Hızlı Pişirme Fırınları  
Microwave Oven - Speed Oven



Kod Code	Ürün Adı Description	Ebatlar Dimension	Ağırlık Weight	Net Net	Güç Power	Fiyat Price
		a x b x c (mm)	(kg)	(m <sup>3</sup> )	(kw)	(€)
JP.MD.01	Mikrodalga Fırın (Endüstriyel Tip) Microwave Oven (Industrial Type)	511x421x285	25	0.06	1	670

**TEKNİK ÖZELLİKLER**

- 220V 50 Hz enerji
- 25 lt kapasite.
- Dokunmatik-Led ışıklı kontrol ekranı.
- Paslanmaz çelik iç ve dış çerçeve.
- Farklı çalışma seviyeleri.
- 10-8 dk ayarlı zamanlayıcı

**TECHNICAL SPECIFICATIONS**

- 220V 50 Hz operating voltage.
- Capacity: 25 lt
- Touch screen LCD control panel.
- Stainless steel interior and out frame.
- Different levels of operating.
- Timer: 10-8 minute.



Kod Code	Ürün Adı Description	Ebatlar Dimension	Ağırlık Weight	Net Net	Güç Power	Kapasite Capacity	Fiyat Price
		a x b x c (mm)	(kg)	(m <sup>3</sup> )	(kw)	(lt)	(€)
JP.HPF.01	Hızlı Pişirme Fırını - Dokunmatik Speed Oven - Touch Screen	460x603x681	88	0.18	3.3	17	9.000

**TEKNİK ÖZELLİKLER**

- Pişirme süresini %80'e kadar azaltır.
- Ön pişirme için ideal.
- 5" dokunmatik ekran.
- Ayarlanabilir fan (10-100%)
- USB girişi.
- 1024 adet tarif saklama hafızası.
- Kolay temizlenebilir.
- Elektrik Bağlantısı: 230 Volt / 1L / 50 Hz

**TECHNICAL SPECIFICATIONS**

- Reduces cooking times by up to 80%
- Ideal for front cooking.
- 5" Touch Screen.
- Variably adjustable fan (10-100%)
- USB Port.
- 1024 Recipes storable.
- Easy to clean.
- Electric connection: 230 Volt / 1 L / 50 Hz







## İndüksiyon Ocaklar Induction Cookers

İthal Ürünler  
Import Products



Kod Code	Ürün Adı Description	Ebatlar Dimension	Ağırlık Weight	Net Net	Güç Power	Fiyat Price
		a x b x c (mm)	(kg)	(m <sup>3</sup> )	(kw)	(€)
JP.IDW.02	İndüksiyon Wok Ocağı Induction Wok Cooker	340x440x120	8	0.02	0.5 - 3	500



Kod Code	Ürün Adı Description	Ebatlar Dimension	Ağırlık Weight	Net Net	Güç Power	Fiyat Price
		a x b x c (mm)	(kg)	(m <sup>3</sup> )	(kw)	(€)
JP.ID.01	İndüksiyon Ocağı Induction Cooker	340x440x120	8	0.02	0.5 - 3	450



Kod Code	Ürün Adı Description	Ebatlar Dimension	Ağırlık Weight	Net Net	Güç Power	Fiyat Price
		a x b x c (mm)	(kg)	(m <sup>3</sup> )	(kw)	(€)
JP.ID01-A	Ankastre İndüksiyon Ocağı Dropin Induction Cooker	430x326x110	6	0.02	3.5	550

### TEKNİK ÖZELLİKLER

- 220V / 50 Hz enerji
- Seramik tabla.
- Zaman ayarlı kontrol panosu.

### TECHNICAL SPECIFICATIONS

- 220V / 50 Hz energy.
- Ceramic pleyt.
- Control panel with timer.

İthal Ürünler  
Import Products

Sosis Haşlama ve Kızartma Makineleri  
Hot Dog Maker



NEW



Kod Code	Ürün Adı Description	Ebatlar Dimension	Ağırlık Weight	Net Net	Güç Power	Fiyat Price
JP.SK.01	Sosis Haşlama Makinesi 4 Şişli Hot Dog Maker with 4 Skewers	300x480x445	7,5	0,06	0,75	675

TEKNİK ÖZELLİKLER

- Sosisleri ısıtmak ve sıcak tutmak için cam silindir
- Çıkarılabilir kapak
- Ayarlanabilir sıcaklık
- Güvenli denge için lastik ayaklar
- Güç kontrol ışığı
- Kolay kullanım
- Kolay temizlenebilir
- Yüksek kalite paslanmaz çelik
- Hijyen ve güvenlik kurallarına göre üretilmiştir

TECHNICAL SPECIFICATIONS

- Glass cylinder for warming and keeping sausages warm
- Removable lid
- Adjustable temperature
- Rubber feet for secure the stability
- Indicator lights
- Easy to use
- Easy to clean
- Made of high quality stainless steel
- Manufactured in accordance with relevant hygiene and safety standards

JP.SK.01

- Elektrik Girişi: 1P 230VAC
- Kablo Kesiti (mm<sup>2</sup>): 3x1,5

JP.SK.01

- Electric Input: 1P 230VAC
- Cable Cross Section (mm<sup>2</sup>): 3x1,5



NEW

Kod Code	Ürün Adı Description	Ebatlar Dimension	Ağırlık Weight	Net Net	Güç Power	Fiyat Price
JP.SK.02	Sosis Kızartma Makinesi 7 Silindir Hot Dog Grill with 7 Rolls	365x585x185	8,5	0,04	1,4	525

TEKNİK ÖZELLİKLER

- Hot Dog ızgarası, 7 tekerlekli
- Profesyonel kullanım için ideal
- Eşit ısı dağılımı
- Ayrı ayarlanabilir iki termostat
- Ayrı ayrı ayarlanabilir ısıtma bölgeleri
- 2 ısıtma bölmesi
- 2 çalışma kontrol ışıkları
- Kolay temizlenebilir
- Hijyen ve güvenlik kurallarına göre üretilmiştir
- Yüksek kalite paslanmaz çelik

TECHNICAL SPECIFICATIONS

- Hot dog grill, with 7 rollers
- Tabletop unit
- Excellently suited for use in professional kitchens
- Equal heat distribution
- Two separately adjustable thermostats
- Heating zones can be adjusted separately
- 2 Heating zones
- 2 Operating control lights
- Easy to clean
- Made of stainless steel

JP.SK.02

- Elektrik Girişi: 1P 230VAC
- Kablo Kesiti (mm<sup>2</sup>): 3x1,5

JP.SK.02

- Electric Input: 1P 230VAC
- Cable Cross Section (mm<sup>2</sup>): 3x1,5



**Basınçlı Fritöz (Elektrikli)**  
Pressure Fryer (Electric)

**İthal Ürünler**  
Import Products



**NEW**



Kod Code	Ürün Adı Description	Ebatlar Dimension	Ağırlık Weight	Net Net	Güç Power	Kapasite Capacity	Fiyat Price
JP.PFRY.01	Basınçlı Fritöz (Elektrikli) Pressure Fryer (Electric)	a x b x c (mm)	(kg)	(m <sup>3</sup> )	(kw)	(lt)	(€)
		460x960x1230	135	0.5	13.5	24	8.750

#### TEKNİK ÖZELLİKLER

- Dijital kontrol paneli.
- Özel filtrelili otomatik yağ temizleme.
- Yağ Pompalı.
- Çalışma basıncı (kazan): 0.85 bar.
- Yağ ve enerji tasarrufu sağlar.
- Paslanmaz çelik gövde.

#### TECHNICAL SPECIFICATIONS

- Digital control panel.
- Automatic oil cleaning system with special filter.
- With oil pump.
- Operating pressure (kettle): 0.85 bar
- High pressure frying saves oil and energy.
- Stainless steel body.



Kod Code	Ürün Adı Description	Ebatlar Dimension	Ağırlık Weight	Net Net	Güç Power	Kapasite Capacity	Fiyat Price
		a x b x c (mm)	(kg)	(m <sup>3</sup> )	(kw)	(lt)	(€)
JP.BLE.01	El Blenderi 30 cm (Çırpıcı ve Kesici) Immersion Blender 30 (Wisk Tool and Cutter)	91x91x656/746	3.4	0.02	350	20-40	750
JP.BLE.02	El Blenderi 50 cm (Çırpıcı ve Kesici) Immersion Blender 50 cm (Wisk Tool and Cutter)	91x91x856/746	4.5	0.04	500	20-100	850

#### TEKNİK ÖZELLİKLER

##### JP.BLE.01

- Mikser Uzunluğu: 250 mm
- Kesici Uzunluğu: 300 mm
- Motor Gücü: 450 Watt
- Motor Devri: 4000-16000 rpm

##### JP.BLE.02

- Mikser Uzunluğu: 250 mm
- Kesici Uzunluğu: 500 mm
- Motor Gücü: 450 Watt
- Motor Devri: 4000-16000 rpm

#### TECHNICAL SPECIFICATIONS

##### JP.BLE.01

- Mixer Length: 250 mm
- Whisk Length: 300 mm
- Motor Power: 450 Watt
- Motor Speed: 4000-16000 rpm

##### JP.BLE.02

- Mixer Length: 250 mm
- Whisk Length: 500 mm
- Motor Power: 450 Watt
- Motor Speed: 4000-16000 rpm





## Gıda Dilimleme Makineleri

Food Slicer Machines

İthal Ürünler  
Import Products



Kod Code	Ürün Adı Description	Ebatlar Dimension	Ağırlık Weight	Net Net	Güç Power	Bıçak Çapı Diameter	Fiyat Price
		a x b x c (mm)	(kg)	(m <sup>3</sup> )	(kw)	(mm)	(€)
JP.GD.220	Gıda Dilimleme Makinesi Food Slicer Machine	410x400x350	12	0.06	0.21	220	800
JP.GD.250	Gıda Dilimleme Makinesi Food Slicer Machine	535x475x490	16	0.12	0.24	250	915
JP.GD.300	Gıda Dilimleme Makinesi Food Slicer Machine	575x412x460	16	0.11	0.27	300	1.250

### TEKNİK ÖZELLİKLER

- 220V - 50 Hz Elektrik bağlantısı.
- Hijyenik ve paslanmaz gövde.
- Anodiz alüminyumdan imal.
- Bıçak bileme aparatı.
- Ayarlanabilir kesme kalınlığı.

### TECHNICAL SPECIFICATIONS

- 220V - 50 Hz Electrical connection.
- Hygienic and stainless steel body.
- Manufactured by anodised aluminium.
- Blade sharpener tool.
- Adjustable slice thickness.



Kod Code	Ürün Adı Description	Ebatlar Dimension	Ağırlık Weight	Net Net	Fiyat Price
		a x b x c (mm)	(kg)	(m <sup>3</sup> )	(€)
JP.HM.01	Hamburger Presi Hamburger Press	275x220x295	8	0.22	340

### TEKNİK ÖZELLİKLER

- 130 mm et kesme çapı.
- Paslanmaz çelik gövde.

### TECHNICAL SPECIFICATIONS

- Meat diameter: 130 mm
- Stainless steel body.



Kod Code	Ürün Adı Description	Ebatlar Dimension	Fiyat Price
		a x b x c (mm)	(€)
JP.CHF.01	Dikdörtgen Reşo 1/1 Gn Cam Kapak İndüksiyon Taban Rectangle Chaffing Dish 1/1 Gn Glass Lid Induction Bottom	580x480x165	1.250
JP.CHF.01A	Dikdörtgen Reşo Alt Standı 1/1 Gn Rectangle Chaffing Dish Bottom Stand 1/1 Gn	670x380x240	375



Kod Code	Ürün Adı Description	Ebatlar Dimension	Fiyat Price
		a x b x c (mm)	(€)
JP.CHF.02	Kare Reşo 2/3 Gn Cam Kapak İndüksiyon Taban Square Chaffing Dish 2/3 Gn Glass Lid Induction Bottom	410x480x165	1.050
JP.CHF.02A	Kare Reşo Alt Standı 2/3 Gn Square Chaffing Dish Bottom Stand 2/3 Gn	490x380x240	325



JP.ID01-A	Ankastre İndüksiyon Ocağı Dropin Induction Cooker	430x326x110	550
-----------	--	-------------	-----



Kod Code	Ürün Adı Description	Ebatlar Dimension	Fiyat Price
		a x b x c (mm)	(€)
JP.CHF.03	Yuvarlak Çorbalık 12 Lt Cam Kapak İndüksiyon Taban Round Soup Bowl 12 Lt Glass Lid Induction Bottom	410x490x265	1.285
JP.CHF.03A	Yuvarlak Çorbalık Alt Standı Round Soup Bowl Bottom Stand	390x390x240	325



Kod Code	Ürün Adı Description	Ebatlar Dimension	Fiyat Price
		a x b x c (mm)	(€)
JP.RZS.01	Yuvarlak İndüksiyon Ocak 800W Round Induction Cooker Power 800W	275x220x295	230

JP.CHF.01, JP.CHF.02, JP.CHF.03 modeller için kullanılır.  
Used for JP.CHF.01, JP.CHF.02, JP.CHF.03 models.



Chaffing Dish  
Chaffing Dish

İthal Ürünler  
Import Products



Kod Code	Ürün Adı Description	Ebatlar Dimension	Fiyat Price
		a x b x c (mm)	(€)
JP.CHF.05	Yuvarlak Kapak Çorbalık Round Roll Top Soup Station	520x485x470	680



Kod Code	Ürün Adı Description	Ebatlar Dimension	Fiyat Price
		a x b x c (mm)	(€)
JP.CHF.04	Roll Top Kapak Chaffing Dish Roll Top Chaffing Dish	640x490x440	390



Kod Code	Ürün Adı Description	Ebatlar Dimension	Fiyat Price
		a x b x c (mm)	(€)
JP.DSP.01	Süt Dispenseri 6 lt. Milk Dispenser 6 lt.	242x275x435	750



Kod Code	Ürün Adı Description	Ebatlar Dimension	Fiyat Price
		a x b x c (mm)	(€)
JP.DSP.02	Kahve Dispenseri 19 lt. Coffee Dispenser 19 lt.	364x364x580	745



Kod Code	Ürün Adı Description	Ebatlar Dimension	Fiyat Price
		a x b x c (mm)	(€)
JP.DSP.03	İçecek Dispenseri 12 lt. Juice Dispenser 12 lt.	364x364x460	675



Kod Code	Ürün Adı Description	Ebatlar Dimension	Fiyat Price
		a x b x c (mm)	(€)
JP.DSP.04	İçecek Dispenseri 8 lt. Juice Dispenser 8 lt.	270x360x530	350



JP.DPS.04A	Çiftli İçecek Dispenseri 2x8 lt. Juice Dispenser 2x8 lt.	580x360x590	620
------------	---	-------------	-----

JP.DSP.04

JP.DPS.04A



*İş'in Mutfağı Her Zaman Yanınızda !*

[www.empero.com.tr](http://www.empero.com.tr)







## Teknik Servis Listesi

Technical Service List

S.KOD	BÖLGE	YETKİLİ SERVİS	İSİM	TELEFON	CEP
S-001	KONYA	EMPERO A.Ş./FABRİKA	YUSUF DEVEBACAK	444 15 60	0530 602 40 45
S-002	KONYA	EMPERO A.Ş./FABRİKA	SALİH TASA	444 15 60	0533 151 28 91
S-003	ADANA	GÜRSOY KLİMA	MURAT GÜRSOY	0532 764 37 79	0532 764 37 79
S-004	ADANA	ENES TEKNİK	HASAN BASRİ KIZILKAN	-	0535 920 27 24
S-005	ADANA	ASAF MUTFAK	SELAMİ ÖZDER	-	0551 155 02 12
S-006	ADIYAMAN	DETAY END. SOĞUTMA	HAKAN UYAN	-	0543 468 52 35 0536 923 14 53
S-007	AFYON	MAVİ ALEV	FATİH BEYTÜR	0272 214 73 84	0542 781 71 05
S-008	AFYON	ALKAN TİCARET	ÖMER ALKAN	0272 215 71 71	0535 662 8169
S-009	AĞRI	AK HCŞ END.	ALİ KAHRAMAN	-	0544 292 48 13
S-010	AKSARAY	VEFA TEKNİK	SİNAN KOYUNCU	-	0542 605 72 74
S-011	AMASYA	UYUM TEKNİK	SERKAY AYDIN	0545 789 98 55	0545 789 98 55
S-012	ANKARA	AYDIN MAKİNE	MUSTAFA AYDIN	0312 319 05 00 0312 315 02 60	0532 432 68 38 0530 315 02 60
S-013	ANKARA	AK-SER GRUP END.	AZİZ KEÇECİ	0312 384 23 62	0533 455 93 42
S-014	ANKARA	YAĞIZ TEKNİK	HAKAN BAYBÖRÜ	0312 341 71 62	0507 929 47 66
S-015	ANKARA	İREM TEKNİK	ALEV KARAGÖZ ARSLAN	0312 341 00 39	0535 676 55 99
S-016	ANKARA	YİĞİT TEKNİK	MERT ÜNAL	0312 377 00 33	0541 361 21 52
S-017	ANKARA	MT TEKNİK	TOYGAR SEZER COŞKUN MUHARREM UYSAL	0312 480 08 16	0505 269 86 74 0507 874 63 66
S-018	ANKARA	RAMSE TEKNİK	ÖMER IŞIKSOY	0312 395 00 59	0536 832 00 01
S-019	ANTALYA	ALTEK END.	ALİ ALTUNAY	0242 341 40 83	0533 817 98 32
S-020	ANTALYA	SENKRON END.	DENİZ KAYA	0242 346 32 40	0242 346 32 40
S-021	ANTALYA-ALANYA	ÇÖZÜM TEKNİK	MEHMET ŞENOL	0242 519 15 15	0532 793 31 29
S-022	ANTALYA-ALANYA	EFE ENDÜSTRİYEL	ALİ KEŞ	-	0537 277 07 82
S-023	ANTALYA-MANAVGAT	ÖZGÜR TEKNİK	ÖZGÜR TAYLAN	0242 743 27 19	0535 528 82 59
S-024	ANTALYA-MANAVGAT	SEKTÖR MUTFAK	VELİ DOLU	0242 743 30 93	0532 705 88 79
S-025	ANTALYA-MANAVGAT	ERYA END.	ERGUN YALÇIN	0538 955 74 19	0507 365 34 31

## Teknik Servis Listesi

### Technical Service List

S.KOD	BÖLGE	YETKİLİ SERVİS	İSİM	TELEFON	CEP
S-026	ARTVİN	ATMACA END.	İSMAİL KAN	-	0507 551 31 44
S-027	AYDIN	EFE SOĞUTMA	LEVENT TERZİOĞLU	0256 312 01 88	0535 216 38 06
S-028	AYDIN-KUŞADASI	GÖKOĞLU SOĞUTMA	BARAN GÖKOĞLU	0256 612 94 80	0533 368 64 95
S-029	BALIKESİR	NARLI TEKNİK	MEHMET ALİ DÜŞÜNEN	0266 239 08 89	0536 524 96 29
S-030	BALIKESİR	ÖNDER TEKNİK	CİHAN ÖNDER	0266 241 20 11	0532 706 62 45
S-031	BALIKESİR-EDREMIT	ATASOYLAR END.	ŞEMSİ ATASOY	0266 385 51 56	0546 484 84 44
S-032	BARTIN	İSOTEM	İHSAN MUTLU	0378 227 18 28	0542 324 50 97
S-033	BATMAN	FURKAN TEKNİK	BEKİR AKTAŞ	0488 215 72 74	0533 358 04 86
S-034	BAYBURT	GLOBAL TEKNİK	SELÇUK DERİN	-	0530 630 29 30
S-035	BİNGÖL	PINAR SOĞUTMA	MUHAMMET PINAR	0426 214 11 91	0543 592 85 20
S-036	BİTLİS	CİNOĞLU SOĞUTMA	CEVDET CİNOĞLU	0434 828 02 28	0537 685 76 92
S-037	BOLU	İKLİM SOĞUTMA	ERGÜN RÜZGAR	0374 212 23 32	0532 635 05 52
S-038	BURSA	ÖZ TEKNİK	HALİL ÖZDEMİR	0224 215 00 68	0532 724 25 68
S-039	BURSA	TEKNO-TEM	TAYLAN ÖZGÜNAL	0224 256 73 53	0541 483 96 60
S-040	BURSA	İDEAL SOĞUTMA	ŞAKİR ERDEN	0224 272 17 82	0538 570 77 93
S-041	ÇANAKKALE	SEMAK END.	HALİL SEVİNÇ	-	0542 838 88 98
S-042	ÇANKIRI	AKBIYIK TEKNİK	BURAK AKBIYIK	0376 213 42 56	0542 313 50 87
S-043	ÇORUM	HAS TEKNİK	HASAN SARSIN	0364 234 57 86	0536 409 09 77
S-044	DİYARBAKIR	UFKU END. MUT.	AŞUR KOLAY	0412 252 34 34	0537 048 99 00
S-045	DENİZLİ	TUĞBA TİCARET	ASLAN BEY	0258 263 47 60	0549 549 11 56
S-046	DENİZLİ	CENGİZ SOĞUTMA	CENGİZ CEYLAN	0258 211 70 37	0542 251 79 19
S-047	DÜZCE	ATAOĞLU SOĞUTMA	KENAN ATA	0374 213 14 24	0541 495 45 24
S-048	EDİRNE	ÖRENGAZ TEK.TEM.HİZ.	HASAN ÖREN	0282 653 28 66	0555 827 73 72
S-049	EDİRNE-KEŞAN	BURSALI MAK.	HASAN BURSALI	0284 715 30 27	0532 623 34 87
S-050	ELAĞIZ	NEKA TEKNİK	NECİP KAÇAR	0424 218 28 27	0535 516 48 23

## Teknik Servis Listesi

Technical Service List

S.KOD	BÖLGE	YETKİLİ SERVİS	İSİM	TELEFON	CEP
S-051	ELAZIĞ	AKADEMİ SOĞUTMA	ERKAN KUZU	0424 236 42 40	0536 616 24 97
S-052	ELAZIĞ (KOVANCILAR)	ALBAYRAK TEKNİK	GİYASETTİN ALBAYRAK	0532 237 98 33	0532 237 98 33
S-053	ERZİNCAN	ARİSTON	METE DEMİREL	0446 214 16 33	0532 748 55 61
S-054	ERZURUM	REF TURİZM END.	FATİH TURGUTOĞLU	0442 235 17 77	0532 425 25 63
S-055	ESKİŞEHİR	ELİT TEKNİK	TANER YARDIM	0222 231 10 04	0535 429 37 98
S-056	ESKİŞEHİR	NİSA TEKNİK	UĞUR KÖREL	0222 220 76 90	0554 526 11 26
S-057	GAZİANTEP	YILDIZ SOĞUTMA	MUSTAFA SAKALLI	0342 325 37 00	0535 443 21 98
S-058	GAZİANTEP	TEKNİK KİMYA	ALİ AKTOP	0342 323 24 35	0533 934 68 10
S-059	GAZİANTEP	TAŞKAR SOĞUTMA	İSMAİL TAŞ	0342 322 41 42	0532 542 78 43
S-060	GAZİANTEP	ALP SOĞUTMA	ASEF ALPDOĞAN	0342 232 91 94	0535 566 10 99
S-061	GİRESUN	KADER SOĞUTMA	KADER TEKE	0454 216 19 23	0536 841 14 79
S-062	HAKKARİ- YÜKSEKOVA	ÖZLEM SOĞUTMA	NİHAT GEÇİRGEN	0438 351 20 29	0544 351 20 29
S-063	HATAY	ÜMRAN SOĞUTMA	SEMİR DEMİRCİ	0326 213 16 96	0533 088 16 77
S-064	HATAY	ÇAĞ TEKNİK	HÜSEYİN BAYRAKTAR	0326 223 14 15	0532 635 77 91
S-065	HATAY- İSKENDERUN	ARDON SOĞUTMA	HİDAYET KURTUL	0326 617 59 38	0532 570 63 99
S-066	HATAY- İSKENDERUN	İKİLİ TEKNİK	AHMET BOZKURT	0236 615 58 15	0532 516 42 57
S-067	IĞDIR	GÜVEN TEKNİK	VAHİT GÜREL	0476 227 16 56	0535 227 22 22
S-068	ISPARTA- BURDUR	MUTLU SOĞUTMA	MUSTAN BÜLBÜL	0246 218 19 97	0533 556 92 93
S-069	İSTANBUL-AND- ATAŞEHİR	SILA AKASYA END.	ZAFER ALADAĞ	0216 527 88 16	0544 731 81 36
S-070	İSTANBUL-AND- PENDİK	ARGE END.	ALPARSLAN ÜNLÜ	-	0532 780 48 14
S-071	İSTANBUL-AND- SANCAKTEPE	RDN TEKNİK	BERKAN ERDEN	-	0534 657 40 34
S-072	İSTANBUL-AND- SULTANBEYLİ	AB TEKNİK	AYDIN TAŞ	0216 398 97 60	0532 656 72 33
S-073	İSTANBUL- AVP.K.ÇEKMECE	ALFA TEKNİK	TURGAY YAVUZ	0212 678 70 01	0532 523 93 61
S-074	İSTANBUL-AVP- BEYOĞLU	ÖRNEK TEKNİK	ÜMİT TOSUN	0535 321 93 89	0535 321 93 89
S-075	İSTANBUL-AVP- BEYOĞLU	MEFF TECH END.	MUSTAFA KARADENİZ	0212 294 00 70	0532 606 10 26

## Teknik Servis Listesi

### Technical Service List

S.KOD	BÖLGE	YETKİLİ SERVİS	İSİM	TELEFON	CEP
S-076	İSTANBUL-AVP-EYÜP	DÜNYA ELEKTRONİK	AHMET SELVİ	0212 533 00 02	0530 390 25 00
S-077	İSTANBUL-AVP-KASIMPAŞA	SERGAZ SAN.	RIFAT ALTINAY	0212 253 70 14	0536 212 23 27
S-078	İZMİR	ANKA TEKNİK	M.ALİ KEKLIKSOY	-	0533 406 19 04
S-079	İZMİR	FROZEN TEKNİK	DAVUT KEKLIKSOY	0535 506 22 98	0535 506 22 98
S-080	İZMİR	KAHYA TEKNİK	DENİZ ORÇUN KAHYA	-	0544 906 01 68
S-081	İZMİR	ÖNCÜL SERVİS	NİYAZI ÖNCÜL	0232 442 18 66	0533 357 42 50
S-082	İZMİR	DELTA TEKNİK	SEDAT TALAY	0232 426 41 94	0532 333 73 19
S-083	İZMİR	ARDIÇ TEKNİK	HAYDAR SAKINÇ	-	0507 973 71 19
S-084	İZMİR	SERVİS 19	ÇAĞLAR SAKCI	-	0541 503 42 94
S-085	İZMİR	SER-Bİ TEKNİK	SERHAT TAŞDEMİR	-	0554 186 0904
S-086	İZMİR/ÖDEMiŞ	SAVAŞ SOĞUTMA	ALİ SAVAŞ	0232 545 90 40	0553 530 97 62
S-087	K.K.T.C.-GİRNE	ÖZERTEK END.	ERKAN ÖZBEK	-	0533 842 80 81
S-088	K.MARAŞ	KOZANOĞLU BOBİNAJ	MUSTAFA TEPEBAŞILI	0344 236 18 98	0542 207 81 67
S-089	K.MARAŞ-ELBİSTAN	ZEDELİ SOĞUTMA	MEHMET ZEDELİ	0344 415 01 57	0542 540 03 38
S-090	KARABÜK	DEĞİŞİM ELEKTRİK	AHMET DEDELER	0366 214 91 91	0544 748 64 37
S-091	KARAMAN	ÖZ SOĞUTMA	MUSTAFA ÖZTÜRK	0338 212 06 74	0507 241 32 20
S-092	KARAMAN	ÖZ-AS SOĞUTMA	MEHMET SOYSAL	-	0542 743 07 18
S-093	KARS	YAVUZ SOĞUTMA	ALİ YAVUZ	0474 223 80 39	0533 339 13 91
S-094	KASTAMONU	KMS SATIŞ EV ALETLERİ	KENAN ALTAN	0366 214 09 89	0543 285 37 30
S-095	KAYSERİ	KOÇLAR TİCARET	YIMAZ KOÇLAR	0352 236 18 41	0507 260 42 28
S-096	KAYSERİ	BURÇ ALTYAPI İNŞ. END. MUT	SEDAT ÖZGER	-	0553 285 40 40
S-097	KIRIKKALE	IŞIK SOĞUTMA	MUSTAFA IŞIK	0318 225 25 00	0553 110 62 74
S-098	KIRKLARELİ	MUTLU ISITMA SOĞUTMA	MUTLU KONAT	0228 212 13 23	0542 526 58 17
S-099	KIRŞEHİR	BARLAS SOĞUTMA	ŞEVKİ BARLAS	0386 212 31 56	0532 625 28 80
S-100	KOCAELİ	İDEAL TEKNİK	SELAMİ SARIKAYA	0262 321 32 03	0539 828 28 18

## Teknik Servis Listesi

Technical Service List

S.KOD	BÖLGE	YETKİLİ SERVİS	İSİM	TELEFON	CEP
S-101	KONYA	TMR END.	TAMER ERVURAL	0332 322 70 03	0534 012 49 36
S-102	KONYA	GASTROFES END.	FEVZİ SÖĞÜTLÜ	-	0532 470 5019
S-103	KONYA	KONSEM END.	HASAN DUMAN	0332 322 18 88	0533 204 18 19
S-104	KONYA	EMPERO A.Ş./FABRİKA	SALİH TASA	444 15 60	0533 151 28 91
S-105	KONYA	EMPERO A.Ş./FABRİKA	YUSUF DEVEBACAK	444 15 60	0530 602 40 45
S-106	KONYA-EREĞLİ	CAN BOBİNAJ	HÜSEYİN ÖZLÜ	0332 713 83 98	0533 372 61 50
S-107	KÜTAHYA	ASİL TEKNİK	KERİM KARACA	0274 216 19 73	0537 973 28 73
S-108	MALATYA	EM-HA MAKİNA ISITMA VE SOĞUTMA	TANER PİLİÇ	0422 221 18 18	0532 766 91 01
S-109	MANİSA	ANKA TEKNİK	M.ALİ KEKLİKSOY	-	0533 406 19 04
S-110	MARDİN	MUM TEKNİK	CÜNEYT MUMCU	0482 213 32 82	0532 392 92 29
S-111	MARDİN	YELKEN TEKNİK END.	AHMET AZAK	-	0533 016 93 47
S-112	MERSİN	BALKAN SOĞUTMA	BALKAN ÖLÇÜCÜ	0324 336 24 11	0532 156 84 26
S-113	MERSİN	CHEFS END.MUT.	ERMAN MUTLU	0324 408 55 46	0506 885 5558
S-114	MERSİN- ANAMUR	ANAMUR SOĞUTMA	MUSTAFA YILMAZ	0324 814 34 88	0541 874 79 40
S-115	MUĞLA-BODRUM	EMİR TEKNİK	YUSUF TANSEL	-	0533 810 07 89
S-116	MUĞLA-BODRUM	ONUR TEKNİK	OKAN SOYAKER	-	0543 342 3539
S-117	MUĞLA-DATÇA	DATÇA SOĞUTMA	MUSTAFA ARSLAN	0554 686 21 11	0554 686 21 11
S-118	MUĞLA-FETHİYE	TEKNOSER END.	EKREM CANPOLAT	0252 612 50 62	0537 338 68 34
S-119	MUĞLA-FETHİYE	BURAK TEKNİK	MUSA KAPLAN	0252 614 00 31	0536 665 80 47
S-120	MUĞLA-FETHİYE	KIRAZLI END.	BAHRİ KİREZLİ	-	0532 685 79 55
S-121	MUĞLA- MARMARİS	ATA BOBİNAJ	YUNUS ÜNAL	0252 412 19 48	0532 502 17 67
S-122	MUŞ	BEYAZ SERVİS	CEVDET AKSOY	0436 212 29 96	0542 831 55 96
S-123	MUŞ	GÜNAY SOĞUTMA	KADİR GÜNAY	0436 212 26 89	0537 251 33 94
S-124	NEVŞEHİR	ALSTAR SOĞUTMA	CİHAT KOYUTÜRK	0384 214 17 26	0532 436 43 21
S-125	NİĞDE	ARI SOĞUTMA	İSMAİL ARISOY	0388 213 32 78	0532 706 56 26

## Teknik Servis Listesi

### Technical Service List

S.KOD	BÖLGE	YETKİLİ SERVİS	İSİM	TELEFON	CEP
S-126	ORDU	ÖZEN SOĞUTMA	MEHMET ÖZEN	0452 212 30 42	0532 336 76 23
S-127	ORDU	KADER SOĞUTMA	KADER TEKE	0454 216 19 23	0536 841 14 79
S-128	OSMANİYE	DAĞ END.	EMRE DAĞ	-	0543 818 39 09
S-129	RİZE	AKMANLAR TEKNİK	DAVUT AKMAN	0464 214 06 51	0542 242 45 34
S-130	SAKARYA-ADAPAZARI	MERKEZ TEKNİK	İSMAİL ÇEVİK	0264 282 00 33	0530 242 09 30
S-131	SAMSUN-SİNOP	SAKA END.	MEHMET SAKA	-	0536 711 49 30
S-132	SAMSUN-SİNOP	TEKÇÖZÜM	AHMET UYGUR	-	0532 214 82 85
S-133	SİİRT	TANER SOĞUTMA	MEHMET TÜRKOĞLU	0484 224 61 41	0544 224 61 41
S-134	SİVAS	DNZ END.	A.MURAT DOĞANÇAY	-	0532 626 40 02
S-135	ŞANLIURFA	EMSAKO END.	MEHMET SALİH SAÇAKLI	-	0552 350 63 48
S-136	ŞIRNAK	KAR SOĞUTMA	FAİK UYSAL	0486 216 77 20	0543 611 77 20
S-137	ŞIRNAK	GÜVEN TEKNİK	MEHMET KADRİ	0486 216 74 29	0542 429 39 49
S-138	TEKİRDAĞ-ÇORLU	ÖRENGAZ TEK.TEM.HİZ.	HASAN ÖREN	0282 653 28 66	0555 827 73 72
S-139	TOKAT	GÜNEY TEKNİK	DURAN AKTAŞ	0356 214 55 95	0505 235 65 72
S-140	TRABZON	ÖZİNOKS END.	ÖZGÜR BEY	0462 323 23 40	0545 916 7550
S-141	TUNCELİ	TURAN TEKNİK	İSMAİL TURAN	0428 212 35 47	0532 495 32 67
S-142	UŞAK	KARAGÖZ TEKNİK	GÖKSEL KARAGÖZ	0276 224 46 35	0536 230 71 41
S-143	VAN	ALPAY TEKNİK	ÖMER ALPAY	0432 215 77 17	0539 313 43 89
S-144	YALOVA	DOĞAN TEKNİK	ORHAN DOĞAN	0226 461 23 41	0553 383 27 30
S-145	YOZGAT-SORGUN	ÇAĞDAŞ ELEKT.	RAMAZAN TATAROĞLU	0354 415 83 92	0535 426 47 05
S-146	ZONGULDAK	GÜNAYDIN TEKNİK	İSMAİL GÜNAYDIN	0372 222 02 23	0541 741 00 67
S-147	ZONGULDAK-EREĞLİ	AY YILDIZ TEKNİK	BİROL AYYILDIZ	-	0535 568 45 80









## İletişim

Contact

### **EMPERO Endüstriyel Mutfak Ekipmanları Pazarlama İç ve Dış Tic. A.Ş.**

---

#### **Fabrika / Factory**

Konya Organize Sanayi Bölgesi Büyük Kayacık Mah. 9.Sokak No:20  
42050 Selçuklu - KONYA / TÜRKİYE

Tel : 0090 444 15 60  
Faks : 0090 332 239 12 11

Gsm : 0090 533 658 94 54  
: 0090 530 875 40 86

e-mail : [empero@empero.com.tr](mailto:empero@empero.com.tr)

#### **Showroom**

Topçular Mah. Ferhatpaşa Cad. No:4/F Eyüp / İSTANBUL / TÜRKİYE

Tel : 0090 212 361 83 00 (pbx)  
Faks : 0090 212 361 83 03  
e-mail : [istanbul@empero.com.tr](mailto:istanbul@empero.com.tr)



**HER ZAMAN HER YERDE!**  
everytime in everywhere



G|R|O|U|P

*İş'in Mutfağı / Kitchen of Business*



**Endüstriyel Mutfak Ekipmanları Pazarlama İç ve Dış Ticaret A.Ş.**  
**Industrial Kitchen Equipment Marketing Import & Export Trade Co.**

[www.empero.com.tr](http://www.empero.com.tr)

[empero@empero.com.tr](mailto:empero@empero.com.tr)

[/ emperogroup](https://www.instagram.com/emperogroup)